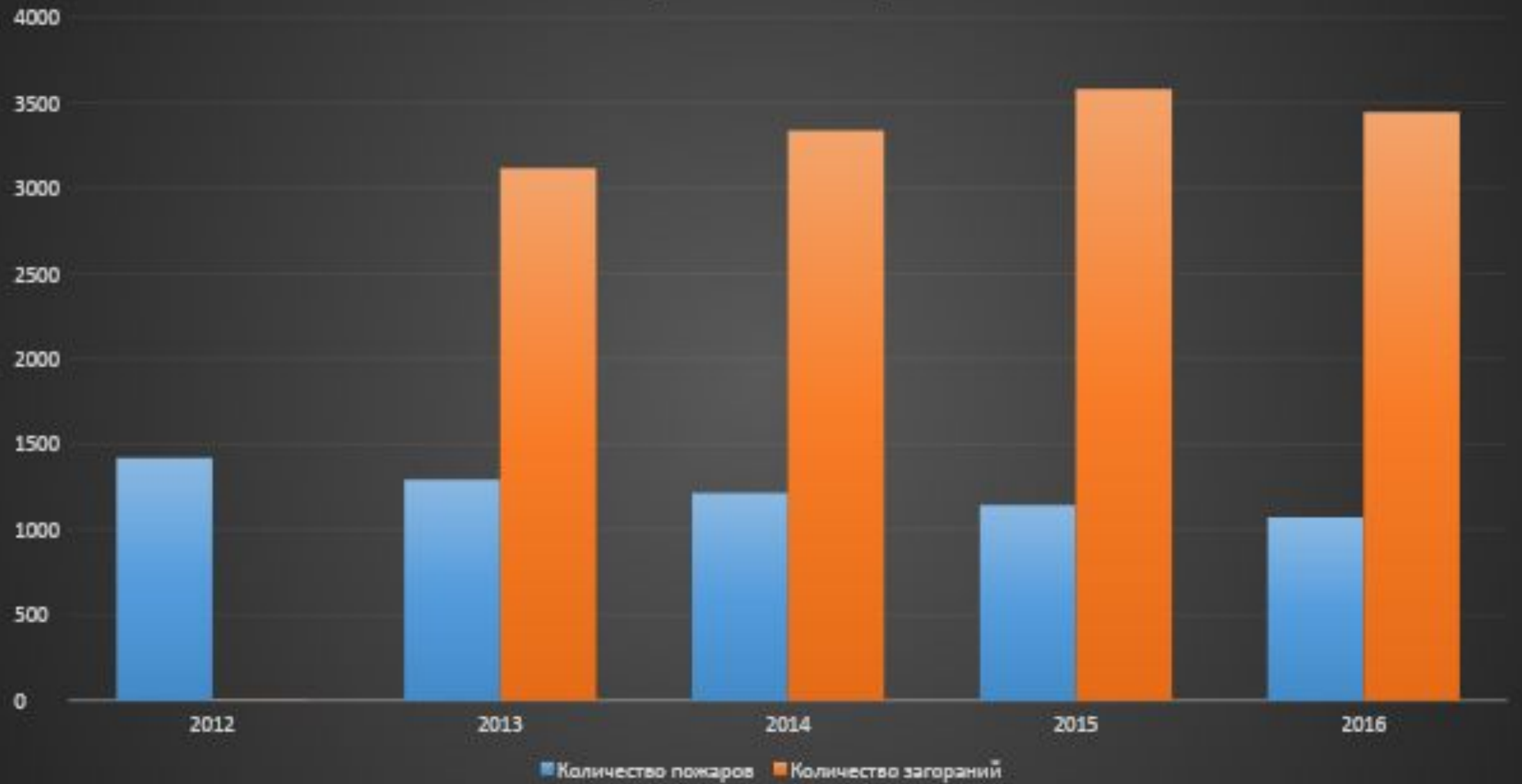
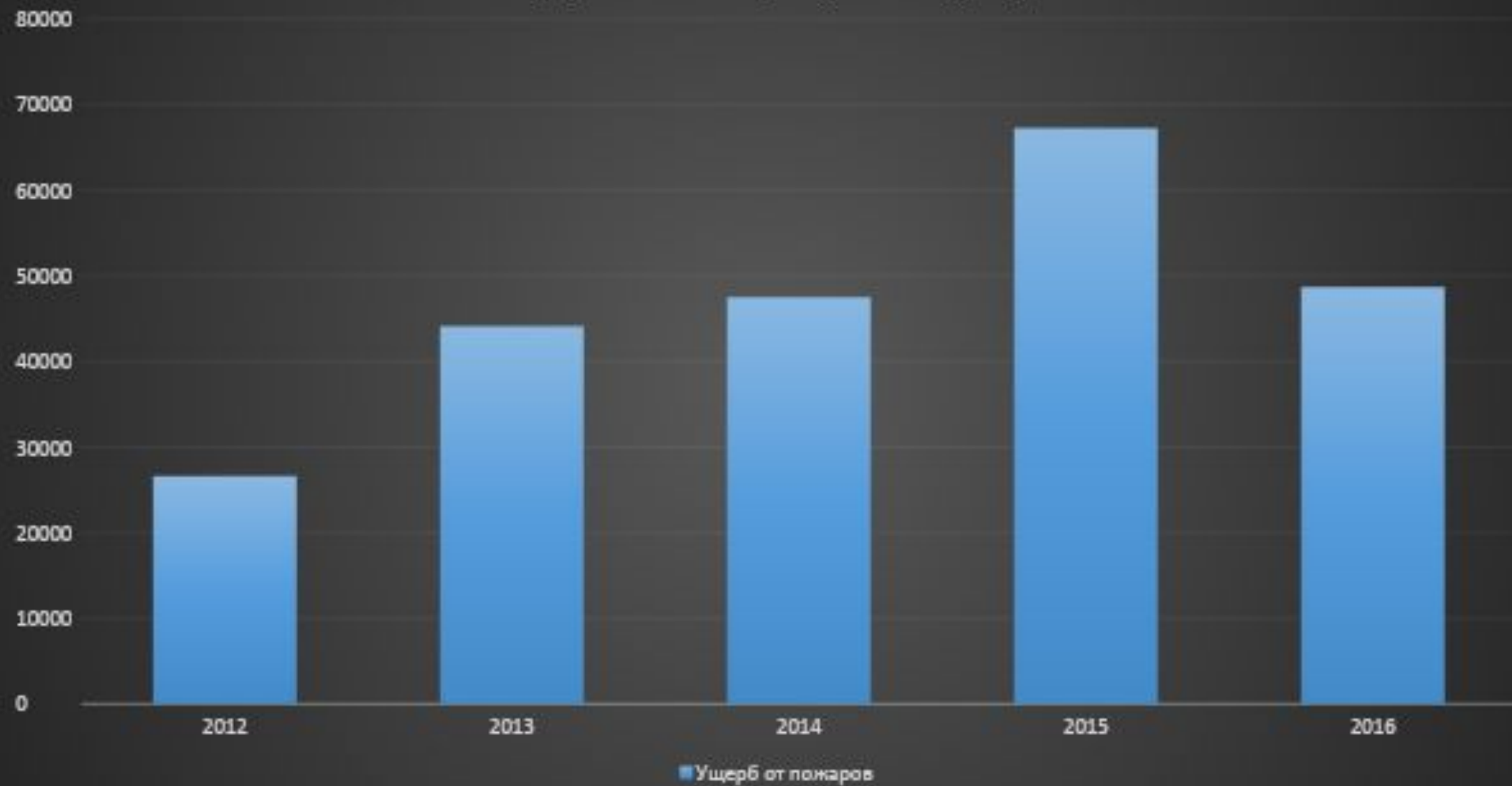




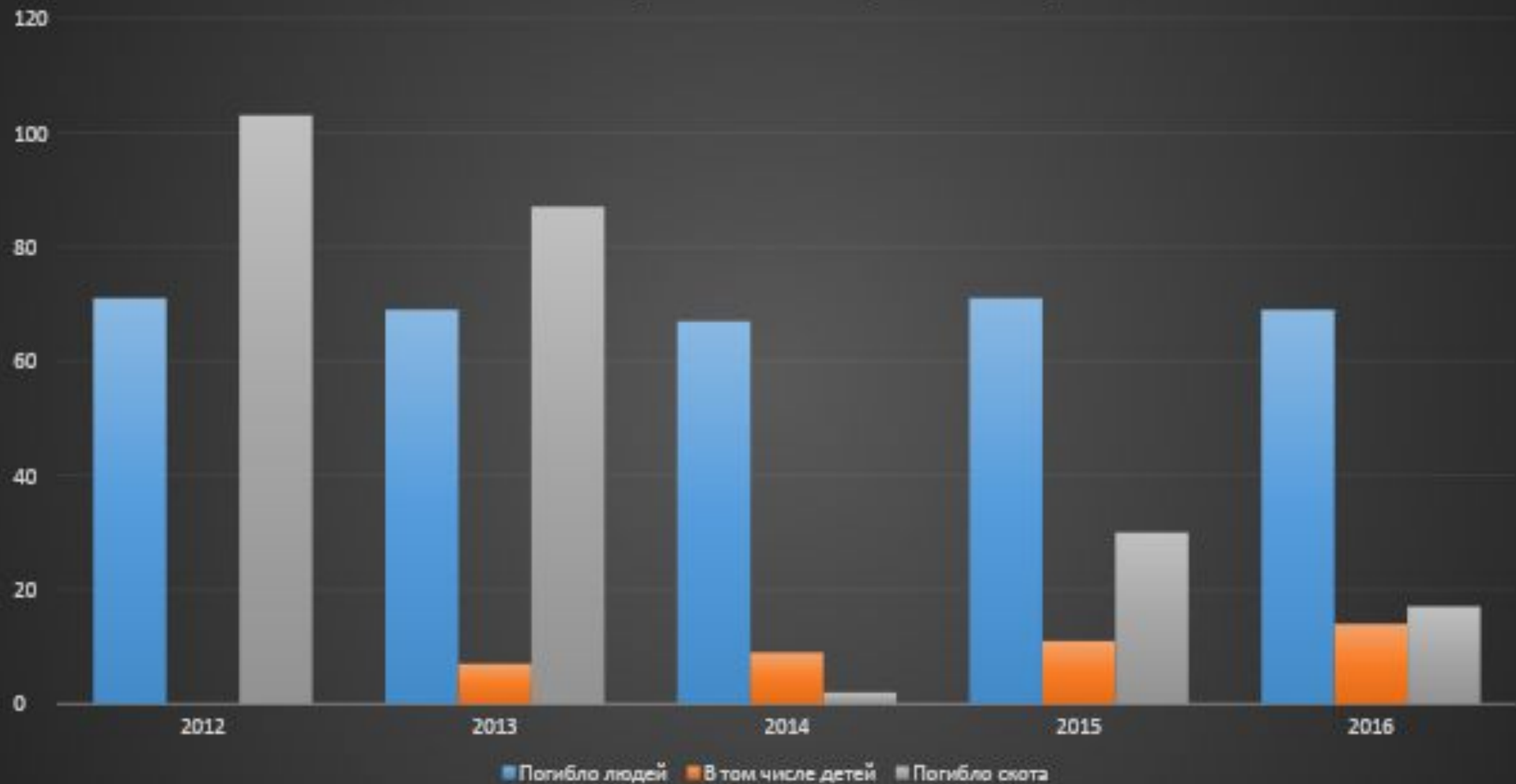
## Загорания и пожары



## Ущерб от пожаров (в тыс. руб.)



## Кол-во смертей от пожара от пожара



	2015				2014				В расчете на 10 тысяч человек постоянного населения			
	пожары	погибло	ущерб	травмы	пожары	погибло	ущерб	травмы	пожары	погибло	ущерб	травмы
Абыйский	3	0	0	0	2	2	4600000	0	6,50	0	0,00	0,00
Алданский	75	5	22821207	7	82	5	199879	5	15,74	1,049362	4789541,43	1,47
Аллайховский	2	0	0	1	0	0	0	0	6,32	0	0,00	3,16
Амгинский	20	1	1570000	2	20	3	503347	0	12,03	0,6013952	94,419052	1,20
Анабарский	3	1	9277692	1	3	0	0	0	7,38	2,4588149	2281,2127	2,46
Булунский	2	0	3000	1	4	3	0	1	#ЗНАЧ!	#ЗНАЧ!	#ЗНАЧ!	#ЗНАЧ!
В-Видлюйский	23	7	0	1	15	2	25000	2	10,81	3,2888555	0,00	0,47
В-Кольмский	8	1	450000	1	6	1	7819236	0	15,41	1,9260401	866718,03	1,93
Верхоянский	18	4	1427750	3	14	2	400000	0	14,49	3,2208712	1149649,73	2,42
Видлюйский	36	1	554513	1	25	1	9681234	4	14,06	0,390564	216572,80	0,39
Горный	17	2	3241388	1	19	0	1426764	0	14,82	1,7435272	2825724,00	0,87
Жиганский	4	5	0	1	5	0	0	0	9,65	12,062726	0,00	2,41
Кобяйский	20	1	800000	3	19	0	319455	0	14,63	0,7316895	585351,58	2,20
Ленский	83	1	2859497	5	89	1	222368	4	21,50	0,2590405	74,072557	1,30
М-Кангаласский	22	8	269210	0	23	1	225137	1	6,87	2,4980484	84062,45	0,00
Мирнинский	82	5	0	6	97	2	235613	4	17,89	1,0906553	0,00	1,31
Момский	6	0	0	0	15	0	648719	0	12,84	0	0,00	0,00
Н-Кольмский	23	2	2864624	1	29	0	3726123	0	10,36	0,9012257	1290836,34	0,45
Н-Кольмский	6	0	369872	2	8	1	36600	1	11,22	0	691737,42	3,74
Нюрбинский	23	1	2864722	2	26	4	3000000	7	9,15	0,3978991	1139870,28	0,80
Оймяконский	7	0	0	0	9	1	5248261	0	5,25	0	0,00	0,00
Олекминский	26	3	0	0	24	3	75852	1	9,88	1,1400775	0,00	0,00
Оленекский	5	1	478000	3	5	0	357393	0	12,22	2,4449878	1168704,16	7,33
С-Кольмский	4	1	0	0	1	0	270000	0	4,90	1,2250398	0	0,00
Сунтарский	35	2	12847665	2	35	6	3757250	1	13,59	0,7767594	498,9772	0,78
Таттинский	14	0	359499	0	13	0	1578136	0	8,58	0	220402,80	0,00
Томпонский	24	0	585100	0	29	0	0	0	15,94	0	388564,22	0,00
Усть-Аldанский	23	1	35498	6	24	0	215546	0	10,49	0,4562252	16195,08	2,74
Усть-Майский	13	0	175531	1	19	4	0	1	12,21	0	164895,26	0,94
Усть-Янский	6	0	731737	0	5	1	94000	1	6,53	0	795885,36	0,00
Хангаласский	44	2	2713000	2	47	0	331400	2	12,56	0,5708903	774412,70	0,57
Чурапчинский	16	1	200000	0	20	1	0	1	7,94	0,4963765	99275,29	0,00
Нерюнгри	53	2	448000	5	55	4	908399	5	5,95	0,2246585	50323,51	0,56
г. Якутск	393	12	0	9	427	20	1577083	37	15,09	0,4608313	0,00	0,35
Э-Бытангайский	2	1	240000	0	3	2	25800	0	7,16	3,5790981	858983,54	0,00
ВСЕГО	1141	71	68187505	67	1217	70	47508595	78	12,65	0,7872287	756044,53	0,74

	2013				2012				В расчете на 10 тысяч человек постоянного населения			
	пожары	погибло	ущерб	травмы	пожары	погибло	ущерб	травмы	пожары	погибло	ущерб	травмы
Абыйский	1	0	0	0	3	0	0	1	2,17	0	0,00	0,00
Алданский	84	1	408540	5	97	3	1924294	8	17,63	0,2098724	85741,27	1,05
Алукский	2	0	0	0	2	1	0	0	6,32	0	0,00	0,00
Амгинский	19	2	0	0	19	5	7230211	8	11,43	1,2027905	0	0,00
Анабарский	0	0	0	0	3	0	0	0	0,00	0	0	0,00
Булунский	5	0	2160161	0	3	0	0	0	5,33	0	230,3926	0,00
В-Виллоевский	25	4	133550	0	25	1	1231319	1	11,75	1,879346	62746,66	0,00
В-Колымский	7	1	0	1	7	1	128000	1	13,48	1,9260401	0,00	1,93
Верхояльский	17	0	0	1	11	1	0	0	13,69	0	0,00	0,81
Виллоевский	35	2	0	0	34	1	48687	3	13,67	0,7811279	0,00	0,00
Горный	20	0	35000	0	28	1	30000	0	17,44	0	30511,73	0,00
Жиганский	7	4	0	1	5	0	0	1	16,89	9,6501809	0,00	2,41
Кобяйский	18	2	0	2	29	6	0	3	13,17	1,4633789	0,00	1,46
Ленский	91	1	2286431	7	104	5	590803	6	23,57	0,2590405	59,227826	1,81
М-Кангаласский	25	2	7676807	1	32	2	20000	3	7,81	0,6245121	2397129,43	0,31
Мирнинский	111	3	8652704	10	123	4	47188	6	24,21	0,6543932	1887423,44	2,18
Мокшанский	8	0	0	1	12	0	0	0	17,12	0	0,00	2,14
Нарынский	25	1	6525068	2	25	2	76700	1	11,27	0,4506128	2940279,38	0,90
Олекминский	7	0	991718	3	7	0	243700	1	13,09	0	1854718,53	5,61
Оймяконский	32	7	2298000	5	27	4	880400	0	12,73	2,7852936	914372,12	1,99
Оймяконский	8	1	525993	3	9	0	1183992	3	6,00	0,7496252	394297,60	2,25
Олекминский	22	1	1 564 945	1	26	3	562956	4	8,36	0,3800258	594719,54	0,38
Оленекский	6	0	43014	0	4	1	0	0	14,67	0	105168,70	0,00
С-Кольмский	10	4	316102	1	7	0	0	0	12,25	4,9001593	38,723754	1,23
Сунтарский	38	0	133000	1	37	5	8788390	2	14,76	0	5,1654497	0,39
Таттинский	19	1	782814	0	20	0	300000	0	11,65	0,6130832	479930,11	0,00
Томпонский	24	2	0	2	28	0	1552543	1	15,94	1,3281976	0,00	1,33
Усть-Алданский	25	2	3859825	0	33	1	15000	3	11,41	0,9124504	1760949,40	0,00
Усть-Майский	11	0	0	0	9	0	0	0	10,33	0	0,00	0,00
Усть-Янский	7	0	0	4	9	0	0	3	7,61	0	0,00	4,35
Хангаласский	43	3	703000	2	45	0	205800	4	12,27	0,8563355	200567,94	0,57
Чурапчинский	13	3	0	1	17	0	103991	0	6,45	1,4891294	0,00	0,50
Черынь	70	3	838888	2	74	3	400000	9	7,86	0,3369878	94231,67	0,22
г. Якутск	456	19	3924887	31	500	21	1033000	31	17,51	0,7296493	150725,89	1,19
Э-Бытантайский	1	0	243000	0	3	0	0	0	3,58	0	869720,83	0,00
<b>ВСЕГО</b>	<b>1292</b>	<b>69</b>	<b>44103447</b>	<b>87</b>	<b>1418</b>	<b>71</b>	<b>26686974</b>	<b>103</b>	<b>14,18</b>	<b>0,7571817</b>	<b>483975,70</b>	<b>6,95</b>

	2014				2013				В расчете на 10 тысяч человек постоянного населения			
	пожары	погибло	ущерб	травмы	пожары	погибло	ущерб	травмы	пожары	погибло	ущерб	травмы
Абыйский	2	2	4600000	0	1	0	0	0	4,33	4,3346337	9969657,56	0,00
Алданский	80	5	199879	5	85	1	408540	5	16,79	1,049362	41949,08	1,05
Алукский	0	0	0	0	2	0	0	0	0,00	0	0,00	0,00
Амгинский	20	3	503347	0	19	2	0	0	12,03	1,8041857	30,271049	0,00
Анабарский	3	0	0	0	0	0	0	0	7,38	0	0	0,00
Булунский	3	0	0	0	5	0	2160161	0	#ЗНАЧ!	#ЗНАЧ!	#ЗНАЧ!	#ЗНАЧ!
В-Вилуйский	15	2	25000	2	25	4	133550	0	7,05	0,939673	11745,91	0,94
В-Кольмский	6	1	7819236	0	7	1	0	1	11,56	1,9260401	#####	0,00
Верхоянский	14	2	400000	0	17	0	0	1	11,27	1,6104356	322087,12	0,00
Вилуйский	25	1	9681234	4	35	2	0	0	9,76	0,390564	3781141,23	1,56
Горный	19	0	1426764	0	20	0	35000	0	16,56	0	1243800,89	0,00
Жиганский	5	0	0	0	7	4	0	1	12,06	0	0,00	0,00
Кобяйский	19	0	319455	0	18	2	0	2	13,90	0	233741,86	0,00
Ленский	89	1	222368	4	91	1	2286431	7	23,05	0,2590405	5,7602321	1,04
М-Кангаласский	23	1	225137	1	26	2	7766807	1	7,18	0,312256	70300,39	0,31
Мирнинский	97	2	235613	4	111	3	8652704	10	21,16	0,4362621	51394,51	0,87
Момский	15	0	648719	0	8	0	0	1	32,11	0	1388525,26	0,00
Намский	29	0	3726123	0	25	1	6525068	2	13,07	0	1679038,84	0,00
Нарынский	8	1	36600	1	7	0	991718	3	14,96	1,8702076	68449,60	1,87
Нюрбинский	26	4	3000000	7	32	7	2288000	5	10,35	1,5915964	1193697,28	2,79
Оймяконский	9	1	5248261	0	8	1	525993	3	6,75	0,7496252	3934228,64	0,00
Олекминский	24	3	75852	1	22	1	1564945	1	9,12	1,1400775	28825,72	0,38
Оленекский	5	0	367393	0	6	0	43014	0	12,22	0	873821,52	0,00
С-Кольмский	1	0	270000	0	10	4	316102	1	1,23	0	33,076075	0,00
Сунгарский	35	6	3757250	1	38	0	133000	1	13,59	2,3302781	145,92396	0,39
Таттинский	13	0	1578136	0	19	1	762814	0	7,97	0	967528,66	0,00
Томпонский	29	0	0	0	24	2	0	2	19,26	0	0,00	0,00
Усть-Алданский	24	0	215546	0	25	2	3859825	0	10,95	0	98337,52	0,00
Усть-Майский	19	4	0	1	11	0	0	0	17,85	3,7576327	0,00	0,94
Усть-Янский	5	1	94000	1	7	0	0	4	5,44	1,0876659	102240,59	1,09
Хангаласский	47	0	331400	2	43	3	703000	2	13,42	0	94596,52	0,57
Чурапчинский	20	1	0	1	13	3	0	1	9,93	0,4963765	0,00	0,50
Нерюнгри	55	4	908399	5	70	3	838888	2	6,18	0,449317	102039,79	0,56
г. Якутск	427	20	1577083	37	456	19	3924887	31	16,40	0,7680521	60564,10	1,42
Э-Бытантайский	3	2	25800	0	1	0	243000	0	10,74	7,1581961	92340,73	0,00
<b>ВСЕГО</b>	<b>1214</b>	<b>67</b>	<b>47508595</b>	<b>77</b>	<b>1294</b>	<b>69</b>	<b>44193447</b>	<b>87</b>	<b>13,46</b>	<b>0,7428778</b>	<b>526762,39</b>	<b>0,85</b>

	2016				2015				В расчете на 10 тысяч человек постоянного населения			
	пожары	погибло	ущерб	травмы	пожары	погибло	ущерб	травмы	пожары	погибло	ущерб	травмы
Абыйский	3	6	700000	0	3	0	0	0	6,50	13,0039012	1517121,80	0,00
Алданский	64	5	2143743	6	75	5	22821207	7	13,43	1,04936199	449912,48	1,26
Аллайховский	0	0	0	0	2	0	0	1	0,00	0	0,00	0,00
Алгынский	21	1	0	0	20	1	1570000	2	12,63	0,60139524	0	0,00
Анабарский	3	0	566000	1	3	1	9277692	1	7,38	0	139,16892	2,46
Булдусский	5	0	2942115	0	2	0	3000	1	10,00	0,00	588,42	0,00
В-Видловский	19	3	0	1	23	7	0	1	8,93	1,40950949	0,00	0,47
В-Кольмеский	5	0	0	1	8	1	450000	1	9,63	0	0,00	1,93
Верховинский	12	0	62214	2	18	4	1427750	3	9,66	0	50095,82	1,61
Видловский	34	7	374463	2	36	1	554513	1	13,28	2,73394782	146251,76	0,78
Горный	10	0	23000	0	17	2	3241388	1	8,72	0	20050,56	0,00
Жиганский	2	0	0	0	4	5	0	1	4,83	0	0,00	0,00
Кобайеский	20	3	128000	3	20	1	800000	3	14,63	2,19506841	93656,25	2,20
Ленский	78	0	209549	4	83	1	2859497	5	20,21	0	5,4281681	1,04
М-Кангаласский	17	6	0	2	22	8	269210	0	5,31	1,8735363	0,00	0,62
Мирнинский	78	1	232703	11	82	5	0	6	17,01	0,21813105	50759,75	2,40
Мокшанский	1	0	0	0	6	0	0	0	2,14	0	0,00	0,00
Томский	26	0	21461077	2	23	2	2864624	1	11,72	0	9670636,72	0,90
Н-Кольмеский	5	0	243000	1	6	0	369872	2	9,35	0	454460,45	1,87
Нюрбинский	30	0	156500	0	23	1	2864722	2	11,94	0	62271,21	0,00
Оймяконский	17	0	170000	1	7	0	0	0	12,74	0	127436,28	0,75
Олекминский	26	2	0	2	26	3	0	0	9,88	0,76005168	0,00	0,76
Оленекский	5	1	175517	0	5	1	478000	3	14,67	2,44498778	429136,92	0,00
С-Колымский	3	0	0	1	4	1	0	0	3,68	0	0	1,23
Сувтарский	29	4	3381136	4	35	2	12847665	2	11,26	1,55351872	131,31645	1,55
Таттинский	7	0	6652141	1	14	0	359499	0	10,42	0	4078315,86	0,61
Томпонский	24	1	3889707	1	24	0	585100	0	15,94	0,66409882	2583149,82	0,66
Усть-Алданский	19	1	617000	0	23	1	35498	6	8,67	0,45622519	281490,94	0,00
Усть-Майский	5	0	0	1	13	0	175531	1	7,52	0	0,00	0,94
Усть-Янский	4	1	87083	0	6	0	731737	0	4,35	1,08766587	94717,21	0,00
Хангаласский	35	1	1172564	3	44	2	2713000	2	9,99	0,28544515	334702,71	0,86
Чурапчинский	12	1	0	1	16	1	200000	0	5,96	0,49637645	0,00	0,50
Нерюнгра	50	1	2435708	2	53	2	448000	5	5,62	0,11232926	273713,61	0,22
г. Якутск	387	24	389748	12	393	12	0	9	14,86	0,92166253	14967,34	0,46
Э-Бытантайский	1	0	447000	0	2	1	240000	0	3,58	0	1599856,84	0,00
<b>ВСЕГО</b>	<b>1071</b>	<b>69</b>	<b>48660968</b>	<b>65</b>	<b>1141</b>	<b>71</b>	<b>68187505</b>	<b>67</b>	<b>11,81</b>	<b>0,76083529</b>	<b>536564,95</b>	<b>0,72</b>