

Развитие памяти старших дошкольников  
«Скоро в школу!»



Педагог-психолог:  
Литвяк Л.А.

# «Четвертый лишний»

❖ Задание:

Из четырех предметов найди лишний,  
который не подходит к остальным.

# Что лишнее ?



# Что лишнее ?



# Что лишнее ?



# КТО ЛИШНИЙ ?



# Что лишнее ?



# Кто лишний ?





# КТО ЛИШНИЙ ?



# КТО ЛИШНИЙ ?



# КТО ЛИШНИЙ ?



# Что лишнее ?



# Что лишнее ?




# Задание:

Посмотри внимательно на картинки и запомни их  
последовательность.

Затем перейди на следующий слайд и выбери из  
предложенных картинок ту,  
которой не достает.









Молодец!







Умница!



?





Правильно!










Молодец!







Молодец!








Правильно!



Запомни картинки. Как лучше это сделать? (установить связь между ними: апельсин и торт – это еда)



# Выложи из палочек по памяти





Спасибо  
за  
внимание!