



Живые коробочки «Котик»

Презентацию выполнила:
Педагог дополнительного
образования 1 категории
Игнаткович Лилия Михайловна
МУ ДО «ЦДОД», п.Увельский



Кот-Воркот

У кота-воркота
Шёрстка — бархат-мягкота,
Глазки с искорками,
Ушки с кисточками.
Наш котёнок-воркоток
Укатил клубок-моток.
Клубок катиться,
Нитка тянется...
Уж коту-воркоту
И достанется...
Будут гладить-миловать,
Спать положат на кровать!



Е. Благинина

- **Материалы и инструменты:**

- Картон черного цвета
- Белый картон или фоамирана
- Розовый картон или розовый лист бумаги, можно воспользоваться розовым фоамираном
- Клей ПВА или клей карандаш
- Ножницы



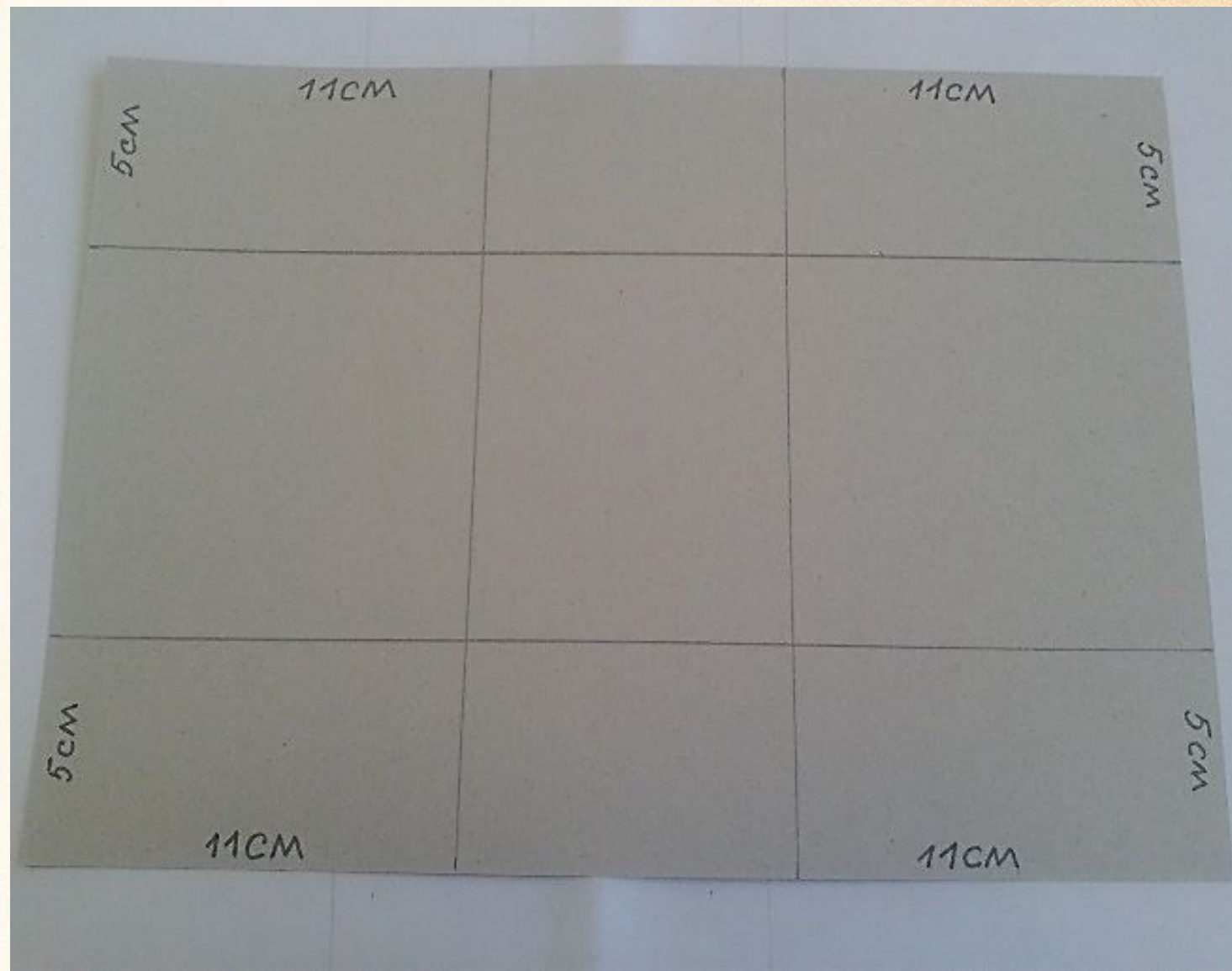
Берём лист картона
чёрного цвета.



- С изнаночной стороны с двух сторон откладываем по 5 сантиметрам и проводим прямые





Затем с другой стороны
т.е. с самой большой
стороны откладываем
по 11 сантиметров.
Проводим линии.



- Затем ножницами осторожно по линии до пересечения делаем 4 надреза



- По линиям осторожно начинаем сгибать, и хорошо фиксировать все сгибы.





- На один маленький уголок наносим клей и приклеиваем с изнаночной стороны к небольшой части заготовки. Так приклеиваем все четыре уголка, чтобы получилась коробочка.



- В итоге у нас получится вот такая коробочка



- На второй лист картона с изнаночной стороны накладываем шаблоны лап, хвоста и уши







- Затем все детали приклеиваем на круг (если есть 2 двигающихся глаза) можно их прикрепить. Это и будет мордочка котика







- С изнаночной стороны мордочки на нижнюю её часть наносим клей и приклеиваем к коробочке





- Оформляем переднюю часть коробочки, добавляем вырезанные лапки и приклеиваем





- На боковые стороны коробочки приклеиваем две согнутые лапки





- Коробочку оформляем по собственному желанию и вкусу (можно добавить кружева, ленточки и т.д.)

В такой коробочке можно хранить разные мелочи, а также она может быть органайзером



Котёнок

Котёнок возится с клубком:
То подползет к нему тайком,
То на клубок начнет кидаться,
Толкнет его, отпрыгнет вбок...
Никак не может догадаться,
Что здесь не мышка, а клубок.

А. Барто

