

Вправи на засвоєння таблиць  
додавання  
і віднімання числа 7





На уроці, діти, ні дтягнулись,  
ЗНАТИ: – таблиці «+» і «-»  
Один одному всім хнулись.  
– задачі на знаходження суми й  
остачі. На урок старання  
не забудьте взяти.  
УМІТИ: – складати, розв'язувати  
задачі; – охайно каліграфічно  
починаєм працювати,  
писати, – розв'язувати приклади.



# Каліграфічна хвилінка



Хт  
Загу  
До



КИ  
ЧКИ.  
рав,  
в.

# Гра « Клубочок»



1

+4

+5

-3

-4

+6

-6


+4

+3



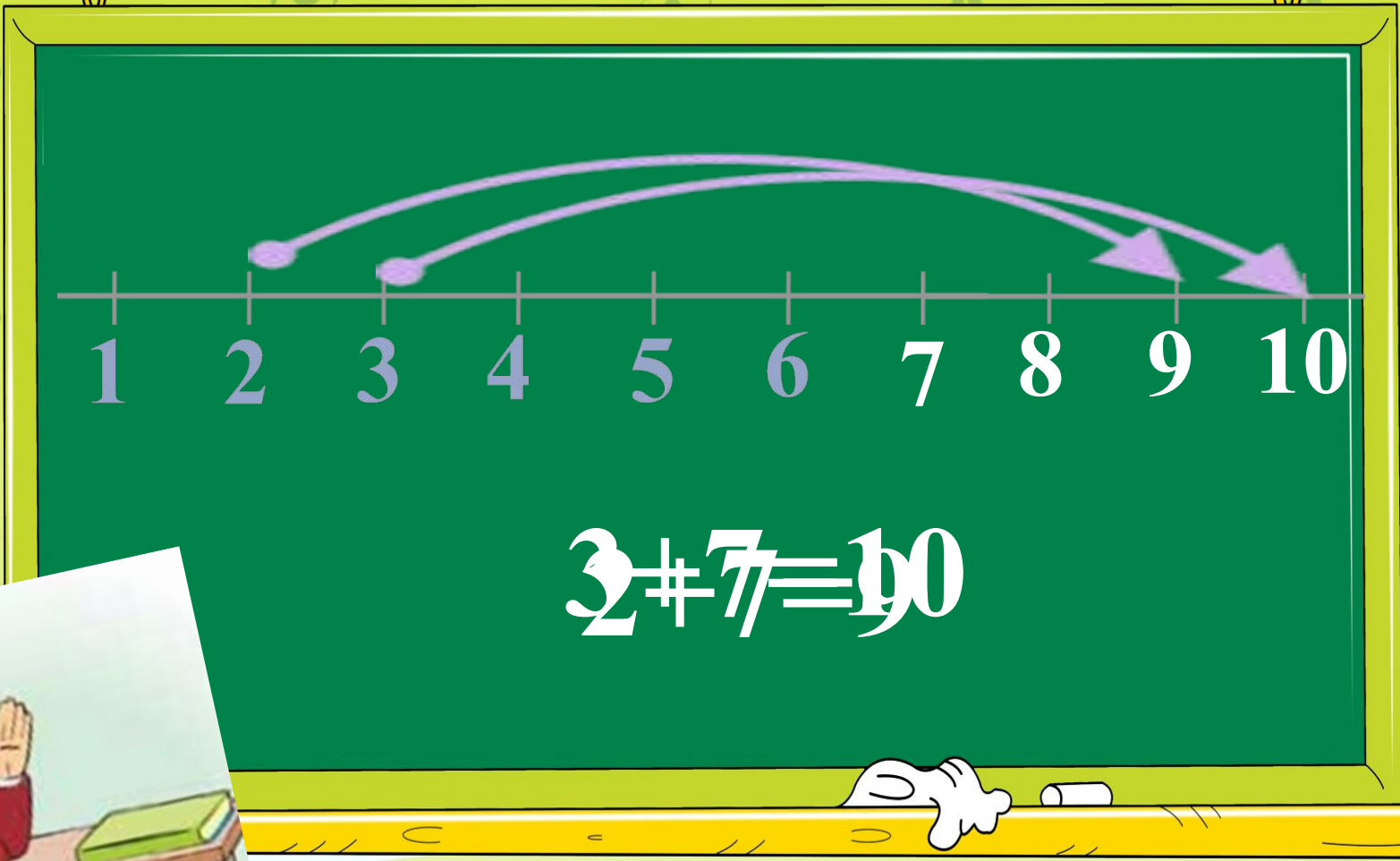
$$1 + 7 = 8$$

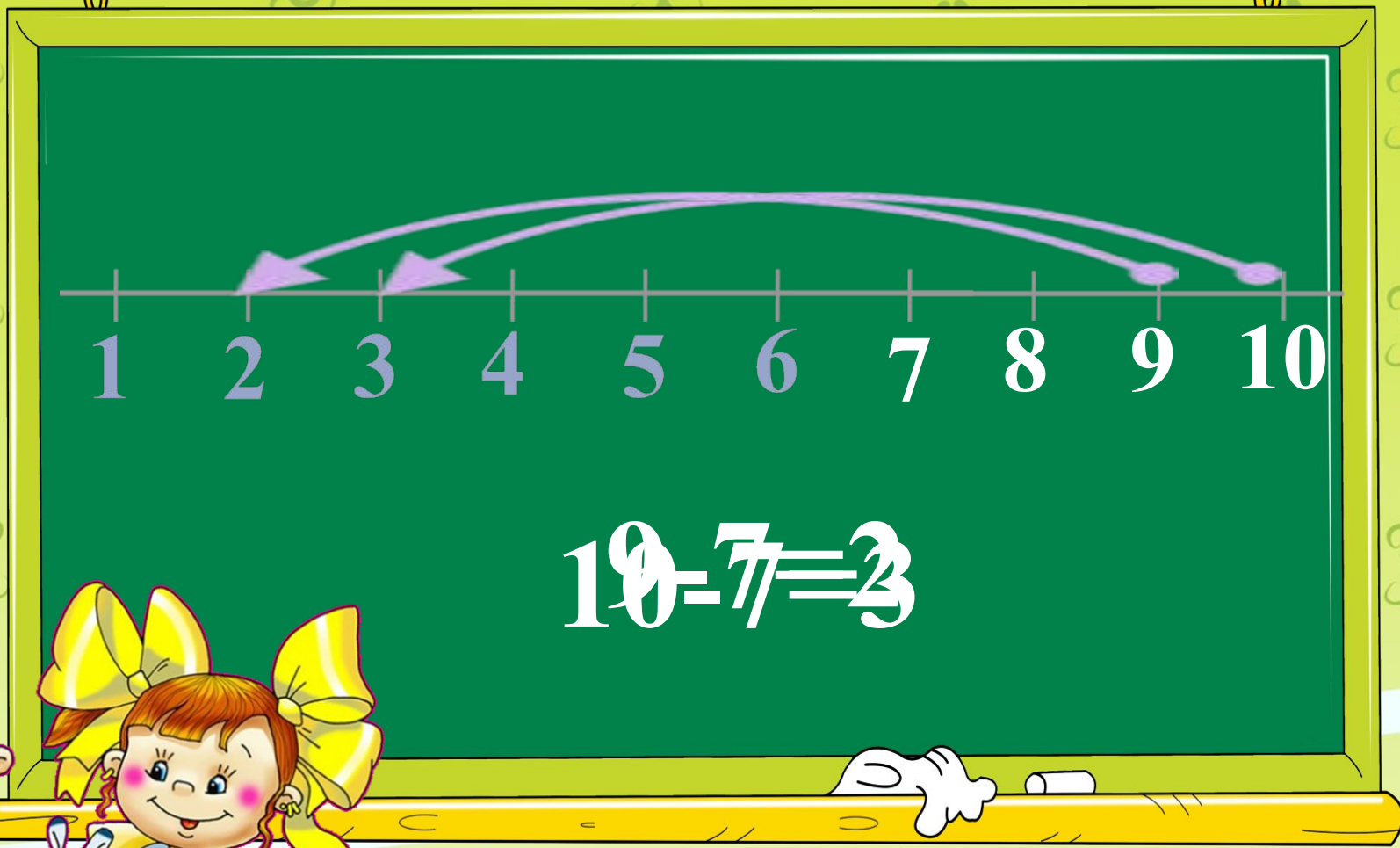




$$8-7=1$$









# Фізкультхвилинка



# Роздай зошити



1077



**Склади та розв'яжи задачу.**

**Умова задачі**

**Було-3**

**Прилетіло-7**

**Запитання**

**Стало-?**

**Розв'язання  $3+7=10$ (п.)**

**Відповідь: 10 пташок.**



# Самостійна робота



$7-7$

$7+1$

$0+7$

$3+7$

$2+7$

$3+7$

$2+7$

$9-7$

$10-7$

$10-7$

$3+7$


$2+7$

$9-7$

$8-7$

$9-7$

# Виклади з геометричних фігур



МОЛОДЦІ!

