

# *Урок изобразительного искусства*


*5 класс*



**ИГРА: УГАДАЙКА**

**«Внутренний мир русской избы»**

Составила: учитель ИЗО Шаньшерава М.М.

Глаголем, кошелем и брусом  
Дом строили с резным  
крыльцом,  
С обдуманым мужицким  
вкусом  
И каждый со своим лицом





**1. Ты шагни через порог  
И постой-ка тут чуток,  
Да получше оглядись  
Трижды ты перекрестись ...**

**Вот хозяева встречают,  
В "....." Вас сажают. ..**

**2.**


*Здесь ухват и кочерга,  
Помело, ступа, лопата.  
Что ж ещё нужно, ребята?*

*Есть где кашу приготовить,  
Есть где хлебушек испечь,  
Можно косточки попарить,  
Сверху на полати лечь.*



**3.**

*Полотенце, рукомойник,  
Вот в ушате Вам вода -  
Мойте, руки не  
стесняйтесь!  
Рады гостю здесь всегда.*




**4. Вот под лавкой ящик есть,  
Инструмента в нем не  
счесть,  
Плести лапти и лукошки.**


**Чинить сети, резать ложки  
Как же в доме том живут?**

**Как хозяйство в нём ведут?**



5. *Вот хозяйка у окна,  
Вечно занята она.  
“бабий кут” иль “середа”  
Тут идут ее года:  
То на прялке нить прядет,  
Есть готовит, что-то шьет,  
Вяжет, вышивает,  
Свещец подправляет...*





**6. Посмотри-ка ты, постой:  
Ты увидишь змейку, соты,  
Замечательной работы:  
Вот кружочки, ромб, цепочки,  
И красивые листочки,**



# Назовите предметы быта крестьянской избы



7.




8.



9.



10.



11.



12.

*Ты, хозяйка, не зевай,  
А заслонку открывай!  
Доставай свой каравай,  
Приглашай гостей на чай!*

*Вот и сказочке конец,  
А кто слушал молодец!*





**Спасибо за внимание!**