



БЮДЖЕТ ДЛЯ ГРАЖДАН

К ПРОЕКТУ БЮДЖЕТА
ПЛАСТОВСКОГО МУНИЦИПАЛЬНОГО
РАЙОНА НА *2019* И ПЛАНОВЫЙ ПЕРИОД *2020*
- *2021* ГОДЫ

УВАЖАЕМЫЕ ЖИТЕЛИ ПЛАСТОВСКОГО МУНИЦИПАЛЬНОГО РАЙОНА!

ВАШЕМУ ВНИМАНИЮ ПРЕДСТАВЛЕНА ИНФОРМАЦИЯ ПО ФОРМИРОВАНИЮ И РАСХОДОВАНИЮ БЮДЖЕТНЫХ СРЕДСТВ В ТЕКУЩЕМ ФИНАНСОВОМ 2019 ГОДУ И ПЛАНОВОМ ПЕРИОДЕ 2020-2021 ГОДАХ.

БЮДЖЕТНАЯ ПОЛИТИКА ОСТАЕТСЯ ОСНОВНЫМ ИНСТРУМЕНТОМ РАЗВИТИЯ ТЕРРИТОРИИ. ОСНОВНАЯ ЦЕЛЬ- ЭТО ВЫПОЛНЕНИЕ ОБЯЗАТЕЛЬСТВ РАЙОНА ПЕРЕД ЖИТЕЛЯМИ И СОХРАНЕНИЕ ФИНАНСОВОЙ УСТОЙЧИВОСТИ.

КАЖДЫЙ ЖИТЕЛЬ ПЛАСТОВСКОГО МУНИЦИПАЛЬНОГО РАЙОНА ЯВЛЯЕТСЯ УЧАСТНИКОМ ФОРМИРОВАНИЯ И ИСПОЛНЕНИЯ БЮДЖЕТА С ОДНОЙ СТОРОНЫ, КАК НАЛОГОПЛАТЕЛЬЩИК, НАПОЛНЯЯ ДОХОДЫ БЮДЖЕТА, С ДРУГОЙ – ОН ПОЛУЧАЕТ ЧАСТЬ РАСХОДОВ КАК ПОТРЕБИТЕЛЬ МУНИЦИПАЛЬНЫХ УСЛУГ.

ПРИ ФОРМИРОВАНИИ БЮДЖЕТА БЫЛИ ИСПОЛЬЗОВАНЫ ОСНОВНЫЕ ЭКОНОМИЧЕСКИЕ ПОКАЗАТЕЛИ ПЛАНА СОЦИАЛЬНО-ЭКОНОМИЧЕСКОГО РАЗВИТИЯ ТЕРРИТОРИИ.

ДОХОДЫ СФОРМИРОВАНЫ В СООТВЕТСТВИИ С БЮДЖЕТНЫМ КОДЕКСОМ РФ, ЗАКОНОМ ЧЕЛЯБИНСКОЙ ОБЛАСТИ «О МЕЖБЮДЖЕТНЫХ ОТНОШЕНИЯХ В ЧЕЛЯБИНСКОЙ ОБЛАСТИ».

БЮДЖЕТ ПЛАСТОВСКОГО МУНИЦИПАЛЬНОГО РАЙОНА НА 90,2 ПРОЦЕНТОВ РАСХОДОВ СФОРМИРОВАН В РАМКАХ МУНИЦИПАЛЬНЫХ ПРОГРАММ, КАЖДАЯ ИЗ КОТОРЫХ ИМЕЕТ СВОИ ЦЕЛИ, ЗАДАЧИ И ЧЕТКИЙ ИЗМЕРИМЫЙ РЕЗУЛЬТАТ. ИМЕННО ЭТО, ПОЗВОЛИТ ОЦЕНИТЬ НАСКОЛЬКО ЭФФЕКТИВНО ИСПОЛЬЗУЮТСЯ БЮДЖЕТНЫЕ СРЕДСТВА.

ПРИ СОСТАВЛЕНИИ И ПРИНЯТИИ БЮДЖЕТА УЧИТЫВАЛИСЬ ПОЖЕЛАНИЯ ГРАЖДАН, СВОИ ПРЕДЛОЖЕНИЯ ОНИ ВЫСКАЗЫВАЛИ ЧЕРЕЗ ДЕПУТАТОВ ПЛАСТОВСКОГО МУНИЦИПАЛЬНОГО РАЙОНА И ЧЕРЕЗ ПУБЛИЧНЫЕ СЛУШАНИЯ, КОТОРЫЕ ОБЯЗАТЕЛЬНО ПРОВОДЯТСЯ ПРИ ПРИНЯТИИ БЮДЖЕТА НА ОЧЕРЕДНОЙ ФИНАНСОВЫЙ ГОД.

ЗАМЕСТИТЕЛЬ ГЛАВЫ
ПЛАСТОВСКОГО МУНИЦИПАЛЬНОГО РАЙОНА
ПО ФИНАНСАМ И НАЛОГОВОЙ ПОЛИТИКЕ

ЛОМАЕВА М.А.

В БЮДЖЕТЕ ДЛЯ ГРАЖДАН ПРИМЕНЯЮТСЯ СЛЕДУЮЩИЕ ПОНЯТИЯ И ТЕРМИНЫ:

- **БЮДЖЕТ** - ФОРМА ОБРАЗОВАНИЯ И РАСХОДОВАНИЯ ДЕНЕЖНЫХ СРЕДСТВ, ПРЕДНАЗНАЧЕННЫХ ДЛЯ ФИНАНСОВОГО ОБЕСПЕЧЕНИЯ ЗАДАЧ И ФУНКЦИЙ ГОСУДАРСТВА И МЕСТНОГО САМОУПРАВЛЕНИЯ;
- **ДОХОДЫ БЮДЖЕТА** - ПОСТУПАЮЩИЕ В БЮДЖЕТ ДЕНЕЖНЫЕ СРЕДСТВА, ЗА ИСКЛЮЧЕНИЕМ СРЕДСТВ, ЯВЛЯЮЩИХСЯ В СООТВЕТСТВИИ С НАСТОЯЩИМ КОДЕКСОМ ИСТОЧНИКАМИ ФИНАНСИРОВАНИЯ ДЕФИЦИТА БЮДЖЕТА;
- **РАСХОДЫ БЮДЖЕТА** – ВЫПЛАЧИВАЕМЫЕ ИЗ БЮДЖЕТА ДЕНЕЖНЫЕ СРЕДСТВА, ЗА ИСКЛЮЧЕНИЕМ СРЕДСТВ, ЯВЛЯЮЩИХСЯ В СООТВЕТСТВИИ С НАСТОЯЩИМ КОДЕКСОМ ИСТОЧНИКАМИ ФИНАНСИРОВАНИЯ БЮДЖЕТА;
- **ДЕФИЦИТ БЮДЖЕТА** – ПРЕВЫШЕНИЕ РАСХОДОВ БЮДЖЕТА НАД ЕГО ДОХОДАМИ;
- **ПРОФИЦИТ БЮДЖЕТА** – ПРЕВЫШЕНИЕ ДОХОДОВ БЮДЖЕТА НАД ЕГО РАСХОДАМИ;
- **МЕЖБЮДЖЕТНЫЕ ОТНОШЕНИЯ** – ВЗАИМООТНОШЕНИЯ МЕЖДУ ПУБЛИЧНО-ПРАВОВЫМИ ОБРАЗОВАНИЯМИ ПО ВОПРОСАМ РЕГУЛИРОВАНИЯ БЮДЖЕТНЫХ ПРАВООТНОШЕНИЙ, ОРГАНИЗАЦИИ И ОСУЩЕСТВЛЕНИЯ БЮДЖЕТНОГО ПРОЦЕССА.

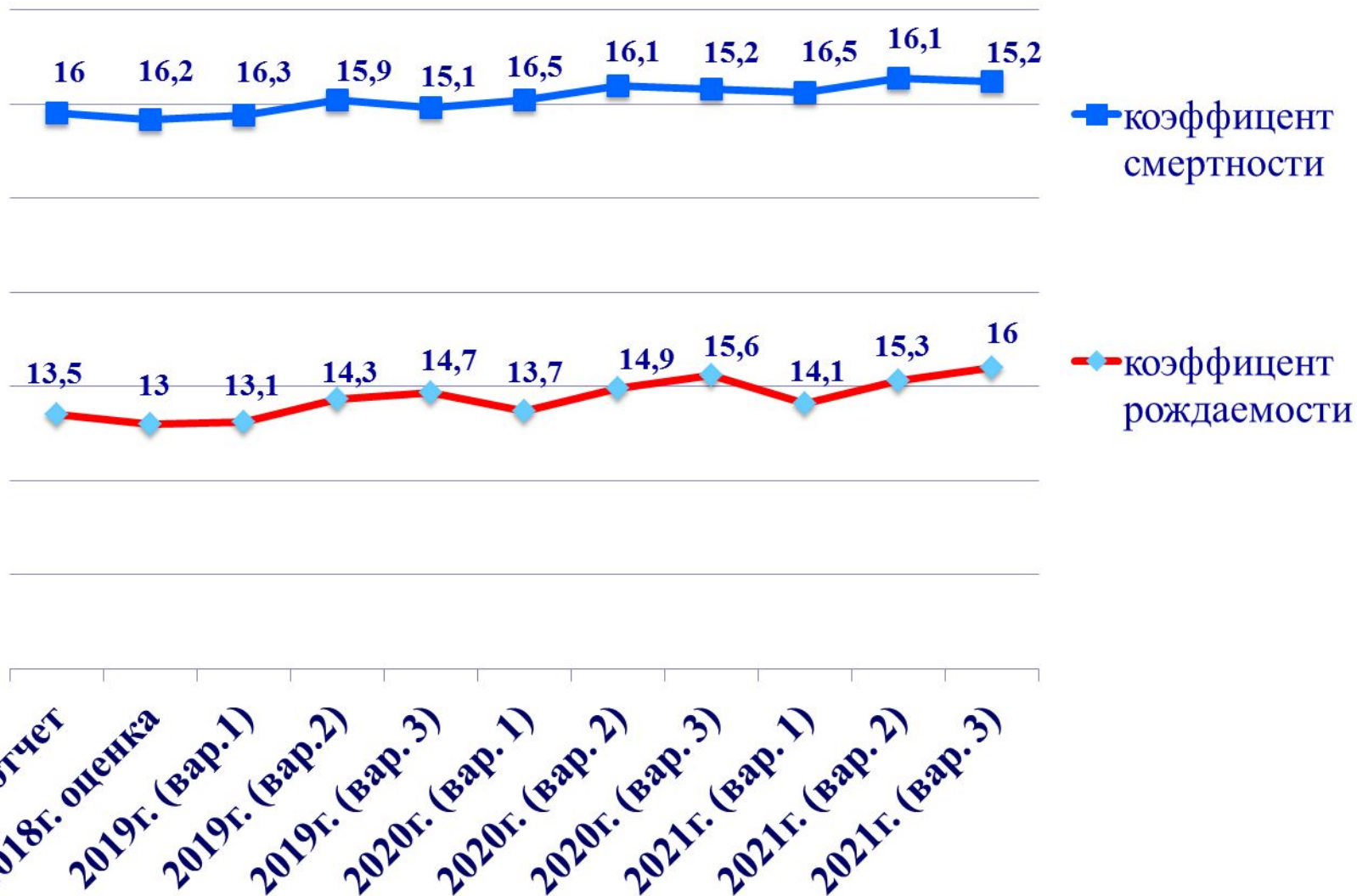
СОДЕРЖАНИЕ:

1. ПРОГНОЗ СОЦИАЛЬНО-ЭКОНОМИЧЕСКОГО РАЗВИТИЯ ПЛАСТОВСКОГО МУНИЦИПАЛЬНОГО РАЙОНА
2. ОСНОВНЫЕ НАПРАВЛЕНИЯ БЮДЖЕТНОЙ ПОЛИТИКИ ПЛАСТОВСКОГО МУНИЦИПАЛЬНОГО РАЙОНА НА 2019- 2021ГОДЫ
3. ОСНОВНЫЕ ПАРАМЕТРЫ БЮДЖЕТА ПЛАСТОВСКОГО МУНИЦИПАЛЬНОГО РАЙОНА В 2019 - 2021ГОДУ
4. НАЛОГОВЫЕ И НЕНАЛОГОВЫЕ ДОХОДЫ БЮДЖЕТА ПЛАСТОВСКОГО МУНИЦИПАЛЬНОГО РАЙОНА
5. СТРУКТУРА СОБСТВЕННЫХ (НАЛОГОВЫХ И НЕНАЛОГОВЫХ) ДОХОДОВ
6. СВЕДЕНИЯ О МЕЖБЮДЖЕТНЫХ ТРАНСФЕРТАХ В БЮДЖЕТ РАЙОНА
7. РАСХОДЫ МЕСТНОГО БЮДЖЕТА ПО ПРОГРАММНЫМ И НЕПРОГРАММНЫМ ВИДАМ ДЕЯТЕЛЬНОСТИ
8. ОБЩАЯ НАПРАВЛЕННОСТЬ РАСХОДОВ БЮДЖЕТА РАЙОНА В 2019 ГОДУ
9. СТРУКТУРА РАСХОДОВ СОЦИАЛЬНОГО ХАРАКТЕРА
10. РАСХОДЫ БЮДЖЕТА ЭКОНОМИЧЕСКОГО ХАРАКТЕРА
11. ПРЕДПОЛАГАЕМЫЕ ТРАНСФЕРТЫ ПОСЕЛЕНИЯМ НА 2019 - 2021 ГОДЫ
12. НОВЫЕ МЕЖБЮДЖЕТНЫЕ ТРАНСФЕРТЫ ИЗ ОБЛАСТНОГО БЮДЖЕТА В 2019-2021 ГОДАХ
13. МЕЖБЮДЖЕТНЫЕ ТРАНСФЕРТЫ, НАПРАВЛЕННЫЕ НА РАЗВИТИЕ 2019-2021 ГОДАХ



ОСНОВНЫЕ ПАРАМЕТРЫ ПРОГНОЗА СОЦИАЛЬНО-ЭКОНОМИЧЕСКОГО РАЗВИТИЯ ПМР НА 2019-2021 ГОДЫ

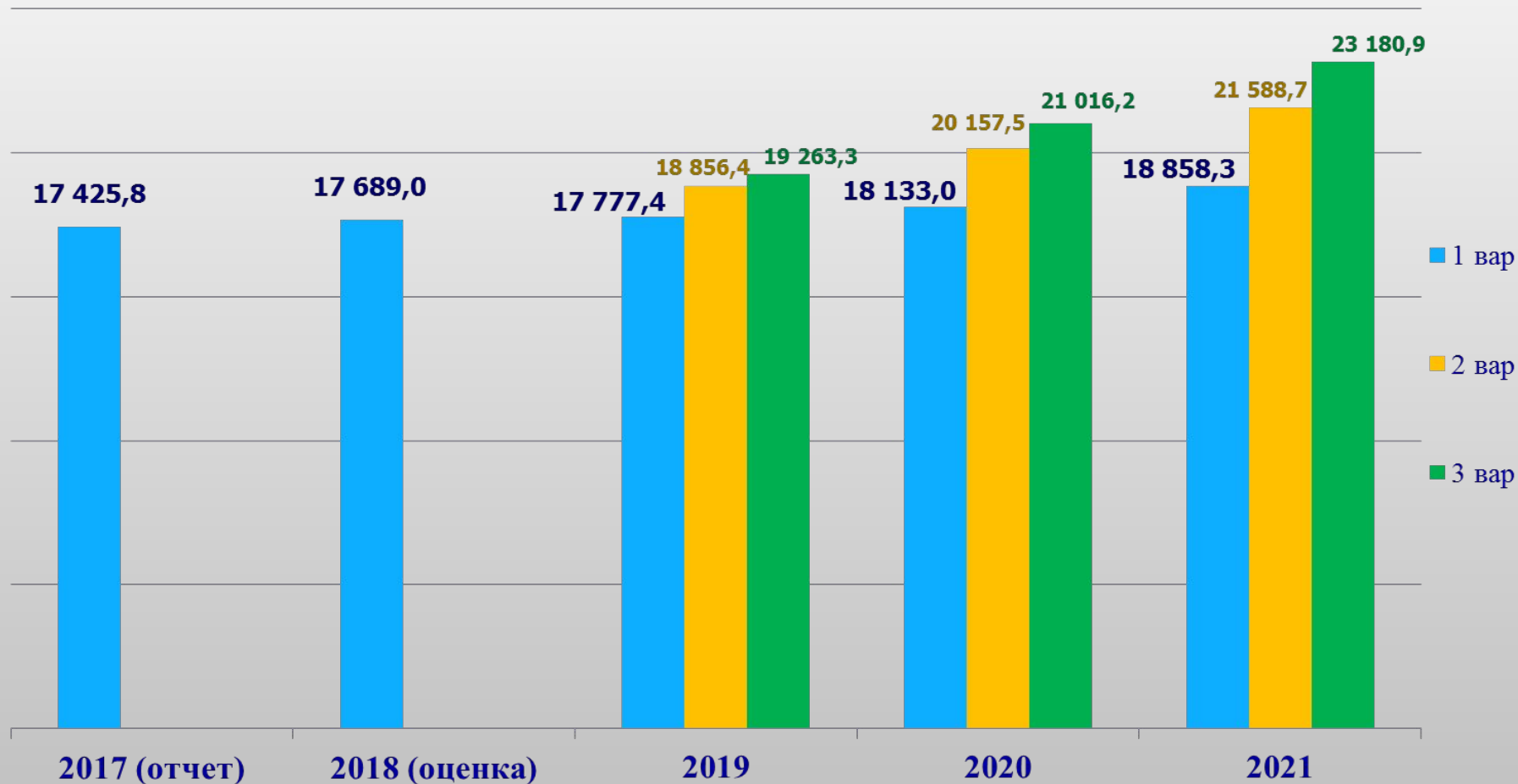
1. ДЕМОГРАФИЧЕСКИЕ ПОКАЗАТЕЛИ





ОСНОВНЫЕ ПАРАМЕТРЫ ПРОГНОЗА СОЦИАЛЬНО-ЭКОНОМИЧЕСКОГО РАЗВИТИЯ ПМР НА 2019-2021 ГОДЫ

2. ПРОМЫШЛЕННОЕ ПРОИЗВОДСТВО

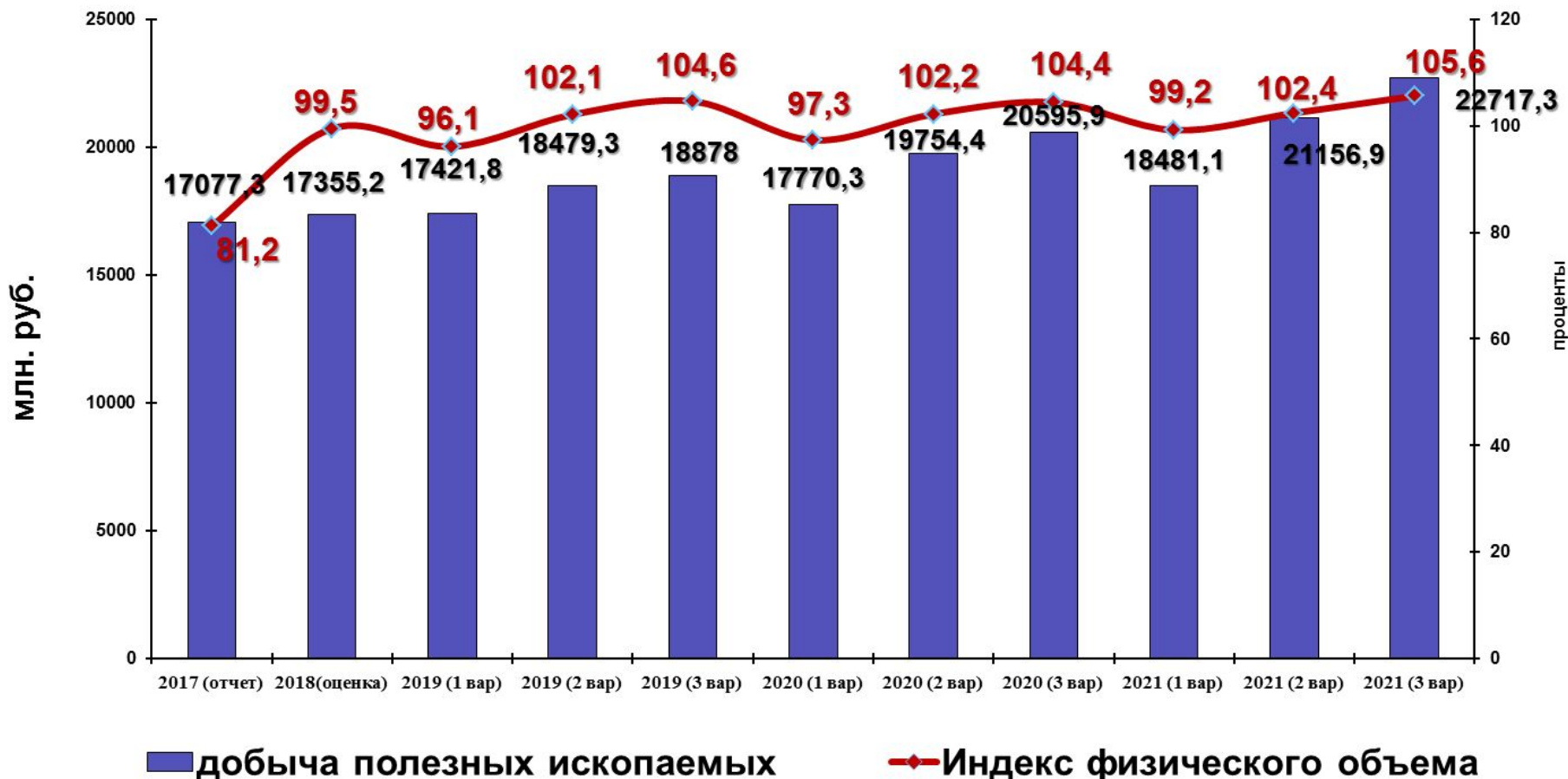


отгружено товаров собственного производства, млн. руб.



ОСНОВНЫЕ ПАРАМЕТРЫ ПРОГНОЗА СОЦИАЛЬНО-ЭКОНОМИЧЕСКОГО РАЗВИТИЯ ПМР НА 2019-2021 ГОДЫ

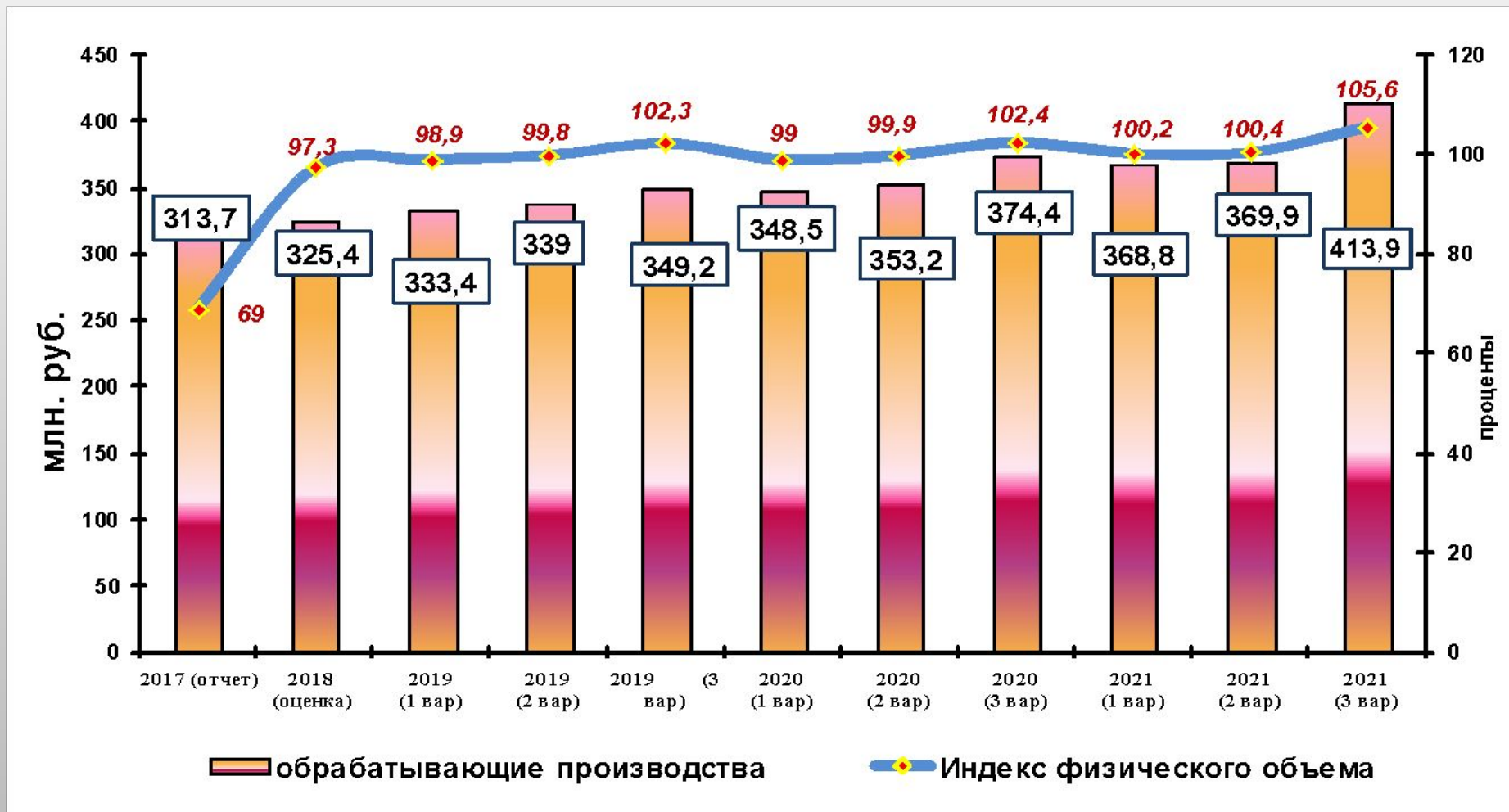
ДОБЫЧА ПОЛЕЗНЫХ ИСКОПАЕМЫХ





ОСНОВНЫЕ ПАРАМЕТРЫ ПРОГНОЗА СОЦИАЛЬНО-ЭКОНОМИЧЕСКОГО РАЗВИТИЯ ПМР НА 2019-2021 ГОДЫ

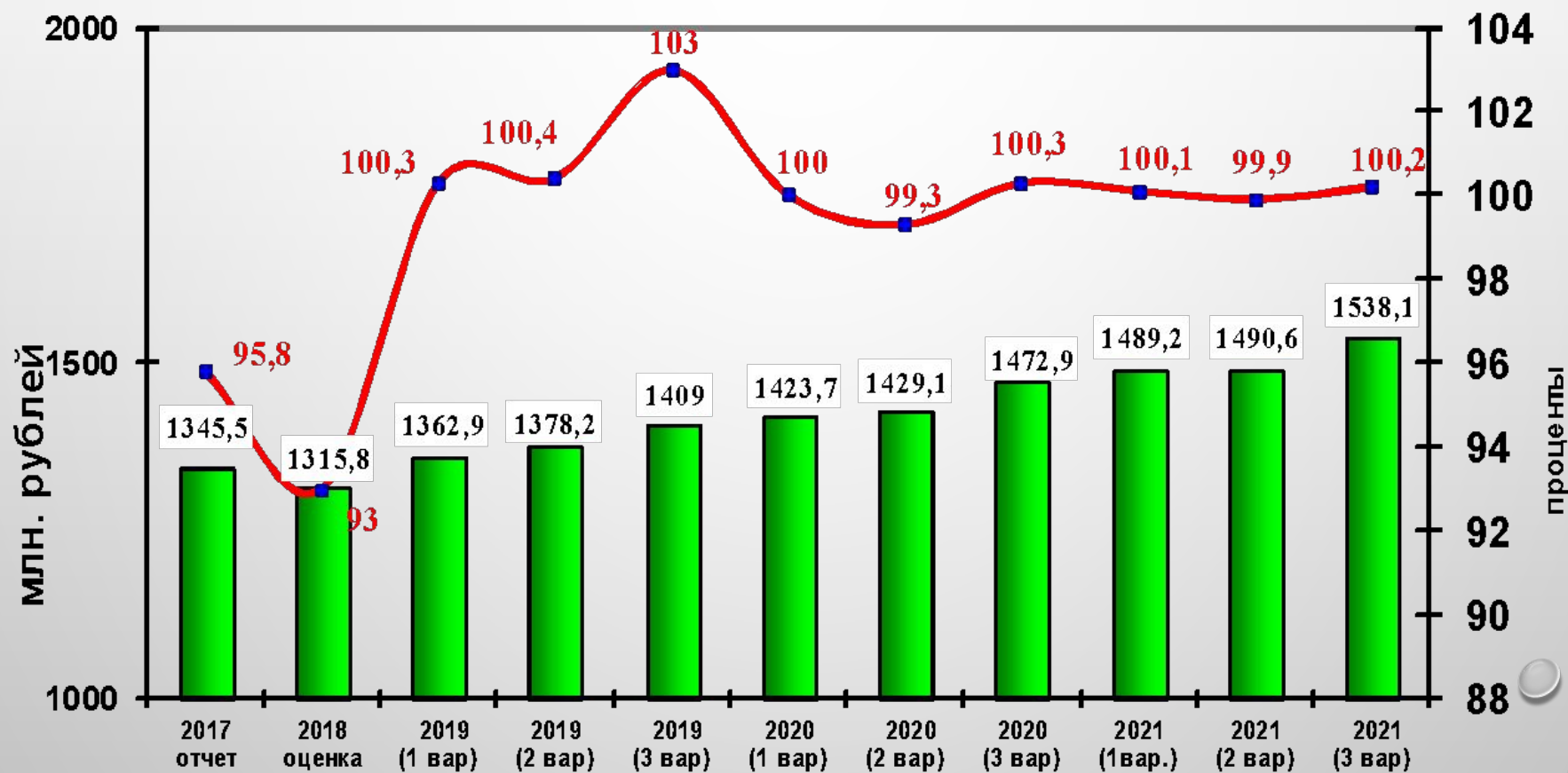
ОБРАБАТЫВАЮЩИЕ ПРОИЗВОДСТВА





Основные параметры прогноза социально-экономического развития ПМР на 2019-2021 годы

3. Сельское хозяйство



■ выпуск продукции сельского хозяйства

—■ Индекс физического объема



Основные параметры прогноза социально-экономического развития ПМР на 2019-2021 годы

Сельское хозяйство

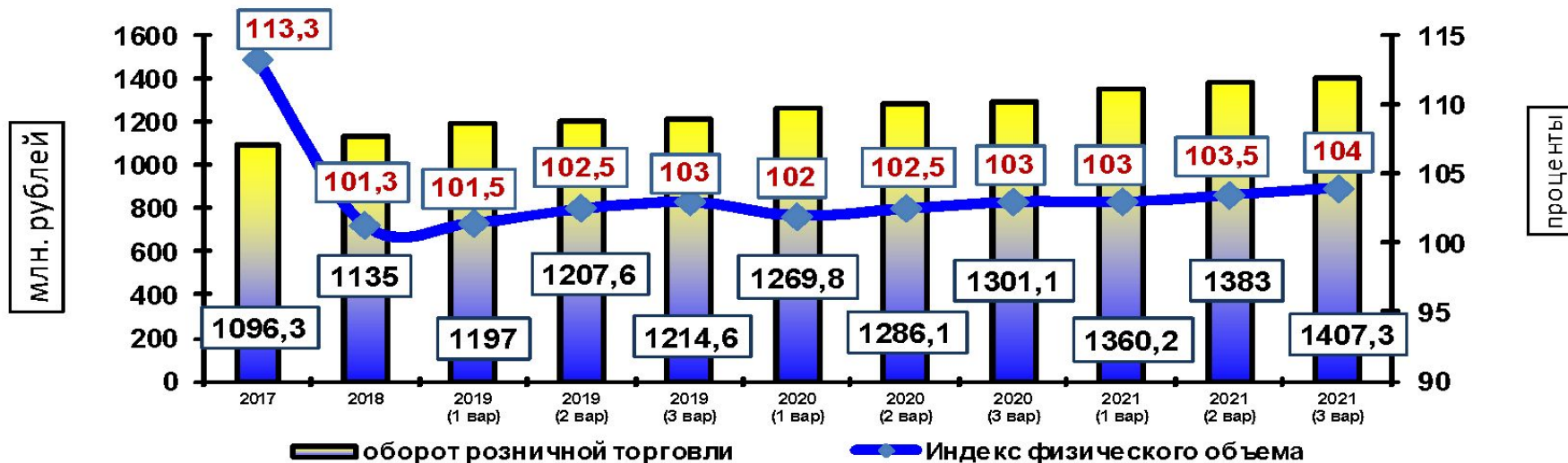




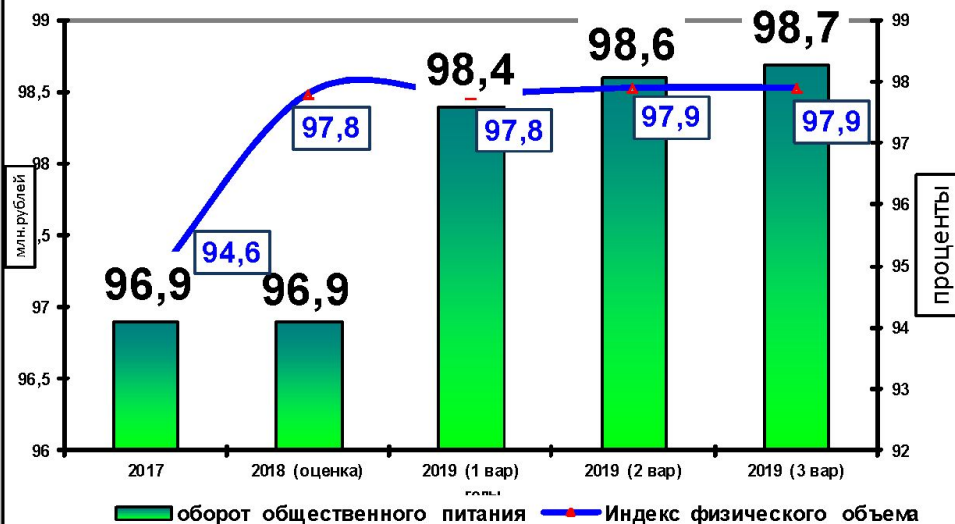
ОСНОВНЫЕ ПАРАМЕТРЫ ПРОГНОЗА СОЦИАЛЬНО-ЭКОНОМИЧЕСКОГО РАЗВИТИЯ ПМР НА 2019-2021 ГОДЫ

4. РЫНОК ТОВАРОВ И УСЛУГ

Оборот розничной торговли



Оборот общественного питания



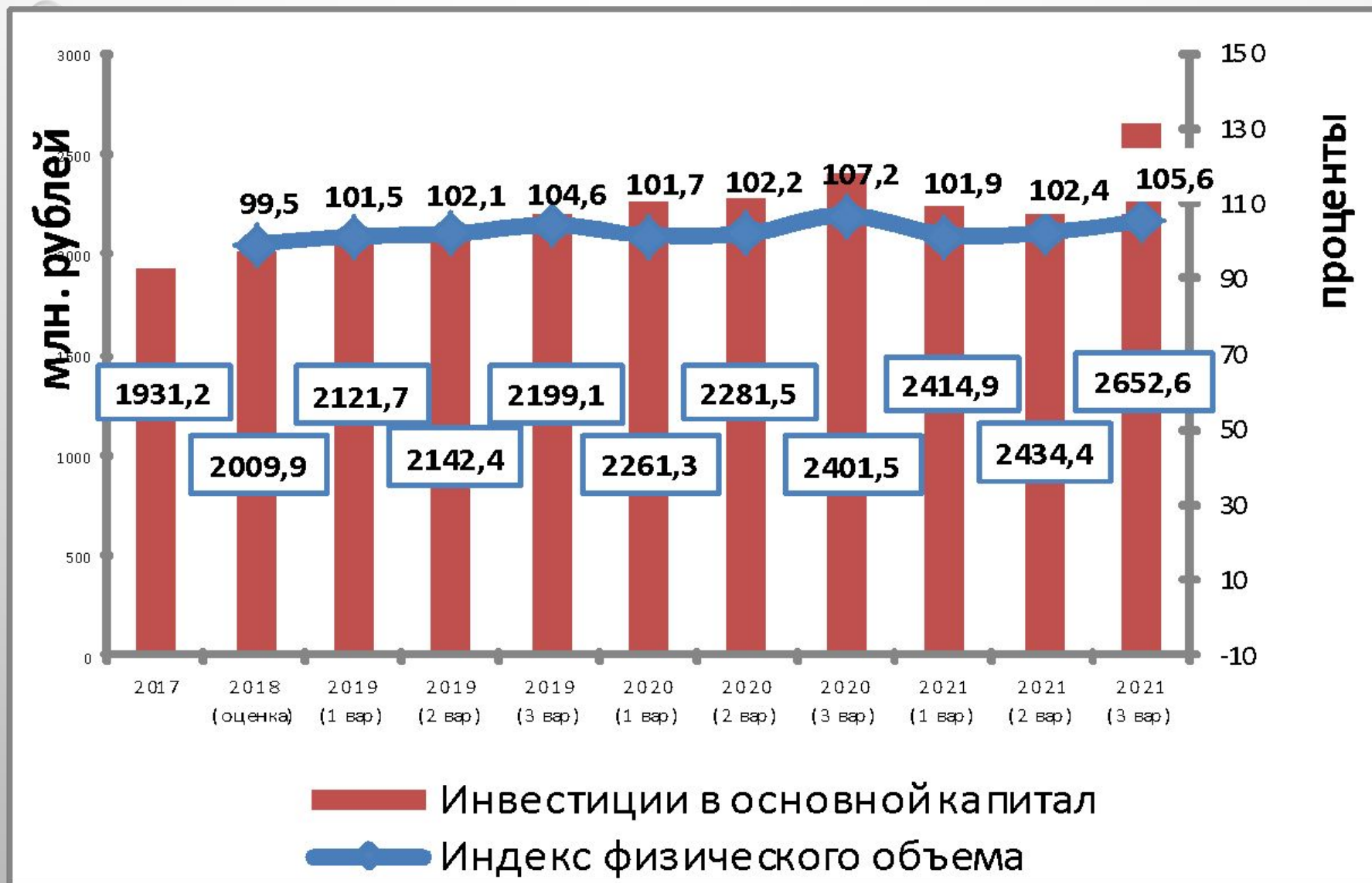
Объем платных услуг





Основные параметры прогноза социально-экономического развития ПМР на 2019-2021 годы

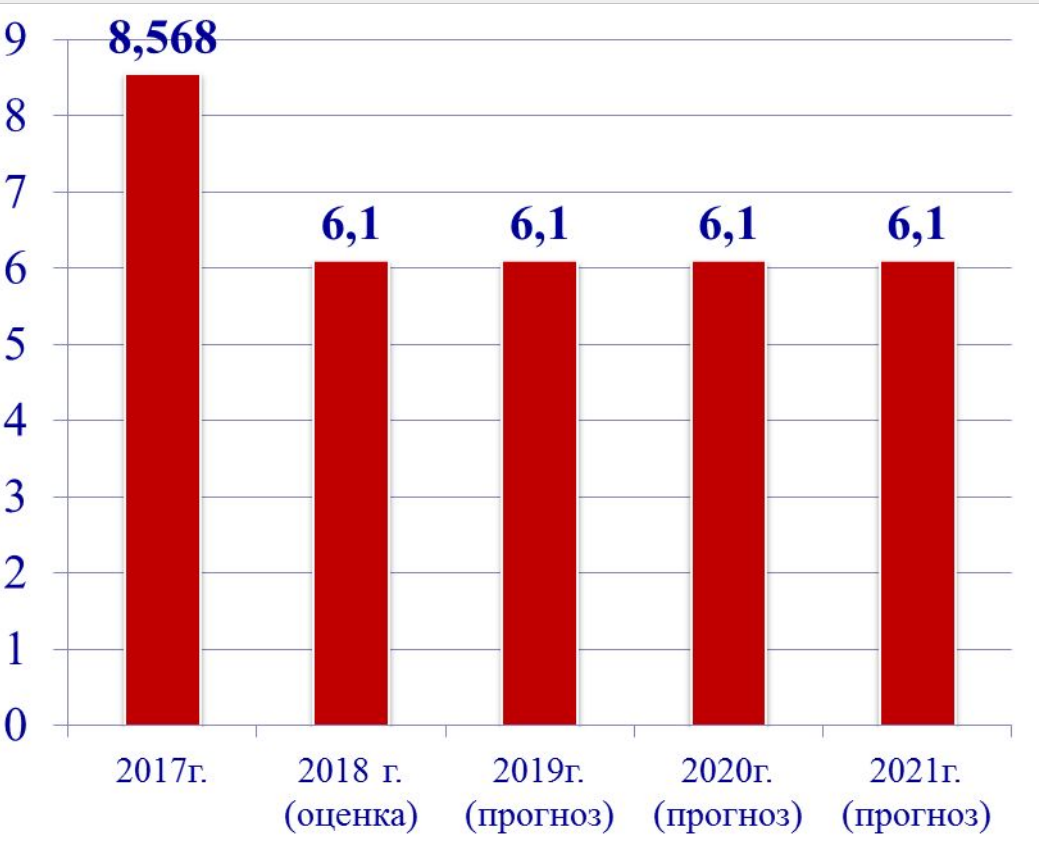
5. Объем инвестиций в основной капитал





Основные параметры прогноза социально-экономического развития ПМР на 2019-2021 годы

6. Ввод в эксплуатацию жилых домов за счет всех источников финансирования



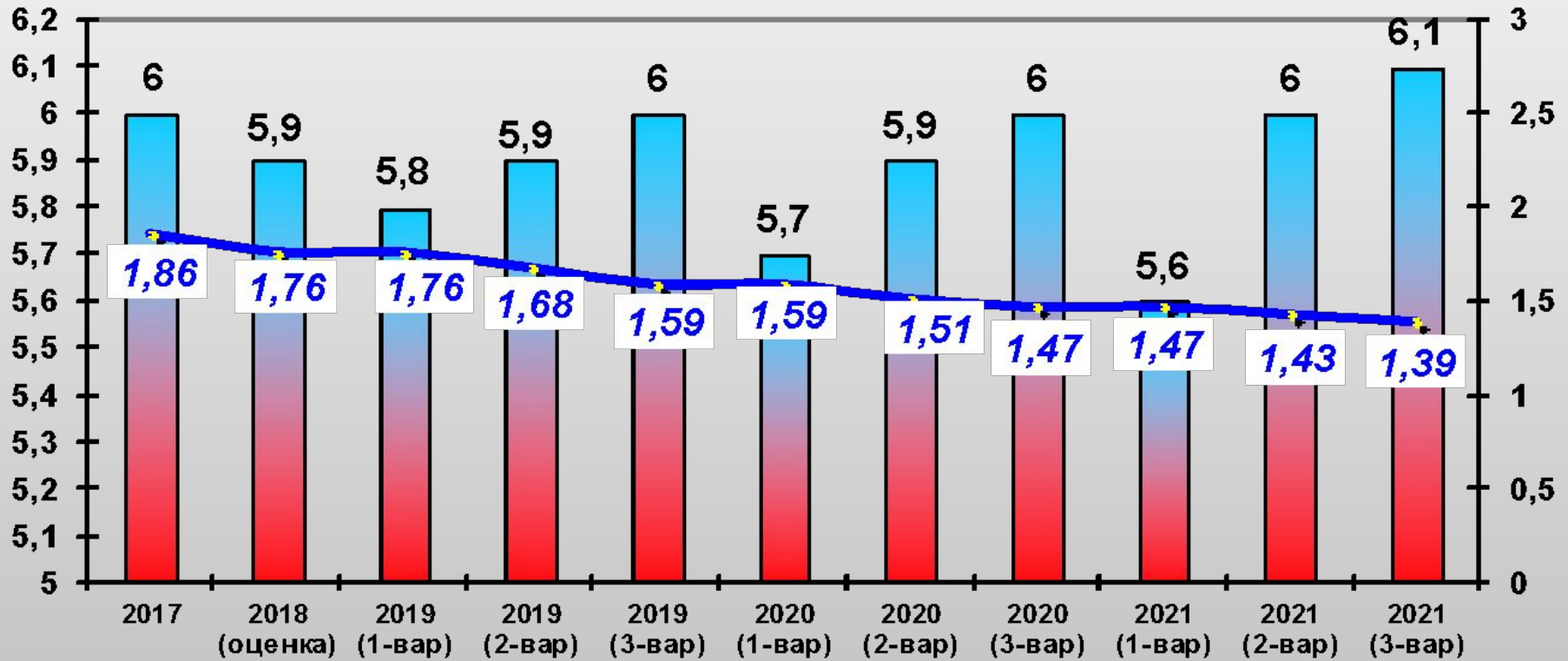
ВВОД В ДЕЙСТВИЕ ЖИЛЫХ ДОМОВ,
ТЫС. КВ. М.

- индивидуальные дома,
тыс. кв. м.
- многоквартирные дома,
тыс. кв. м.



ОСНОВНЫЕ ПАРАМЕТРЫ ПРОГНОЗА СОЦИАЛЬНО-ЭКОНОМИЧЕСКОГО РАЗВИТИЯ ПМР НА 2019-2021 ГОДЫ

7. ТРУД И ЗАНЯТОСТЬ

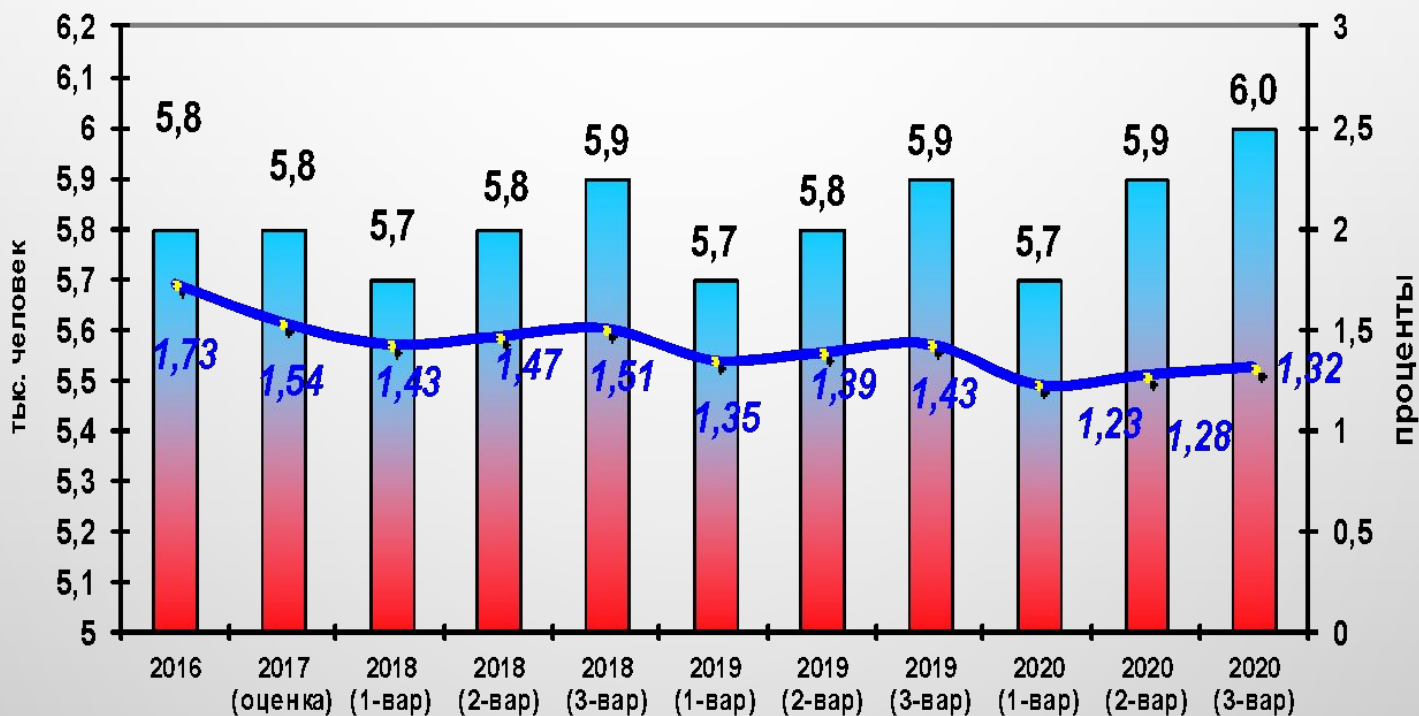


■ среднесписочная численность работников организаций, тыс.чел.

—●— Уровень регистрируемой безработицы (%)

ОСНОВНЫЕ ПАРАМЕТРЫ ПРОГНОЗА СОЦИАЛЬНО-ЭКОНОМИЧЕСКОГО РАЗВИТИЯ ПМР НА 2018-2020 ГОДЫ

ТРУД И ЗАНЯТОСТЬ

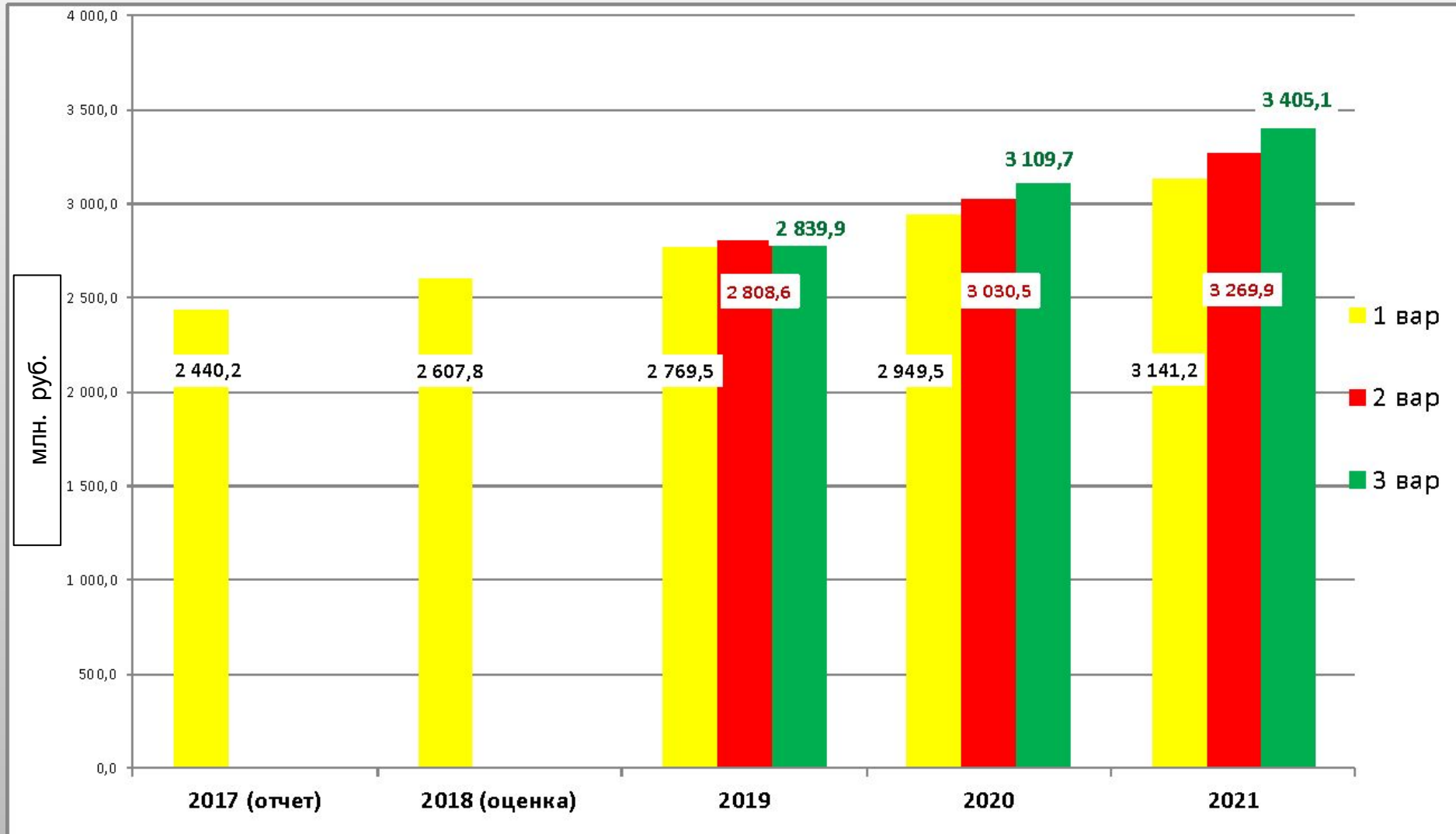


■ среднесписочная численность работников организаций
—●— Уровень регистрируемой безработицы (%)



ОСНОВНЫЕ ПАРАМЕТРЫ ПРОГНОЗА СОЦИАЛЬНО-ЭКОНОМИЧЕСКОГО РАЗВИТИЯ ПМР НА 2019-2021 ГОДЫ

8. ДИНАМИКА РОСТА ФЗП РАБОТНИКОВ



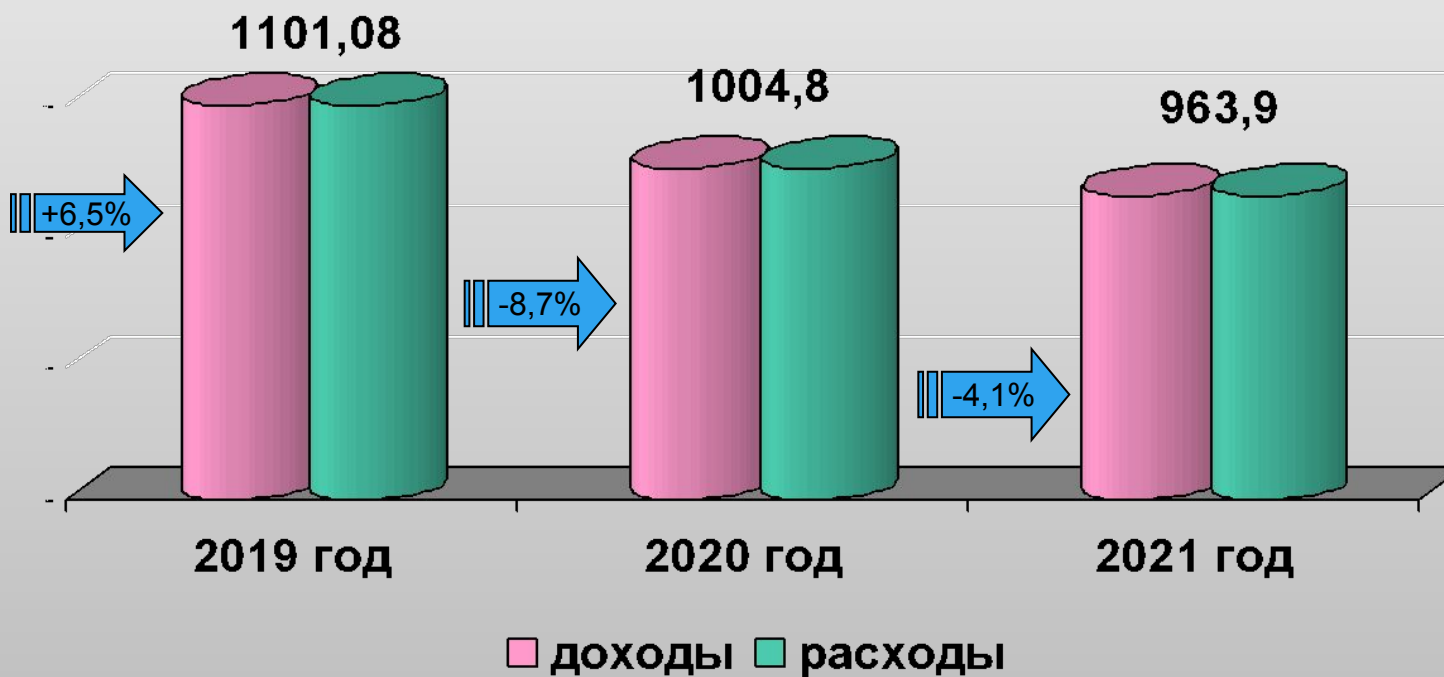
ОСНОВНЫЕ НАПРАВЛЕНИЯ БЮДЖЕТНОЙ ПОЛИТИКИ В 2019 - 2021 ГОДАХ

ЦЕЛЬ:
ОБЕСПЕЧЕНИЕ УСТОЙЧИВОСТИ И ЭФФЕКТИВНОСТИ
БЮДЖЕТНОЙ СИСТЕМЫ ПЛАСТОВСКОГО
МУНИЦИПАЛЬНОГО РАЙОНА

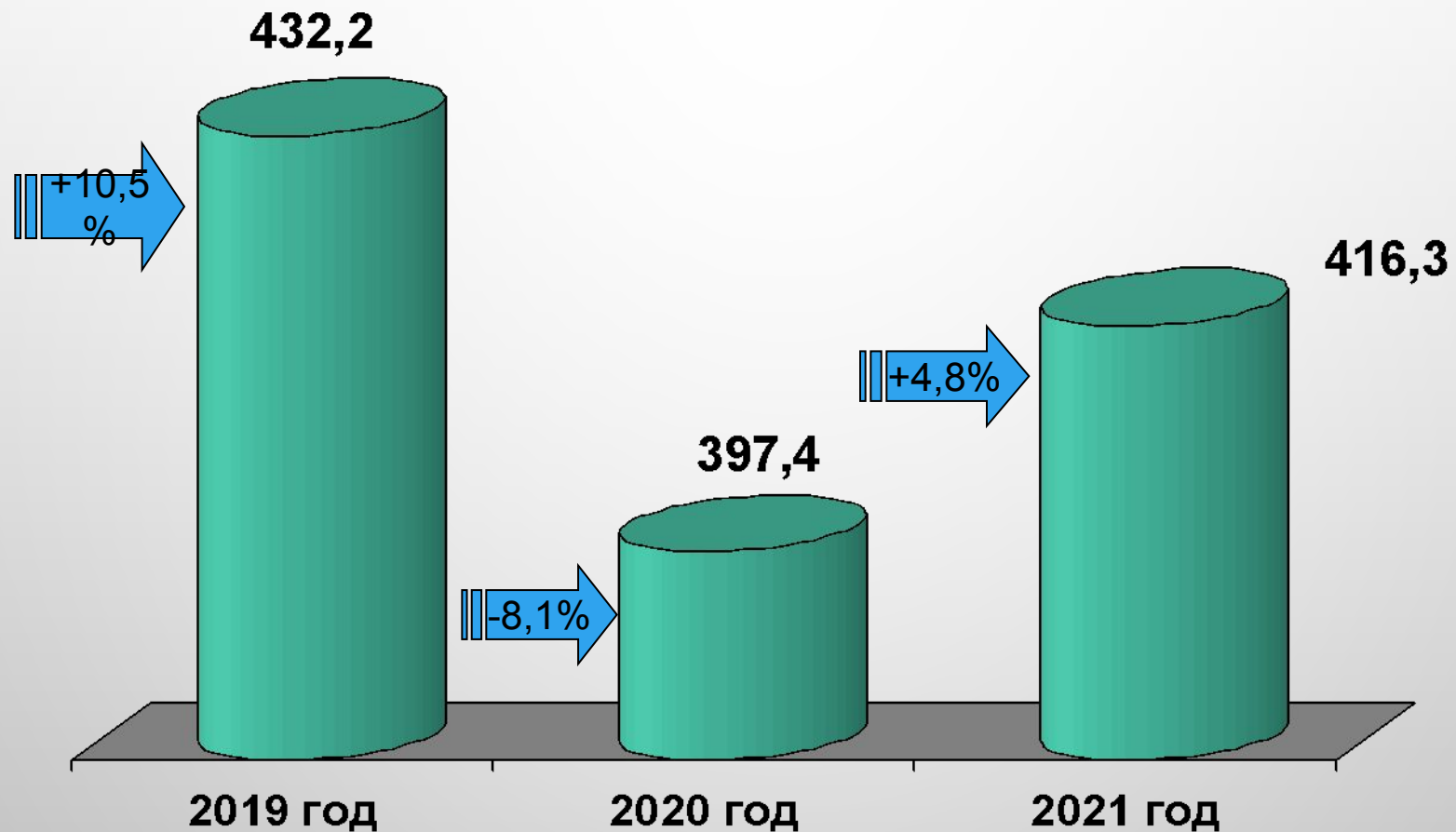
ЗАДАЧИ:

1	Обеспечение сбалансированности бюджета за счёт увеличения доходной базы и сокращения неэффективных расходов.
2	Совершенствование и дальнейшее развитие программно-целевых инструментов бюджетного планирования.
3	Повышение качества предоставляемых муниципальных услуг.

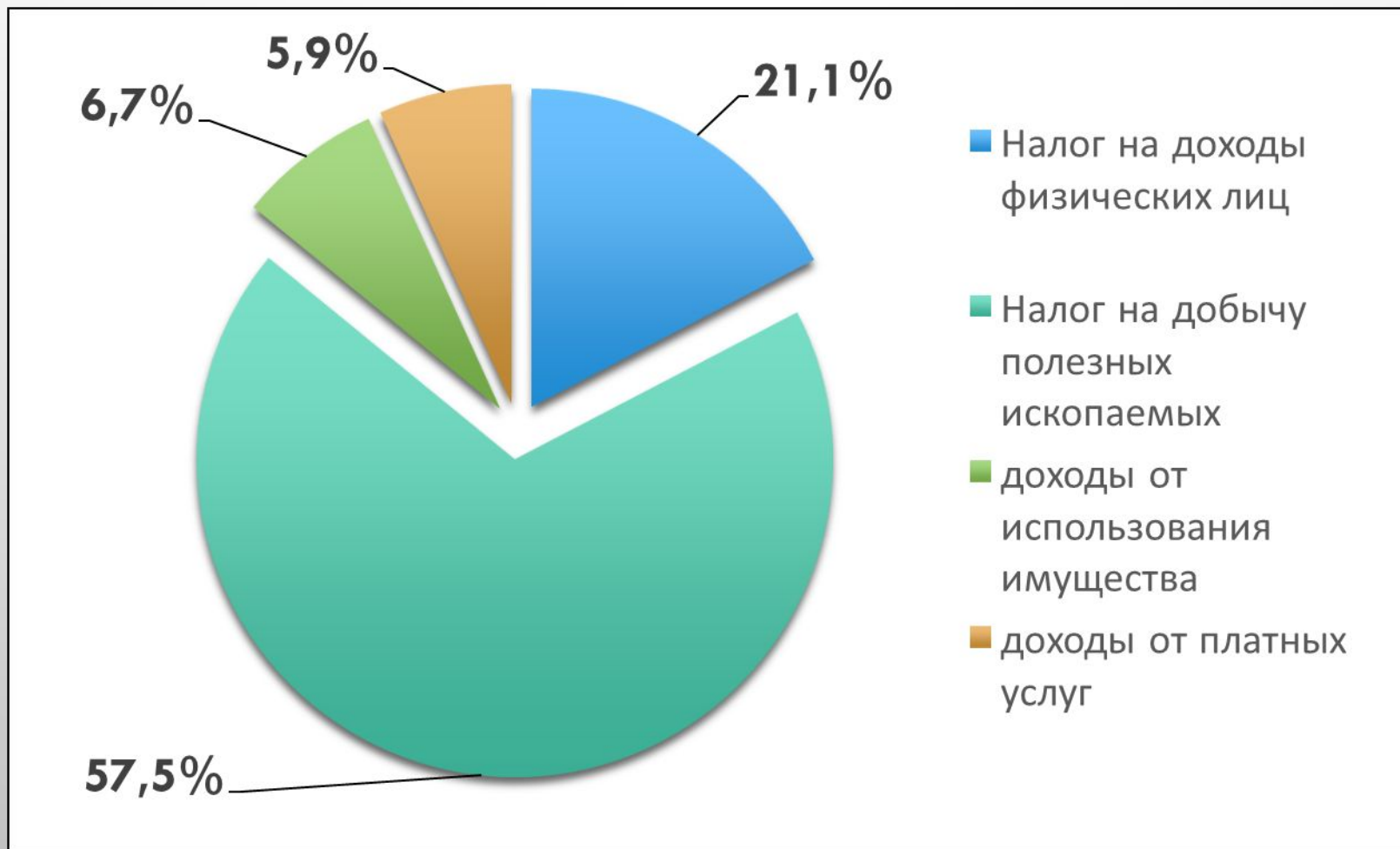
ОСНОВНЫЕ ПАРАМЕТРЫ МЕСТНОГО БЮДЖЕТА НА 2019-2021 ГОДЫ



НАЛОГОВЫЕ И НЕНАЛОГОВЫЕ ДОХОДЫ МЕСТНОГО БЮДЖЕТА НА 2019-2021 ГОДЫ



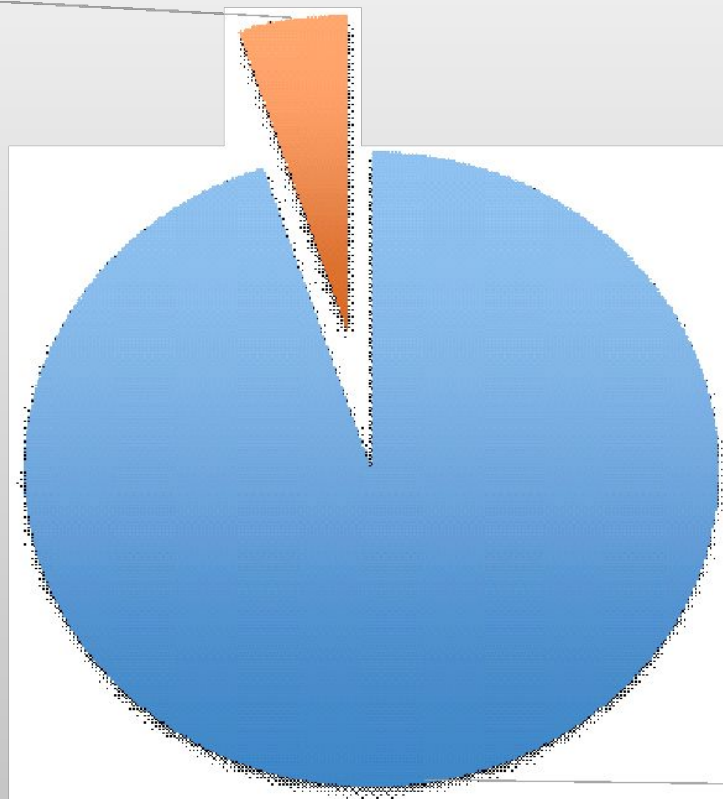
СТРУКТУРА СОБСТВЕННЫХ (НАЛОГОВЫХ И НЕНАЛОГОВЫХ) ДОХОДОВ НА 2019 ГОД



МЕЖБЮДЖЕТНЫЕ ТРАНСФЕРТЫ

22,7

млн. руб.

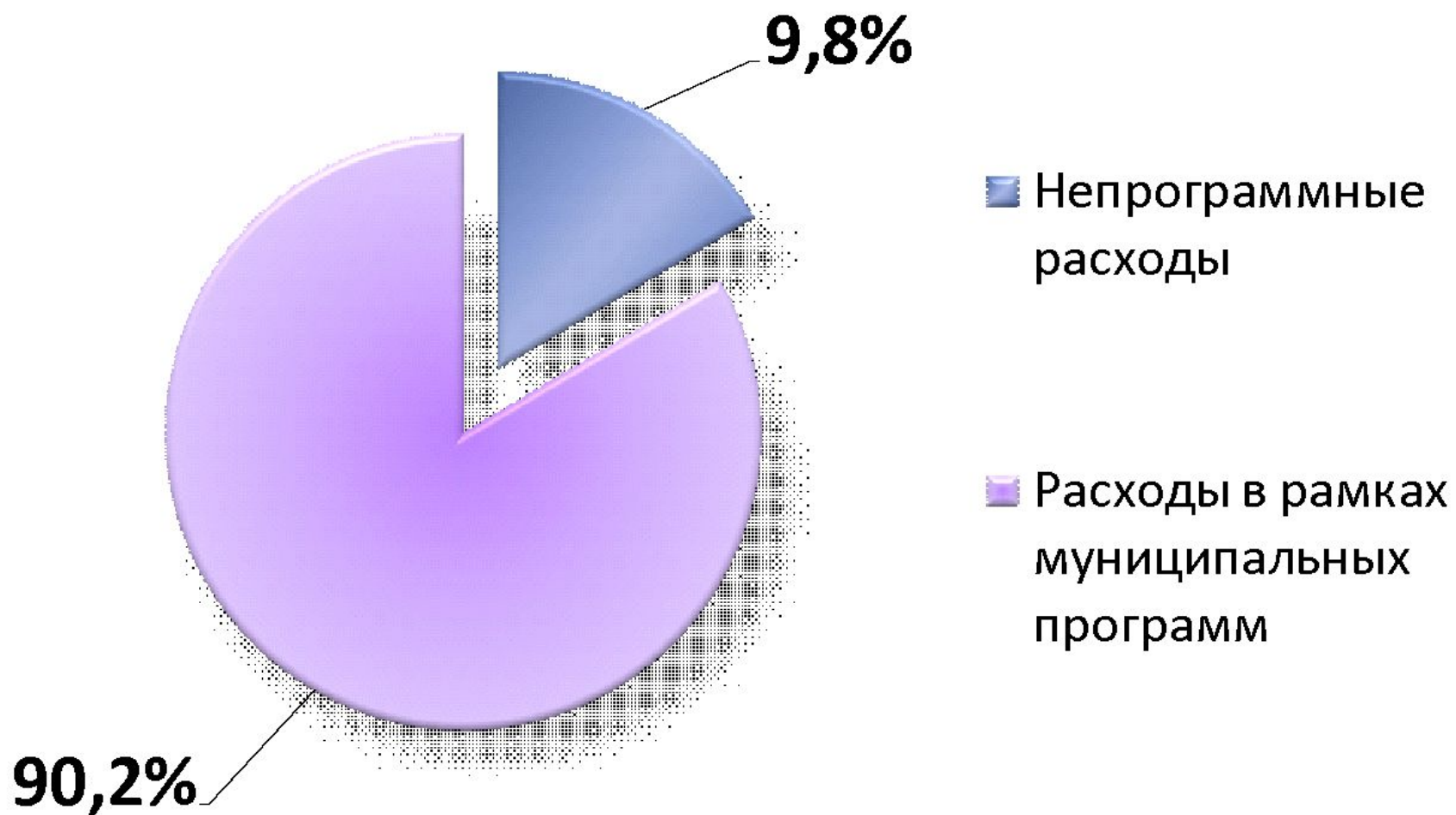


■ целевые

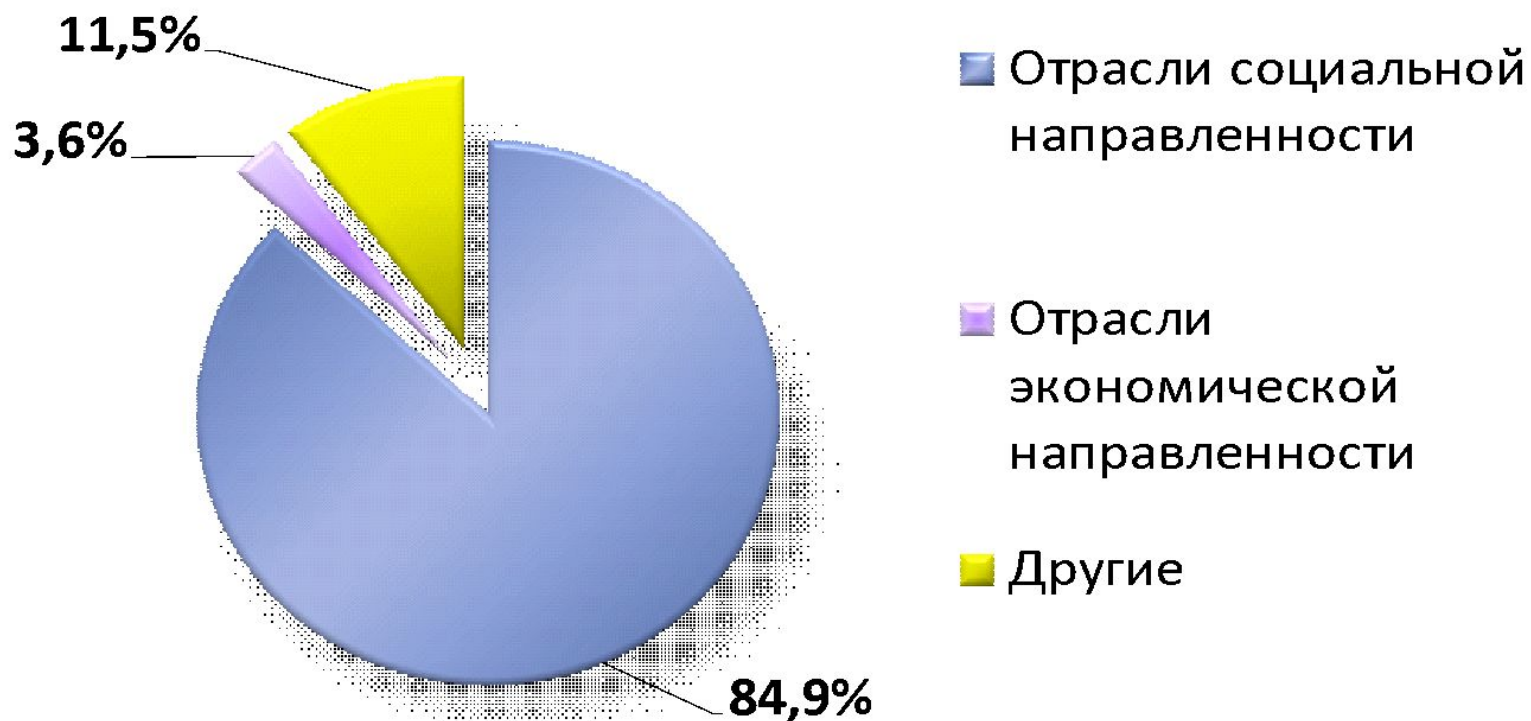
■ нецелевые

646,2

СТРУКТУРА РАСХОДОВ В 2019 ГОДУ



ОБЩАЯ НАПРАВЛЕННОСТЬ РАСХОДОВ БЮДЖЕТА ПЛАСТОВСКОГО МУНИЦИПАЛЬНОГО РАЙОНА В 2019 ГОДУ



СТРУКТУРА РАСХОДОВ СОЦИАЛЬНОГО ХАРАКТЕРА

млн. руб.

ВСЕГО: 2019 Г. – 923,5 +4,4% к 2018 Г.



ОБРАЗОВАНИЕ

542,8

+5,4%



КУЛЬТУРА

82,5

+16,9%



ФИЗИЧЕСКАЯ
КУЛЬТУРА И СПОРТ

13,8

+10,4%

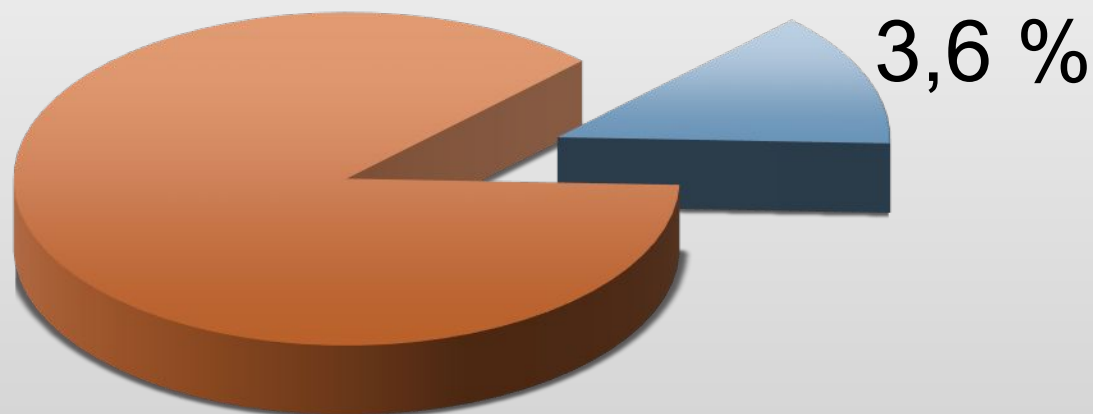


СОЦИАЛЬНАЯ
ПОЛИТИКА

284,4

-0,9%

РАСХОДЫ БЮДЖЕТА ЭКОНОМИЧЕСКОГО ХАРАКТЕРА



Всего	39,5	
Жилищно-коммунальное хозяйство	26,7	Увеличение в 10,7 раза
Национальная экономика: (сельское хозяйство, дорожное хозяйство)	12,8	-50 %

МЕЖБЮДЖЕТНЫЕ ТРАНСФЕРТЫ ПОСЕЛЕНИЙ НА 2019 ГОД

Трансферты
133 471 тыс. руб.

Целевые
97 565 тыс. руб.

Нецелевые
35 906 тыс. руб.

Полномочия в
сфере образования
73608,9 тыс. руб.

Полномочия по
первичному
воинскому учету
574,8 тыс. руб.

Полномочия по
организации сбора
и транспортировке
ТКО
152,7 тыс. руб.

На обеспечение перв
мер пожарных
безопасностей
541.5 тыс. руб.

Модернизация систем тепло
и водоснабжение 12 000 тыс. руб.

Субвенция на создание
административных
комиссий, уполномоченных
составлять протоколы
4,9 тыс. руб.

Полномочия на
содержание дорог
9306,8 тыс. руб.

Полномочия по
ритуальным услугам
и содержанию мест
захоронения
130,1 тыс. руб.

Комфортная
городская среда
1245,3 тыс. руб.

Дотации на в
выравнивание
бюджетного
обеспечения
17926 тыс.
руб.

Дотации на
сбалансирование
бюджетов
17980 тыс. руб.

НОВЫЕ МЕЖБЮДЖЕТНЫЕ ТРАНСФЕРТЫ ИЗ ОБЛАСТНОГО БЮДЖЕТА

• СУБСИДИИ:

- ✓ НА ОБЕСПЕЧЕНИЕ ПЕРВИЧНЫХ МЕР ПОЖАРНОЙ БЕЗОПАСНОСТИ В ЧАСТИ СОЗДАНИЯ УСЛОВИЙ ДЛЯ ОРГАНИЗАЦИИ ДОБРОВОЛЬНОЙ ПОЖАРНОЙ ОХРАНЫ – 541.5 ТЫС. РУБЛЕЙ
- ✓ РАЗРАБОТКА И ВНЕДРЕНИЕ ЦИФРОВЫХ ТЕХНОЛОГИЙ, НАПРАВЛЕННЫХ НА РАЦИОНАЛЬНОЕ ИСПОЛЬЗОВАНИЕ ЗЕМЕЛЬ СЕЛЬСКОХОЗЯЙСТВЕННОГО НАЗНАЧЕНИЯ – 336.3 ТЫС. РУБ., НА 2020 И 2021 ГОДЫ ПО 336.3 ТЫС. РУБ. ЕЖЕГОДНО.
- ✓ ОСНАЩЕНИЕ ОБЪЕКТОВ СПОРТИВНОЙ ИНФРАСТРУКТУРЫ СПОРТИВНО – ТЕХНОЛОГИЧЕСКИМ ОБОРУДОВАНИЕМ – 3124.8 ТЫС. РУБЛЕЙ

• СУБВЕНЦИИ:

- ✓ ЕДИНОВРЕМЕННАЯ ВЫПЛАТА В СООТВЕТСТВИИ С ЗАКОНОМ ЧЕЛЯБИНСКОЙ ОБЛАСТИ « О ДОПОЛНИТЕЛЬНЫХ МЕРАХ СОЦИАЛЬНОЙ ПОДДЕРЖКИ ОТДЕЛЬНЫХ КАТЕГОРИЙ ГРАЖДАН В СВЯЗИ С ПЕРЕХОДОМ К ЦИФРОВОМУ ТЕЛЕ – РАДИОВЕЩАНИЮ – 3572,6 ТЫС. РУБЛЕЙ

МЕЖБЮДЖЕТНЫЕ ТРАНСФЕРТЫ НАПРАВЛЕННЫЕ НА РАЗВИТИЕ ТЕРРИТОРИИ 2019-2021 ГОДЫ

• СУБСИДИИ:

- *МОДЕРНИЗАЦИЯ, РЕКОНСТРУКЦИЯ, КАПИТАЛЬНЫЙ РЕМОНТ И СТРОИТЕЛЬСТВО КОТЕЛЬНЫХ, СИСТЕМ ВОДОСНАБЖЕНИЯ, ВОДООТВЕДЕНИЯ, СИСТЕМ ЭЛЕКТРОСНАБЖЕНИЯ, ТЕПЛОСНАБЖЕНИЯ, ВКЛЮЧАЯ ЦЕНТРАЛЬНЫЕ ТЕПЛОВЫЕ ПУНКТЫ, В ТОМ ЧИСЛЕ ПРОЕКТНО – ИЗЫСКАТЕЛЬНЫЕ РАБОТЫ – 15000, 0 ТЫС.РУБ – 2019 ГОД, НА 2020 – 2021 ГОД ПО 8139,5 ТЫС. РУБ. – ЕЖЕГОДНО.*
- *СТРОИТЕЛЬСТВО ГАЗОПРОВОДОВ И ГАЗОВЫХ СЕТЕЙ НА 2019 ГОД – 10000,0 ТЫС. РУБ., НА 2020 И 2021 ГОДЫ ПО 11000,0 ТЫС. РУБ.*
- *ПРОВЕДЕНИЕ КАПИТАЛЬНОГО РЕМОНТА ЗДАНИЙ МУНИЦИПАЛЬНЫХ ОБЩЕОБРАЗОВАТЕЛЬНЫХ ОРГАНИЗАЦИЙ НА 2019 ГОД 1986,9 ТЫС. РУБ., И НА 2020 – 2021 ПО 1986,9 ТЫС. РУБ. ЕЖЕГОДНО.*
- *ОБЕСПЕЧЕНИЕ РАЗВИТИЯ И УКРЕПЛЕНИЯ МАТЕРИАЛЬНО – ТЕХНИЧЕСКОЙ БАЗЫ ДОМОВ КУЛЬТУРЫ В НАСЕЛЕННЫХ ПУНКТАХ С ЧИСЛОМ ЖИТЕЛЕЙ ДО 50 ТЫС. ЧЕЛОВЕК НА 2019 ГОД – 3597, 8 ТЫС. РУБ., НА 2020 И 2021 ГОДЫ 702, 9 ТЫС. РУБ. ЕЖЕГОДНО.*

• СУБВЕНЦИИ:

- *ОБЕСПЕЧЕНИЕ ПРЕДОСТАВЛЕНИЯ ЖИЛЫХ ПОМЕЩЕНИЙ ДЕТЯМ – СИРОТАМ И ДЕТЯМ, ОСТАВШИМСЯ БЕЗ ПОПЕЧЕНИЯ РОДИТЕЛЕЙ ПО ДОГОВОРАМ НАЙМА СПЕЦИАЛИЗИРОВАННЫХ ЖИЛЫХ ПОМЕЩЕНИЙ НА 2019 ГОД 3627, 4 ТЫС. РУБ., НА 2020 И 2021 ГОДЫ ПО 3627, 4 ТЫС. РУБ. ЕЖЕГОДНО*

**СПАСИБО
ЗА ВНИМАНИЕ!**