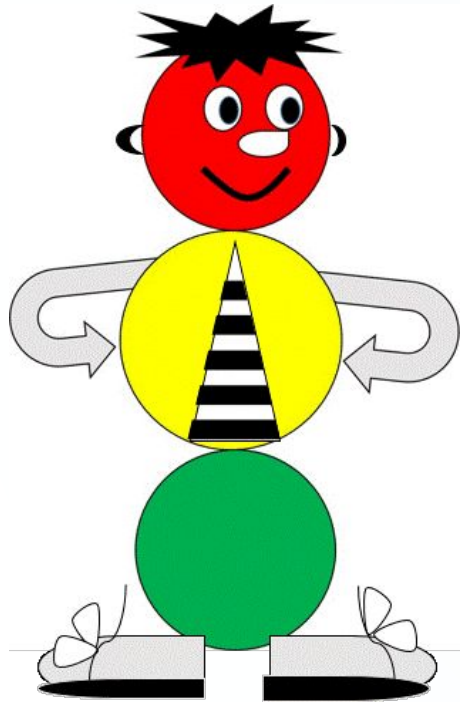



ГУО «Средняя школа д.Чернавчицы»

ОСНОВЫ БЕЗОПАСНОСТИ ЖИЗНЕДЕЯТЕЛЬНОСТИ ПРАВИЛА ДОРОЖНОГО ДВИЖЕНИЯ



4 КЛАСС

**Эта лестница лежит,
А паровоз по ней бежит.**




ТЕМА:

Безопасное поведение на
железной дороге

Основные понятия :

Железная дорога

Железнодорожный переезд

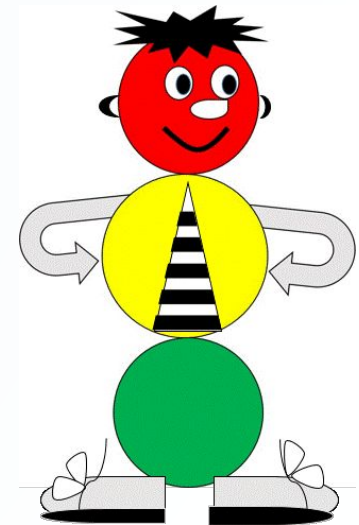


ЦЕЛЬ:

- Познакомиться с зонами повышенной опасности на железнодорожном транспорте, с дорожными знаками, сигналами на ж/д переездах.
- Научиться анализировать и прогнозировать ситуации на ж/д, предвидеть опасность.
- Воспитывать культуру безопасного поведения на ж/д, чувство

ОСНОВНЫЕ ПОНЯТИЯ

- Железная дорога
- Железнодорожный переезд



Азбука дороги

Ж – Железнодорожная транспортная трасса постоянного действия, отличающаяся наличием пути (или путей) из закрепленных рельсов, по которым ходят поезда, перевозящие пассажиров, багаж,



Азбука дороги

Ж – железнодорожный переезд – место одноуровневого пересечения железнодорожных путей и автомобильной дороги либо велосипедной или пешеходной дорожки.



Подумайте.

- Почему железную дорогу считают зоной повышенной опасности?
- Где наиболее опасные места? Почему?




Зоны повышенной опасности



- -переезды;
- железнодорожные пути;
- -посадочные платформы;
- -вагоны.




Дорожные знаки




железнодорожный переезд
со шлагбаумом



железнодорожный переезд
без шлагбаума

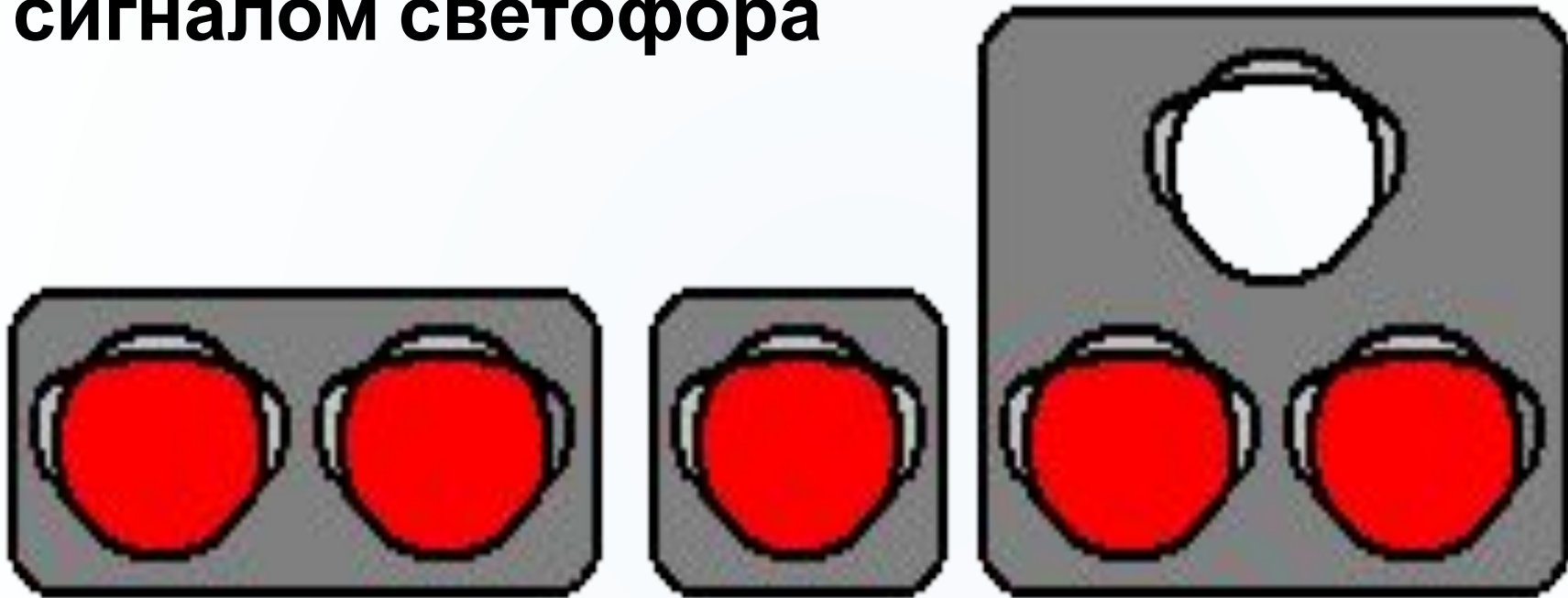


однопутная железная
дорога



многопутная железная
дорога

На железнодорожных переездах
одновременно с красным мигающим
сигналом светофора



может подаваться звуковой сигнал, дополнительно
информирующий участников движения о **запрещении**
движения через переезд.

Переходите пути **ТОЛЬКО** при открытом шлагбауме и соответствующем сигнале светофора, убедившись в отсутствии поезда!



Игра «Да-нет»

Определите, где вы можете пересечь ж/д переезд

1.



2.



3.



4.



5.



Переходи железнодорожные пути только по пешеходным переходам, мостам и тоннелям!



Переходите там, где установлены указатели «Переход через пути»



При переходе через железнодорожные пути необходимо убедиться в отсутствии движущегося локомотива или вагонов.



Запрещается!

Переходить и перебегать через железнодорожные пути перед близко идущим поездом, если расстояние до него менее 400 м - запрещается.



Запрещается!!!

Хождение по путям в неположенных местах.
При переходе не наступайте на рельсы,
т.к. можно поскользнуться.





Запрещается проходить вдоль железнодорожных путей ближе 5 метров от крайнего рельса!


Не используй наушники и мобильные телефоны при переходе через железнодорожные пути!



Запрещается!




**Категорически
запрещается на станциях
и перегонах подлезать
под вагоны и перелезать
через автосцепки для
прохода через путь.**






Не заходи за линию безопасности у края пассажирской платформы!

Не прыгай с пассажирской платформы на железнодорожные пути!



Не бегай по пассажирской платформе рядом с прибывающим или отправляющимся поездом! Не устраивай различные подвижные игры!






**Не повреждай
железнодорожный
подвижной состав!**

**Не поднимайся на крыши
вагонов поездов!**





Нельзя высовываться из окон или дверей поезда!



**Не имей при себе предметы,
которые могут
травмировать граждан!**



**Не подходи к вагонам
до полной остановки
поезда!**



**Не прислоняйся
к стоящим
вагонам!**

**Не препятствуй
автоматическому
открытию/закрытию дверей
вагонов!
Не открывай двери вагонов
на ходу поезда!**



**Не оставляй на
железнодорожных
путях
посторонние
предметы!**



**Не пытайся
попасть в вагон
или выйти из
вагона во время
движения!**



**Не стой на
подножках и
переходных
площадках!**



**Не создавай помех другим гражданам,
осуществляя посадку/ высадку!**



Определите, где нарушены правила поведения на железной дороге.



РЕФЛЕКСИЯ

- Я УЗНАЛ ...
- МНЕ БЫЛО ...

