



Делаем елочку


Складываем лист бумаги пополам





Рисуем елочку и расчерчиваем как на картинке




Разрезаем , но не до конца по
линиям




Разворачиваем елку и через одну полосу начинаем сгибать в обратную сторону.



Вот так получится.



Можно перевернуть и согнуть таким образом



Поставьте елочку на основание . Вот такая елка получилась!

