



Муниципальное автономное
общеобразовательное учреждение СОШ №16 г.
Томска



Проект на тему
:«Покормите птиц зимой»

Выполнили:
10 К

Покормите птиц зимой!

Покормите птиц зимой!
Пусть со всех концов
К вам слетятся, как домой,
Стайки на крыльцо.
Небогаты их корма.
Горсть зерна нужна,
Горсть одна — и не страшна
Будет им зима.
Сколько гибнет их — не счесть,
Видеть тяжело.
А ведь в нашем сердце есть
И для птиц тепло.
Разве можно забывать:
Улететь могли,
А остались зимовать
Заодно с людьми.
Приучите птиц в мороз
К своему окну,
Чтоб без песен не пришлось
Нам встречать весну!
Яшин Александр



Актуальность

Зима – трудный период в жизни птиц. Особенно в наших суровых краях зимы холодные и голодные.

Птицам необходима помощь. Многие из них улетают на зиму за тридевять земель. Когда у нас зима, там цветут цветы и светит теплое солнце.

Мы задались вопросом: всё ли мы знаем о птицах, которые остаются зимовать в наших краях?

А может быть, птицы улетают на юг не потому, что становится холодно? Ведь за счёт температуры своего тела они могут выдерживать сильные морозы.

Отлёт большинства птиц, возможно, связан с отсутствием необходимого количества корма.

Цель проекта:

Воспитывать защитников природы, дать экологические знания, научить быть милосердными.

Задачи проекта:

1. Привлечь внимание детей к помощи зимующим птицам.
2. Формировать у детей умения и навыки по уходу за птицами в зимний период;
3. Воспитывать любовное, заботливое отношение, способствовать усвоению правил поведения при общении с птицами;
4. Развивать чувственно - эмоциональную реакцию на окружающую среду.

Проблема:

1. Много птиц погибает зимой от голода: из десяти птиц доживает до весны две три.
2. Недостаток знаний о птицах у детей.
3. Нет навыков в умении подкормки птиц зимой.

Методы и приёмы:

1. Наблюдение.
2. Сбор информации.
3. Работа с литературой.
4. Обработка информации.
6. Творческая работа.

План работы над проектом:

1. Довести до участников важность данной проблемы.
2. Создание творческих групп.
3. Подбор художественной литературы и материала.
4. Развешивание кормушек для птиц на территории школы.

Зимующие птицы



воробьи



ворона



галка



голубь



сорока



лазоревка
(синица)



большая синица



щегол



пёстрый дятел



снегирь



свиристель



поползень



чечётка

Чем кормить птиц



Голуби и воробьи

- ✓ Семечки, мясо, рыба, зерно (овес, гречка и т.д.), хлебные крошки, ягоды, вареный горох.
- ✗ Черный хлеб, сырой картофель, грибы.



Вороны и сороки

- ✓ Ягоды, фрукты, мясо, вареные яйца, гречка, сушки, белые сухари, семена тыквы, творог.



Синицы

- ✓ Сырые семечки, сало, масло, сыр, творог, сметана, вареные яйца, мясо, рыба.
- ✗ Жареные семечки.



Снегири

- ✓ Крошки, крупы, семечки, огрызки яблок, овощные очистки, шиповник, боярышник, рябина.



Для чего нужны кормушки:

1. Это помощь летающим друзьям добыть необходимое для жизни пропитание;

совместное изготовление или прикрепление кормушки – повод провести время с семьей; дети с удовольствием будут следить за пополнением корма.

2. Это научит ответственному отношению к братьям нашим меньшим;

зная, что на вашем участке имеется кормушка, птицы будут прилетать летом и защищать деревья от насекомых.

3. Кормушки могут стать красивым элементом декора на участке; за клюющими корм пернатыми интересно наблюдать и детям, и взрослым.

Для того, чтобы накормить птиц, нужно использовать кормушки, сейчас мы разберёмся.

Виды кормушек:

1. Подвесные. Такие модели вешаются на ветку дерева.



2. Лотки. Представляют собой ровную плоскость, на которую насыпают корм.



3. Домики. Поддоны с боковинами и крышей. Влияются не только местом для трапезы, но и защитой от непогоды.




Кормушки не обязательно делать именно из дерева, их так же можно сделать из вторсырья.





Провели работу с детьми

- Самыми активными оказались 7М, 5К-Горбик Карина, 6К-Мейта Дарина, 4М-Подпальная Варвара.



Вот результаты наших работ:





SHOT ON REDMI 9
AI QUAD CAMERA



SHOT ON REDMI 9
AI QUAD CAMERA



SHOT ON REDMI 9
AI QUAD CAMERA

SHOT ON REDMI 9
AI QUAD CAMERA



SHOT ON REDMI 9
AI QUAD CAMERA

SHOT ON REDMI 9
AI QUAD CAMERA

SHOT ON REDMI 9
AI QUAD CAMERA

Интервью.



SHOT ON DJI M19
AI QUAD CAMERA



Работа Кипит







**Спасибо за
внимание!!!**