




II МОДУЛЬ ШКОЛЫ АКТИВА

"ПОВЕЛИТЕЛЬ СВОЕГО СЛОВА"

Занятие 1. Основы ораторского искусства




Саркисян Ольга*

- ★ Член РООДиМ "Цивилизация юных"
- ★ Эксперт Детского общественного совета при Уполномоченном по правам ребёнка в городе Москве
- ★ Студентка РЭУ им. Г.В. Плеханова и ученица Школы Актёрского Мастерства
- ★ Выпускница ДШИ "Дети синей птицы"





Ораторское искусство - это?






Ораторское искусство

—

это мастерство убеждения, влияния на публику.


Оно включает в себя красноречие, актерские навыки и психологические приемы.

Особенности такой сферы изучаются риторикой.



Основные цели ораторства:

- донести информацию, до слушателей;
- огласить свое мнение, идею по поводу актуальной проблемы;
- защитить собственное мнение;
- вступить во взаимодействие с обществом, узнать его;
- переубедить в чем-то;
- побудить аудиторию на действия;



7 ОСНОВ:

- Голос и речь
- Внешность
- Язык тела
- Смысл
- Влияние на эмоции
- Взаимодействие с публикой
- Наглядность





Владимир Жириновский



Александр Морозов



Билл Гетс


Выбор одежды зависит от 4 особенностей:



- повода и темы выступления;
- социального статуса, настроения слушателей;
- ситуации, обстановки, в которой выступает спикер;
- способа подачи информации (комический, серьезный,

Язык тела. Советы:

- следить за осанкой, держать спину ровно;
- контролировать физическое напряжение, чтобы оно было умеренным, не зажимало в тиски;
- расправить плечи;
- держать голову слегка приподнятой;
- заранее подобрать хороший ракурс, помня об освещении, акустике, «рабочей стороне» лица;
- держать руки на виду, не пряча их в карманы или еще хуже — за спину;



Взаимодействие с публикой. Как установить



контакт :

- задавать вопросы, в том числе — риторические;
- давать возможность спрашивать;
- показывать свою близость к публичной проблеме, равенство со слушателями;
- вызывать кого-то на сцену для моделирования ситуации;
- поделиться искренними эмоциями;
- устанавливать зрительный контакт;
- дарить сувениры;
- поблагодарить за присутствие, уделенное время;
- делать паузы на шутки, отвлечения от темы, чтобы дать участникам встречи передохнуть



Домашнее задание

- найти и выучить 5-10 новых скороговорок
- сделать упражнение с винной пробкой
- пройти тест эмоциональный интеллект EQ

