


Русский язык

- Тема повторения: «Употребление разделительных мягкого и твёрдого знаков»
- 3-А класс



Цель

- ▣ Обобщить и закрепить знания о разделительных мягком и твёрдом знаках

СИДИ ПРАВИЛЬНО



ЗАБОТЬСЯ О СВОЕМ ЗДОРОВЬЕ!



ПРАВИЛЬНАЯ ПОСАДКА

Расположи правильно тетрадь

правши



левши



Как правильно держать ручку



29 апреля.
Классная работа.



Минутка чистописания



Словарные слова



Орфографическая минутка



ВНИМАНИЕ




воображение



ГИМНАСТЁРКА



ГОРИЗОНТ



Восхищение



обезьяна



уЛЬИ



семья

семья



воробьи



Что общего в этих словах?

Когда пишется разделительный мягкий знак?

Разделительный мягкий знак пишется после **согласных** перед **гласными и, е, ё, я, ю** в корне слова.

Что общего в ЭТИХ словах?

Спишите, раскрывая скобки.

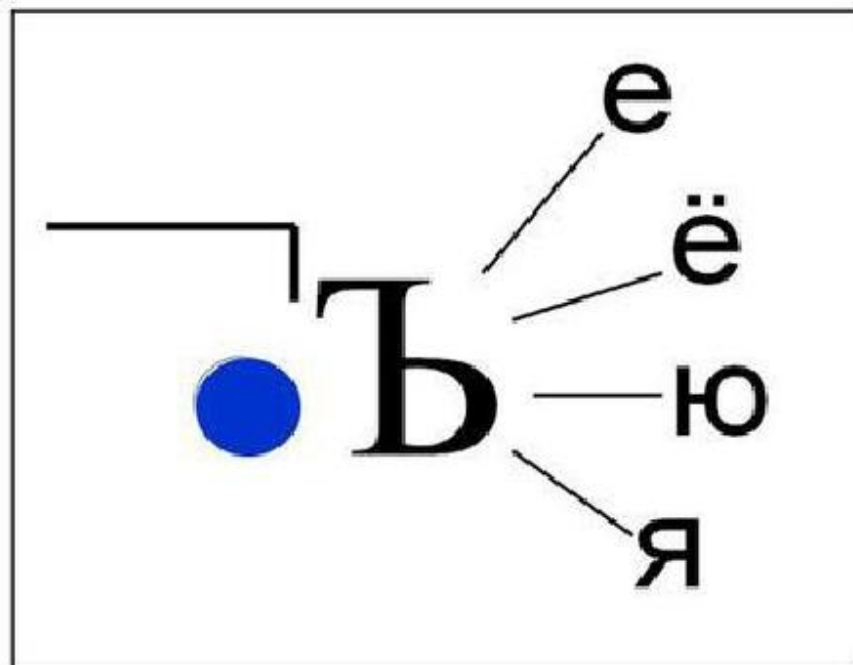
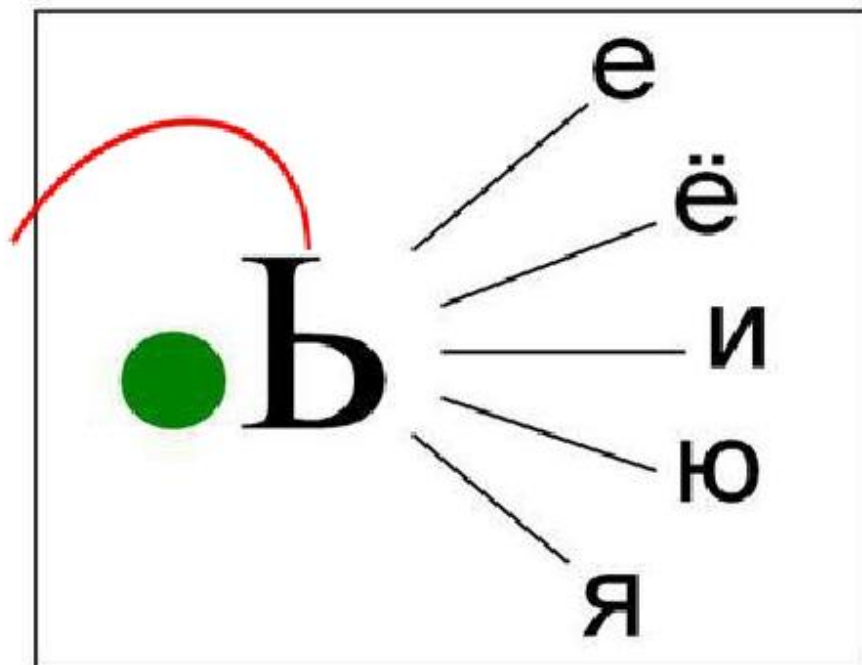
С(?)ел, под(?)ехал, под(?)ём.

Сьел, подьехал, подьём.

Когда пишется разделительный твёрдый знак?

Разделительный твёрдый знак пишется после **согласных** перед **гласными е, ё, я, ю** после приставки.

Разделительные Ь и Ъ знаки






Стр.114 упр. 22, 23 устно упр 74 письменно



© WILDBERRIES

Итог урока

- Какую тему повторили на уроке?
 - С каким заданием справились легко?
 - Что не получилось? Подумайте, почему.
- 

Письменного
д\з – НЕТ
все -МОЛОДЦЫ

