


Мастер-классу для родителей  
«Готовность к школе старших  
дошкольников:  
психологические и  
физиологические аспекты»


Педагог-психолог:  
Киселева Светлана Николаевна  
МДОУ «Детский сад №214»





# Готовность к обучению в школе

-это такой уровень физического, психического и социального развития ребенка, который необходим для успешного усвоения школьной программы без ущерба для его здоровья.



# Готовность к школе

Физиологическая  
готовность

Интеллектуальная  
готовность

Социально -личностная  
готовность

Психологическая  
готовность

определяется  
уровнем развития  
основных  
функциональных  
систем организма


определяется  
уровнем развития  
мотивации к  
обучению в школе

определяется  
уровнем развития  
восприятия, памяти,  
внимания,  
мышления, речи и  
воображения

определяется  
уровнем развития  
эмоционально-  
волевой сферы  
ребенка



# Физиологическая ГОТОВНОСТЬ



Уровень развития  
основных  
функциональных систем  
организма ребенка

Костно-мышечная  
система

Головной мозг

Нервная система

Зрительный,  
слуховой  
анализатор

Состояние  
здоровья ребенка

осанка

слух




зрение

Профилактика  
заболеваний






# Физиологическая готовность

- Вес мозга 6-7 летних детей составляет 90% веса мозга взрослого человека, что способствует решению более сложных интеллектуальных задач
  - К началу школьного обучения достаточно развиваются большие полушария мозга, особенно лобные доли, которые отвечают за развитие речи ребенка
  - В результате выраженной асимметрии левого и правого полушария познавательная деятельность дошкольников становится более осмысленной и целенаправленной
  - Развиваются мелкие мышцы руки, которые обеспечивают формирование навыка письма
- 
- 
- 

# Физиологическая готовность




Филиппинский тест  MyShared





## Социально-личностная готовность

Многие родители из лучших побуждений стараются рано научить дошкольника читать, считать и писать, однако психологи часто констатируют неготовность ребенка к изменению социальной позиции и систематическому обучению. Парадокс в том, что готовый (с точки зрения родителей) к обучению ребенок далеко не всегда успешен в условиях школьной жизни.



# Социальный портрет ребенка выпускника детского сада

Любознательный

Эмоционально  
отзывчивый

активный

Физически  
развитый



Владеет  
предпосылками  
универсальной  
учебной  
деятельности\*

Имеет первичные  
представления о себе, семье,  
обществе, государстве, мире  
и природе


Владеет средствами  
общения и способами  
взаимодействия со  
взрослыми и сверстниками





# Совет родителям!

## Умение общаться со сверстниками

- При общении с ребенком называйте его друзей по имени.
  - Не критикуйте сверстников ребенка.
  - Если возникнет необходимость, лучше проанализировать сложную (иногда конфликтную) ситуацию вместе с ребенком.
  - Приглашайте друзей ребенка в гости, участвуйте в его жизни (играх, интересах.)
- 



# Совет родителям!

Умение общаться со взрослыми

- Организовывайте с ребенком совместную деятельность;
- Не обсуждайте при ребенке взрослых;
- Объясняйте ребенку правила общения с учителем и с другими взрослыми людьми.






# Психологическая готовность




- Наличие не внешней, а внутренней мотивации обучения
- Развитие произвольности
- Сформированность внутренней позиции школьника

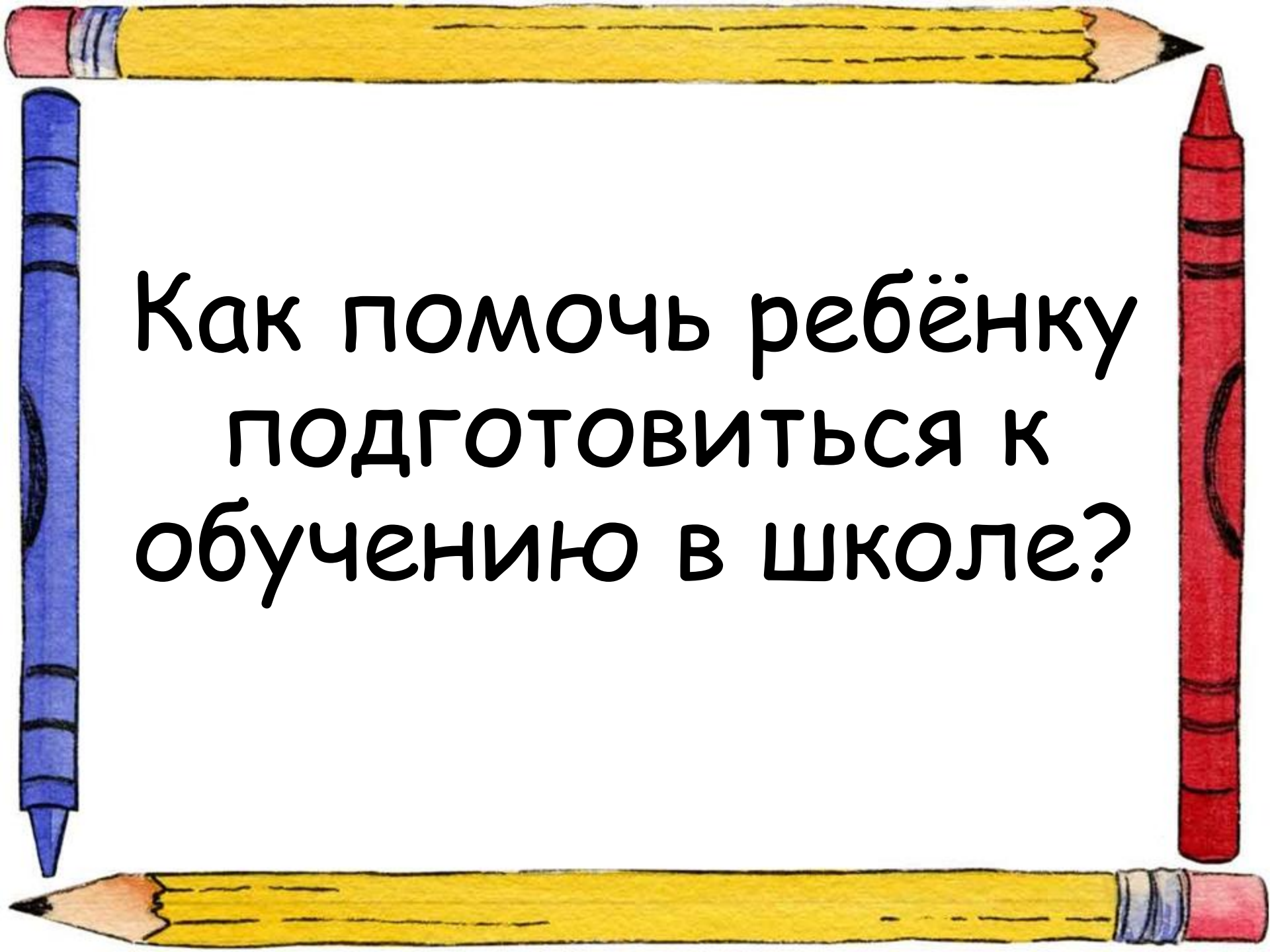
Форсированность таких качеств как:

- Организованность
  - Инициативность
  - Самостоятельность
  - Умение жить в коллективе
  - Общая осведомленность
- 



# Интеллектуальная готовность

- достаточный багаж знаний об окружающем мире;
  - - умение оперировать имеющимися знаниями для решения различных задач;
  - - любознательность, потребность в получении новых знаний;
  - - уровень мыслительной деятельности, который обеспечить усвоение новых знаний;
  - - наличие словесно-логического и образного мышления; - развитая речь, достаточный словарный запас;
  - - сформированные сенсорные навыки
  - ; - устойчивое внимание;
  - - крепкая память.
- 
- 
- 


The image features a central text block surrounded by four school supplies. At the top is a yellow pencil with a pink eraser and a blue band. On the left is a blue crayon. On the right is a red crayon. At the bottom is another yellow pencil, oriented upside down relative to the top one. The text is written in a bold, black, sans-serif font.

Как помочь ребёнку  
подготовиться к  
обучению в школе?




# Обучение грамоте

Учить вслушиваться в слова,  
слышать звуки, узнавать их,  
находить слова, начинающиеся с  
одного и того же звука,  
определять какой звук слышится  
первым, а какой последним и  
т.д.







# Математика

- Учить считать что-то, пересчитывать, а не просто называть по-порядку цифры,
  - Научить отвечать на вопрос «сколько?»
- 





# Письмо

- Не учить письменным буквам, а готовить руку к письму, т.е. красить, штриховать, обводить, вышивать, вязать, играть в мозаику, писать графические диктанты
- 
- 







# Общая осведомленность

- научить ориентироваться на листе и в пространстве (слева, справа, внизу, вверху, сзади, спереди и т.д.)
  - различать предметы по величине, форме, цвету;
  - сравнивать, находить сходство и различие;
  - выполнять задания по образцу, отвечать на вопросы: зачем? почему?
  - выражать свои чувства, уметь радоваться
- 
- 



# Что должен знать ребенок....

Адрес, название деревни, страны, столицы, имена и отчества родителей, где работают и чем занимаются на работе, кто такие дедушка и бабушка; месяцы, дни недели, времена года и их особенности; виды деревьев, цветов, домашних и диких животных, птиц; виды транспорта, названия групп предметов (овощи, мебель, одежда, бытовая техника и т.д.)






## Запомните:

При подготовке к школе вы должны оставаться для вашего ребёнка любящим и понимающим родителем и не брать на себя роль учителя! Ребёнок охотно делает только то, что у него получается, поэтому он не может быть ленивым.

Постарайтесь достижения ребёнка не сравнивать ни со своими, ни с достижениями старшего брата, ни одноклассников (не озвучивайте это при ребёнке, даже если они в его пользу!). Ваша любовь и терпение будут служить гарантом уверенного продвижения в учёбе для вашего малыша.





# Это полезно

- Психологическая готовность  
[https://www.youtube.com/watch?v=HXmqKsxLCdE&feature=emb\\_logo](https://www.youtube.com/watch?v=HXmqKsxLCdE&feature=emb_logo)
  - Секреты подготовки ребенка к школе  
<https://www.youtube.com/watch?v=WHirpOLverc>
  - Готовность ребенка к школе: психологические тесты  
<https://www.youtube.com/watch?v=zpJLv4Fw65s>
  - Как подготовить ребенка к ШКОЛЕ | Ошибки родителей  
<https://www.youtube.com/watch?v=suLdLXyO08o>
- 