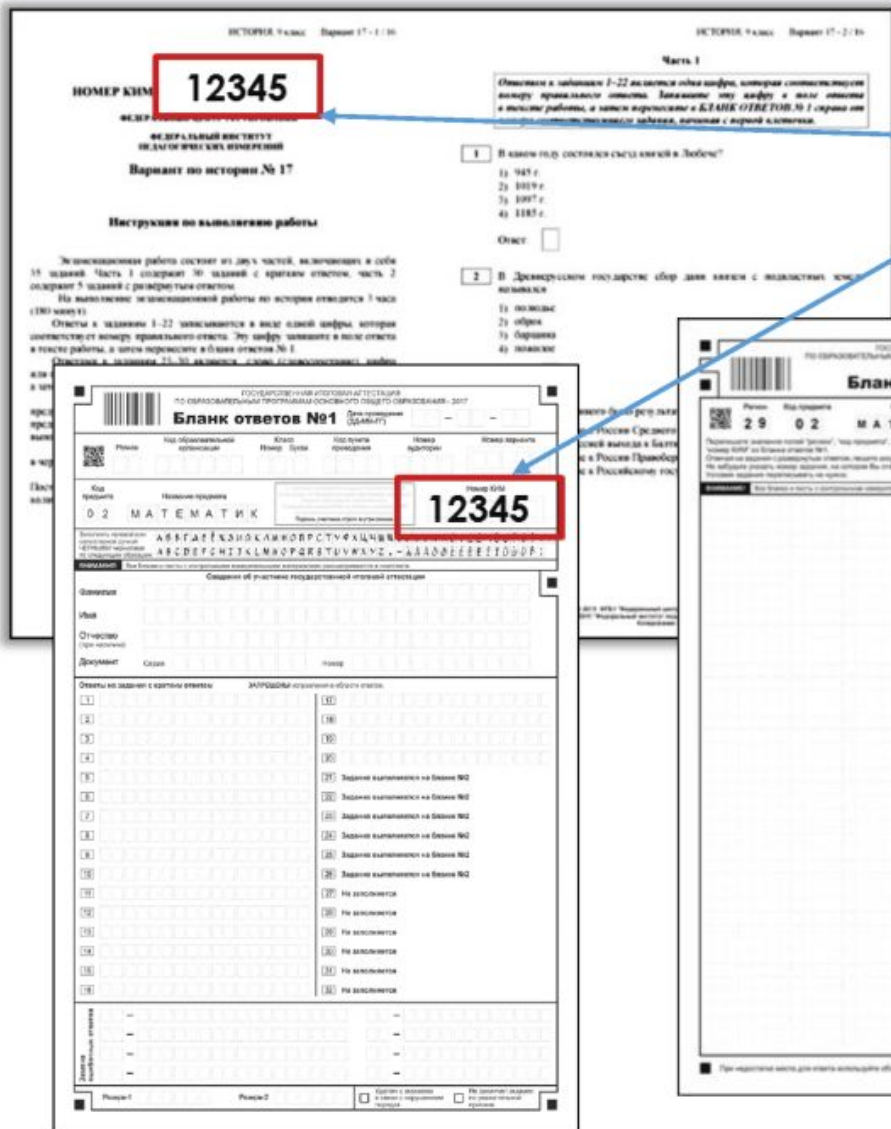




**ОРГАНИЗАЦИЯ И ПРОВЕДЕНИЕ  
ГОСУДАРСТВЕННОЙ ИТОГОВОЙ АТТЕСТАЦИИ В  
ППЭ № 2624 по образовательным программам  
основного общего образования в 2018 году**



ИСТОРИЯ, 9 класс, Вариант 17-1/16

ИСТОРИЯ, 9 класс, Вариант 17-2/16

**Часть 1**

Ознакомьтесь с заданиями 1–22 по тексту ниже. Задания, которые соответствуют варианту принадлежности ответов. Заполните эти задания в поле ответа в тексте работы, а затем перенесите в **БЛАНК ОТВЕТОВ №1** справа от задания соответствующий вариант ответа, начиная с первой клеточки.

**НОМЕР КИМ: 12345**

ФЕДЕРАЛЬНОЕ АГЕНТСТВО  
ТЕХНИЧЕСКОГО РЕГУЛИРОВАНИЯ И  
МЕТРОЛОГИИ

Вариант по истории № 17

Инструкция по выполнению работы

Экзаменационная работа состоит из двух частей, включивших в себя 22 задания. Часть 1 содержит 20 заданий с кратким ответом, часть 2 содержит 2 задания с развернутым ответом.

На выполнение экзаменационной работы по истории отводится 3 часа (180 минут).

Ответы к заданиям 1–22 записываются в поле ответа шифра, который соответствует варианту принадлежности ответа. Эти шифры переносятся в поле ответа в бланке работы, а затем перенесены в бланк ответов № 1.

Допускается использование только одного экземпляра бланка.

1 В каком году состоялся съезд князя в Любеч?  
1) 987 г.  
2) 1019 г.  
3) 1097 г.  
4) 1187 г.

2 Древнерусское государство: сбор дани князем с подвластных земель выполнялся  
1) полюдьем  
2) сбором  
3) барщиной  
4) полюдьем


**Бланк ответов №1**

НОМЕР КИМ: 12345

0 2 МАТЕМАТИК

АВБГДЕЖЗИЙКЛМНОПРСТУФХЦЧШЩЪЫЬЭЮЯ  
абвгдежзийклмнопрстуфхцчшщъыьэюя

Номер КИМ и номер варианта на листе КИМ должен совпадать с номером КИМ и номером варианта на бланках ответов



ГОСУДАРСТВЕННЫЙ ИТОВАРИТЕЛЬНЫЙ АГЕНТСТВО  
ПО СЕРТИФИКАЦИИ ПРОДУКЦИИ ОСНОВНОГО ОБЩЕГО ОБРАЗОВАНИЯ, 2017

**Бланк ответов №2**

Предмет: Код предмета: Название предмета: Номер варианта

29 02 МАТЕМАТИК 1716

12345,7



ГОСУДАРСТВЕННЫЙ ИТОВАРИТЕЛЬНЫЙ АГЕНТСТВО  
ПО СЕРТИФИКАЦИИ ПРОДУКЦИИ ОСНОВНОГО ОБЩЕГО ОБРАЗОВАНИЯ, 2017

**Дополнительный бланк ответов №2**

Предмет: Код предмета: Название предмета: Номер варианта

12345

**Бланки заполняются черной гелевой или капиллярной ручкой**

# Бланк №1 Регистрационная часть

бланка

СПИСАТЬ С ДОСКИ

БУДЕТ  
ПРОПЕЧАТАНО

ГОСУДАРСТВЕННАЯ ИТОГОВАЯ АТТЕСТАЦИЯ  
ПО ОБРАЗОВАТЕЛЬНЫМ ПРОГРАММАМ ОСНОВНОГО ОБЩЕГО ОБРАЗОВАНИЯ

**Бланк ответов №1** Дата проведения (ДД-ММ-ГГ) **30-05-18**

QR-код	Регион <b>16</b>	Код образовательной организации <b>2616NN</b>	Класс Номер Бульв <b>9 Б</b>	Код пункта проведения <b>2628</b>	Номер аудитории <b>8103</b>	Номер варианта
Код предмета <b>01</b>	Название предмета <b>РУССКИЙ</b>			С порядком проведения государственной итоговой аттестации по образовательным программам основного общего образования ознакомлен(а). Совпадение номера КИМ на бланке с номером КИМ на экзаменационной работе подтверждаю. Подпись участника строго внутри окошка.		Номер КИМ

Заполнять гелевой или капиллярной ручкой ЧЕРНЫМИ чернилами по следующим образцам: А Б В Г Д Е Ё Ж З И Й К Л М Н О П Р С Т У Ф Х Ц Ч Ш Щ Ъ Ы Ь Э Ю Я 0 1 2 3 4 5 6 7 8 9 ( )  
A B C D E F G H I J K L M N O P Q R S T U V W X Y Z , - A A A

**ВНИМАНИЕ!** Все бланки и листы с контрольными измерительными материалами рассматриваются в комплексе.

Фамилия \_\_\_\_\_  
Имя \_\_\_\_\_  
Отчество (при наличии) \_\_\_\_\_  
Документ \_\_\_\_\_

**В точном соответствии с паспортом**

**В окошке - подпись**

# Бланк №1

## правила заполнения

- Ответ записывается, начиная с первой **клеточки**. Каждая буква или цифра пишется в отдельной клеточке печатными символами. Каждая **запятая ставится в отдельную клеточку**.
- Если кратким ответом должно быть слово, пропущенное в некотором предложении, то это **слово нужно писать в той форме** (род, число, падеж и т.п.), в которой **оно** должно стоять **в предложении**.

# Бланк №1 - область ответов

Ответы на задания

ЗАПРЕЩЕНЫ исправления в области ответов.

- 1 Задание выполняется на бланке №2
- 2 **БАБУШКИНСУНДУК**
- 3 **МОРЯ**
- 4 **3421**
- 5 **- 0, 23**
- 6 **ПЕТРПЕРВЫЙ**
- 7 **ЛИТИЙ**
- 8 **- 3, 1; 5**
- 9
- 10
- 11
- 12
- 13
- 14
- 15 Задание выполняется на бланке №2
- 16 Не заполняется

- 17 Не за
- 18 Не за
- 19 Не за
- 20 Не за
- 21 Не за
- 22 Не за
- 23 Не за
- 24 Не за
- 25 Не за
- 26 Не за
- 27 Не за
- 28 Не за
- 29 Не за
- 30 Не за
- 31 Не за
- 32 Не за

**(см. инструкцию  
по записи ответа  
в КИМе)**

**ОТВЕТЫ записываются  
в виде слова(слов)  
– слова пишутся  
слитно без  
пробелов, одного  
целого числа или  
комбинации букв и  
цифр, без указания  
единиц измерения**

# Бланк №1

## Область замены ошибочных ответов

считается последний вариант ответа на задание

Замена ошибочных ответов	1	-	5	2					
	<b>1</b>	-	<b>2</b>						
	<del>1</del>	-	4						
		-							
Резерв-1								<input type="checkbox"/>	Удален с экзамена в связи с нарушением порядка
Резерв-2								<input type="checkbox"/>	Не закончил экзамен по уважительной причине

- В случае если в области замены ошибочных ответов на задания с кратким ответом будет **заполнено поле для номера задания**, а новый ответ не внесен, то для оценивания будет использоваться **пустой ответ** (т.е. задание будет засчитано невыполненным). Поэтому в случае **неправильного указания номера задания** в области замены ошибочных ответов, **неправильный номер задания следует зачеркнуть**

ТЕСТИРОВАНИЕ ОБУЧАЮЩИХСЯ 9-Х КЛАССОВ

Лист № \_\_\_\_\_ Регион-3

**Бланк ответов №2**

Район: **29** Код предмета: **02** Название предмета: **Математик** Номер варианта: **24**

Перечислите значения полей "регион", "код предмета", "название предмета", "номер варианта", "номер КИМ" из Бланка ответов №1.  
Отвечая на задание с развернутыми ответами, пишите аккуратно и разборчиво, соблюдая размеры страницы.  
Не забудьте указать номер задания, на которое вы отвечаете.  
Используйте ластик для исправления на черном

Номер КИМ: **0042482**

---

№ 22

1)  $72 \cdot 40 : 100 = 28,8 \text{ кг}$  - масс. в смеси растворов (1)

$$\begin{array}{r} 72 \\ \times 40 \\ \hline 2880 \end{array}$$

2880 : 100 = 28,8       %

2)  $60 \cdot 37 : 100 = 22,2 \text{ кг}$  - масс. в смеси растворов (2)

$$\begin{array}{r} 60 \\ \times 37 \\ \hline 420 \\ + 2100 \\ \hline 2220 \end{array}$$

2220 : 100 = 22,2       % →

3)  $28,8 - 22,2 = 6,6 \text{ кг}$  - масс. в растворе, который остался неизменным при смеси. (3)      кг

4) 12 кг - 6,6 кг  
42 кг - x кг     $x = 23,1 \text{ кг}$  - масс. во 2 сосуде

$$\begin{array}{r} 42 \\ \times 6,6 \\ \hline 252 \\ + 2520 \\ \hline 277,2 \end{array}$$

277,2 : 12 = 23,1

Ответ: 23,1 кг.  
См. на обороте →

При недостатке места для ответа используйте оборотную сторону бланка.

Информация для заполнения полей верхней части бланка ответов № 2 должна соответствовать информации, внесенной в Бланк ответов № 1.

На бланке ответов № 2, а также на дополнительном бланке ответов не должно быть пометок, содержащих информацию о личности участника ГИА

При недостатке места для ответов на лицевой стороне бланка ответов № 2 участник ОГЭ должен продолжить записи на оборотной стороне бланка



Лист №

Резерв-3

### Бланк ответов №2

Регион     Код предмета     Название предмета     Номер варианта

--	--	--	--

Перепишите значения полей "регион", "код предмета", "название предмета", "номер варианта", "номер КИМ" из Бланка ответов №1.

Отвечая на задания типа С, пишите аккуратно и разборчиво, соблюдая разметку страницы.

Не забудьте указать номер задания, на которое Вы отвечаете, например, С1.

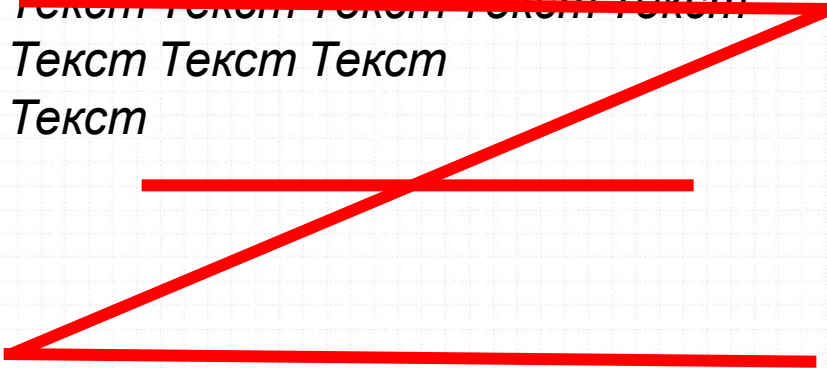
Условия задания переписывать не нужно.

**ВНИМАНИЕ!** Все бланки и листы с контрольными измерительными материалами рассматриваются в комплекте. Заполнять гелевой ручкой черными чернилами.

**см. на обороте**

Отвечая на задания типа С, пишите аккуратно и разборчиво, соблюдая разметку страницы. Не забудьте указать номер задания, на которое Вы отвечаете, например, С1. Условия задания переписывать не нужно.

*Текст Текст Текст Текст Текст*  
*Текст Текст Текст Текст Текст*  
*Текст Текст Текст Текст Текст*  
*Текст Текст Текст Текст Текст*  
*Текст Текст Текст Текст Текст*  
*Текст Текст Текст Текст Текст*  
*Текст Текст Текст Текст Текст*  
*Текст Текст Текст Текст Текст*  
*Текст Текст Текст Текст Текст*  
*Текст Текст Текст Текст Текст*  
*Текст Текст Текст Текст Текст*  
*Текст Текст Текст Текст Текст*  
*Текст Текст Текст Текст Текст*  
*Текст Текст Текст Текст Текст*  
~~*Текст Текст Текст Текст Текст*~~  
*Текст Текст Текст*  
*Текст*





# Необходимо «привязать» второй лист бланка № 2

ГОСУДАРСТВЕННАЯ ИТОГОВАЯ АТТЕСТАЦИЯ  
ПО ОБРАЗОВАТЕЛЬНЫМ ПРОГРАММАМ ОСНОВНОГО ОБЩЕГО ОБРАЗОВАНИЯ - 2018

Лист № \_\_\_\_\_ Раздел 3

## Бланк ответов №2

Регион № **29 09** Название предмета **Английски** Номер варианта **1014**

Перепишите значения логей "регион", "код предмета", "название предмета", "номер варианта", "номер КИМ" из Бланка ответов №1.

Специально на задания с развернутым ответом, пишите аккуратно и разборчиво, соблюдая ширину строки.

Не забудьте указать номер задания, на которое Вы отвечаете.

Условия задания перепечатывать не нужно.

**ВНИМАНИЕ!** Все бланки и листы с контрольными заданиями являются материалами разового применения и комплект. Заполнять бланки от руки черными чернилами.

При недостатке места для ответа используйте обратную сторону бланка.

1014  
0113632

Невыполнение инструкции по заполнению бланков ведет к потере дополнительного бланка.

В поле «Лист №» организатор в аудитории при выдаче дополнительного бланка ответов №2 вносит порядковый номер бланков ответов №2

ГОСУДАРСТВЕННАЯ ИТОГОВАЯ АТТЕСТАЦИЯ  
ПО ОБРАЗОВАТЕЛЬНЫМ ПРОГРАММАМ ОСНОВНОГО ОБЩЕГО ОБРАЗОВАНИЯ - 2017

**Дополнительный  
бланк ответов №2**

Лист № \_\_\_\_\_ Резерв-3 \_\_\_\_\_

Регион	Код предмета	Название предмета	Номер варианта
□□	□□	□□□□□□□□	□□□□
			Номер КИМ
			□□□□

Перепишите значения полей «Регион», «Код предмета», «Название предмета», «Номер варианта», «номер КИМ» из Бланка ответов №1.  
Отвечая на задания с развернутым ответом, пишите аккуратно и разборчиво, соблюдая разметку страницы.  
Не забудьте указать номер задания, на которое Вы отвечаете.  
Условия задания переписывать не нужно.

**ВНИМАНИЕ!** Данный бланк использовать только после заполнения основного бланка ответов № 2. Заполнить гелевой ручкой черными чернилами.

Информация для заполнения полей верхней части бланка («Код региона», «Код предмета») и «Название предмета», «Номер Варианта», «Номер Кима») должна полностью соответствовать информации бланка ответов № 2.



## Бланк ответов №2

Лист №

2

Резерв-3



Регион

1 6

Код предмета

0 1

Название предмета

РУССКИЙ

Номер варианта

1 1 1 1

Перепишите значения полей "регион", "код предмета", "название предмета", "номер варианта", "номер КИМ" из Бланка ответов №1.

Отвечая на задания с развернутым ответом, пишите аккуратно и разборчиво, соблюдая разметку страницы.

Не забудьте указать номер задания, на которое Вы отвечаете.

Условия задания переписывать не нужно.

Номер КИМ

1 2 3 4 5 6 7

**ВНИМАНИЕ!** Все бланки и листы с контрольными измерительными материалами рассматриваются в комплекте. Заполнять гелевой ручкой черными чернилами.



## Дополнительный бланк ответов №2

Лист №

Резерв-3



Регион

Код предмета

Название предмета

Номер варианта

Перепишите значения полей "регион", "код предмета", "название предмета", "номер варианта", "номер КИМ" из Бланка ответов №1.

Отвечая на задания с развернутым ответом, пишите аккуратно и разборчиво, соблюдая разметку страницы.

Не забудьте указать номер задания, на которое Вы отвечаете.

Условия задания переписывать не нужно.

Номер КИМ

**ВНИМАНИЕ!** Данный бланк использовать только после заполнения основного бланка ответов № 2. Заполнять гелевой ручкой черными чернилами.