

Зима.





✕ Двадцать шестое января.

Классная работа.

Распределите окончания,  
составьте слова на тему «Зима».

-а, -ЫЙ, -ЮТ,






-ЯТ, - И, -ая.



<b>Имя существи тельное</b>	<b>Имя прилагатель- ное</b>	<b>Глагол</b>
<b>-а, -и.</b>	<b>-ый, -ая.</b>	<b>-ют, -ят.</b>







# Окончание и основа слова.



**I вариант:** В, январь, ударять,  
сильный, морозы.

**II вариант:** Пушистый,  
снежинки, падать, на, земля.



**I вариант:** В январе ударят  
сильные морозы.

В январе ударили сильные  
морозы.

**II вариант:** Пушистые  
снежинки падают на землю.





# Выполнить упр. 384.

На «3» списать текст, вставить пропущенные буквы, выделить окончание и основу в именах существительных.

На «4» списать текст, вставить пропущенные буквы, выделить окончание и основу в именах существительных и глаголах.

На «5» списать текст, вставить пропущенные буквы, выделить окончание и основу во всех словах текста.



+ Хочу, чтобы отметка  
шла в журнал.

- Не хочу, чтобы  
отметка шла в  
журнал.



# Домашнее задание:

Упр. 379 или создание карточки с деформированными предложениями ( 5 предложений);

\* нарисовать рисунок на тему «Зима».

