

# Правила дорожного движения



Я - пешеход

# Правила дорожного движения



Пешеходный переход — специальная область на проезжей части дороги, выделенная для перехода пешеходов на другую сторону улицы или дороги. Пешеходные переходы устанавливаются непосредственно перед перекрёстками, вблизи остановок общественного транспорта.

# Памятка для пешеходов



**Учащиеся, будьте дисциплинированы на улице!**

- 1. Ходите только по тротуару!**
- 2. Переходите улицу в местах, где имеются линии или указатели переходов, а если их нет – на перекрестках по линии тротуаров.**
- 3. Переходя улицу, посмотрите налево, а дойдя до середины – направо.**
- 4. Где есть светофор, переходите только на зеленый сигнал.**
- 5. Не перебегайте дорогу перед близко идущим транспортом!**
- 6. Не устраивайте игры и не катайтесь на коньках, лыжах и санках на проезжей части улицы!**
- 7. Езда на велосипеде по улицам и дорогам разрешается детям на младше 14 лет.**
- 8. Соблюдайте правила пользования общественным транспортом.**

**Соблюдайте Правила дорожного движения и помогайте в этом своим родным и близким!**

# ПРАВИЛА ДЛЯ ЮНОГО ПЕШЕХОДА



ДВИГАЯСЬ НА ВЕЛОСИПЕДЕ, ПЕРЕД ПЕШЕХОДНЫМ ПЕРЕХОДОМ ОСТАНОВИСЬ, СОЙДИ С ВЕЛОСИПЕДА, ПЕРЕЙДИ ДОРОГУ ПО ПЕШЕХОДНОМУ ПЕРЕХОДУ И ВНОВЬ СЯДЬ НА ВЕЛОСИПЕД.



НЕЛЬЗЯ ОБХОДИТЬ СТОЯЩИЙ АВТОБУС - ЭТО ОПАСНО. ПОДОЖДИ ПОКА АВТОБУС ОТЪЕДЕТ ОТ ОСТАНОВКИ.



ПЕРЕХОДИ УЛИЦУ ПО ПЕШЕХОДНОМУ ПЕРЕХОДУ. ПРИКРЕПИ НА ОДЕЖДУ СВЕТОВОЗВРАЩАЮЩИЙ ЭЛЕМЕНТ.



КОГДА ЗАГОРЕЛСЯ ЗЕЛЕНЫЙ СИГНАЛ ДЛЯ ПЕШЕХОДОВ, СНАЧАЛА УБЕДИСЬ, ЧТО ВЕСЬ ТРАНСПОРТ ОСТАНОВИЛСЯ И ПРОПУСКАЕТ ТЕБЯ.



НИКОГДА НЕ ПЕРЕБЕГАЙ ДОРОГУ!



ПРИ ПЕРЕХОДЕ УЛИЦЫ ПОСМОТРИ СНАЧАЛА НАЛЕВО, ПОТОМ ПОСМОТРИ НАПРАВО И ПРОДОЛЖИ ПУТЬ.




ХОДИ ПО ТРОТУАРАМ, ТОЛЬКО С ПРАВОЙ СТОРОНЫ.







# ТИПИЧНЫЕ ОШИБКИ ПЕШЕХОДОВ




← ТАК НЕЛЬЗЯ ПЕРЕХОДИТЬ ДОРОГУ. ИЗ-ЗА АВТОБУСА МОЖЕТ НЕОЖИДАННО ПОЯВИТЬСЯ ДРУГАЯ МАШИНА. НЕОБХОДИМО ДОЙТИ ДО ПЕШЕХОДНОГО ПЕРЕХОДА, А ЕСЛИ ЕГО НЕТ, ТО НАЧИНАТЬ ПЕРЕХОД ТОЛЬКО ТОГДА, КОГДА УБЕДИШЬСЯ В ПОЛНОЙ БЕЗОПАСНОСТИ. НЕ СПЕШИ. БУДЬ ВНИМАТЕЛЕН!

В ЭТОМ МЕСТЕ ПЕРЕХОДИТЬ ДОРОГУ ОПАСНО. НЕОБХОДИМО УБЕДИТЬСЯ В ПОЛНОЙ БЕЗОПАСНОСТИ (ПОСМОТРЕТЬ "НЕЛЕВО-НАПРАВО"), И ТОЛЬКО ПОСЛЕ ЭТОГО НАЧИНАТЬ ПЕРЕХОДИТЬ ДОРОГУ. →




← УСТРАИВАЙТЕ СНЕЖНЫЕ ГОРКИ ТАК, ЧТОБЫ ОНИ НЕ МЕШАЛИ ДВИЖЕНИЮ ТРАНСПОРТА. С ПРИДОРОЖНЫХ ОТКОСОВ КАТАТЬСЯ СЛИШКОМ РИСКОВАНО. НЕ ПРОХОДИТЕ МИМО ПОДОБНЫХ НАРУШИТЕЛЕЙ.

ТАКИЕ НАРУШЕНИЯ ПРИВОДИТ НА БОЛЬНИЧНУЮ КОЙКУ ВЫЕЗЖАТЬ НА ДОРОГУ РАЗРЕШАЕТСЯ ТОЛЬКО ТЕМ ВЕЛОСИПЕДИСТАМ КОМУ ИСПОЛНИЛОСЬ 14 ЛЕТ, И КТО ПОЗНАКОМИЛСЯ С ПРАВИЛАМИ ДОРОЖНОГО ДВИЖЕНИЯ. →



← ЗДЕСЬ ПОДЗЕМНЫЙ ПЕРЕХОД, ТОЛЬКО ПО НЕМУ ПЕРЕХОДИТЕ ДОРОГУ. ОСТАНОВИТЕ НАРУШИТЕЛЯ ЭТИХ ПРАВИЛ, И ВЫ УБЕРЕЖЕТЕ ЕГО ОТ БЕДЫ.

СТАРАЙТЕСЬ НЕ ОБХОДИТЬ ТРАМВАЙ НИ СПЕРЕДИ, НИ СЗАДИ, ТАК ЖЕ КАК И АВТОБУС - ЭТО ОПАСНО. ПЕРЕХОДИТЬ ДОРОГУ НАДО ТОЛЬКО ПО ОБОЗНАЧЕНОМУ ПЕШЕХОДНОМУ ПЕРЕХОДУ. →





**Запомни  
дорожные знаки,  
которые нужно  
знать пешеходу**

Эти знаки устанавливаются рядом с надземным и подземным переходом, которые считаются самыми безопасными (см. плакат 8).



Надземный  
пешеходный  
переход



Подземный  
пешеходный  
переход



**Пешеходный  
переход**

Знак устанавливается возле «зебры» и разрешает переход в этом месте с соблюдением правил безопасности (см. плакаты 9 и 10).

Эти знаки устанавливаются на остановках общественного транспорта.



Место  
остановки  
трамвая



Место  
остановки  
автобуса  
и (или)  
троллейбуса



**Движение  
пешеходов  
запрещено**

В местах, где установлен этот знак, пешеходам ходить запрещено. Чтобы продолжить движение, необходимо найти другой путь.

# Правила дорожного движения пешехода

## Вопросы:

1. Какие сигналы пешеходного светофора вы знаете, что они обозначают?
2. Где и как должны ходить пешеходы по улице?
3. В каких местах пешеходам разрешается переходить улицу?
4. Где нужно стоять в ожидании трамвая, троллейбуса, автобуса?
5. Какие правила поведения в транспорте общественного пользования вы знаете?
6. Как надо правильно переходить улицу, дорогу?
7. Можно ли перебегать через улицу, дорогу?
8. Сколько сигналов у пешеходного светофора?
9. На какие группы делятся дорожные знаки?
10. Кто должен знать дорожные знаки?
11. В какую сторону нужно посмотреть, дойдя до середины улицы?

