

Л л



Прочти:

ЛА

АЛ

ЛАК

ЛБА

ЛО

ОЛ

ЛОМ

ЛНА

ЛУ

УЛ

ЛУН

КЛО

ЛИ

ИЛ

ЛИП

СЛО

ЛЫ

ЫЛ

ЛЫЖ

ГЛУ

ЛЭ

ЭЛ

ЛЭК

ЗЛЫ

ЛУНА



ЛАМА

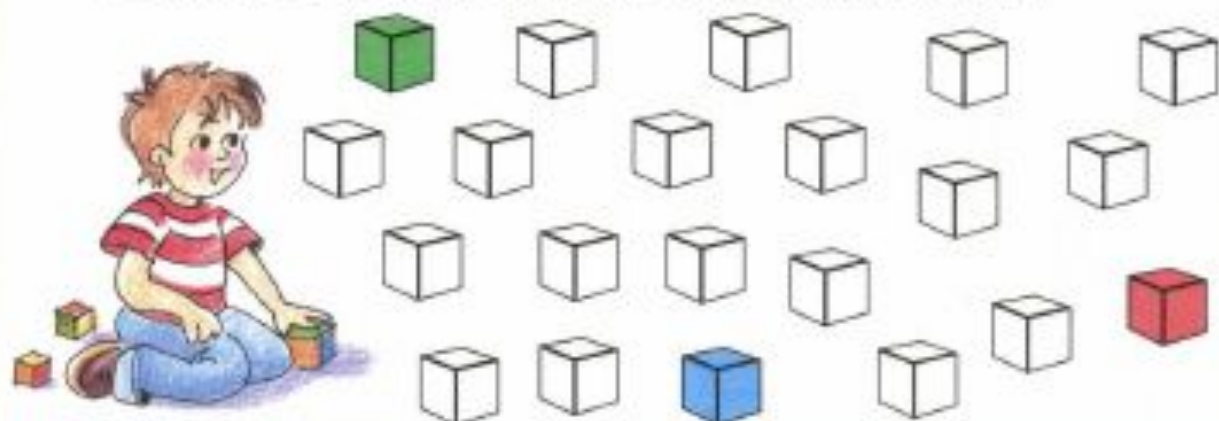


ЛУЖА




ЛИСА


- 1 У мальчика в наборе по 7 кубиков одного цвета. Раскрась кубики. Сколько получилось групп?



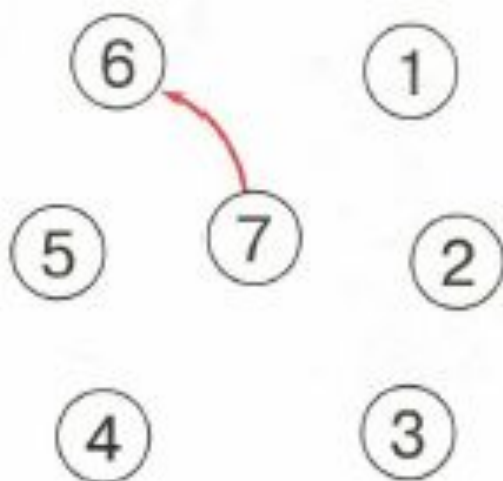
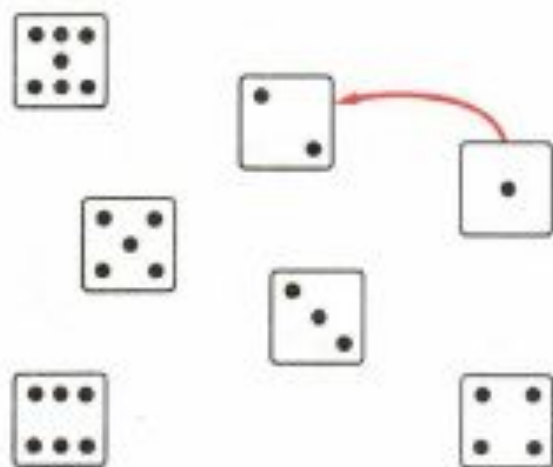
- 2 Закрой коробки с семенами подходящими крышками.



- 3 Обведи числа, которые находятся в верхнем правом углу, в нижнем левом углу и в центре. Зачеркни столько кругов справа, сколько показывают обведённые числа.



- 4 Покажи стрелками увеличение числа точек от 1 до 7 и уменьшение чисел от 7 до 1.



- 5 Раскрась картинку, соблюдая цвета, обозначенные числами.

