

# ТВОИ КНИЖКИ

Выполнила: Охапкина Надежда  
Николаевна,  
учитель ИЗО МБОУ  
«Средняя школа № 35», г. Дзержинск  
Нижегородская область




В школьной библиотеке на книжной полке стоят учебники, книги, альбомы, словари.






Бывают книжки-малютки, их без увеличительного стекла прочитать трудно.





А еще есть книги-великаны.





Книги богато украшались с древних времён.  
Тогда каждая книга была величайшей драгоценностью.





Начинается книжка с обложки. По ней сразу видно,  
о чём будет рассказ.





Посмотри, как художник находит место для названия книги, как выбирает форму букв.





Рядом с текстом мы часто видим рисунки художников.  
Это иллюстрации – изображения того,  
о чём рассказывается в книге.








Без Братьев-Мастеров книга не появится на свет. Мастер Постройки строит книгу. Он помогает решить, какой будет форма книги, её размер, где будут иллюстрации, подписи, какими будут буквы.





У Мастера Изображения в книге очень много работы.  
Ведь это с его помощью создаются все иллюстрации.





А Мастер Украшения думает о том, чтобы ты сразу понял, что это за книга: сказки, приключения или учебник. Ведь украшены они тогда будут по-разному.



## ЛИТЕРАТУРА

- Н.А.Горяева, Л.А.Неменская. Искусство вокруг нас. Учебник для 3 класса - М. Просвещение, 2013.

