

A male European chaffinch is perched on a pine branch. The bird has a black cap, a bright orange-red breast, and grey wings with black and white markings. The background is a soft, out-of-focus white, suggesting a snowy environment.

Спасем птиц зимой

Какие птички остаются зимовать в городе?



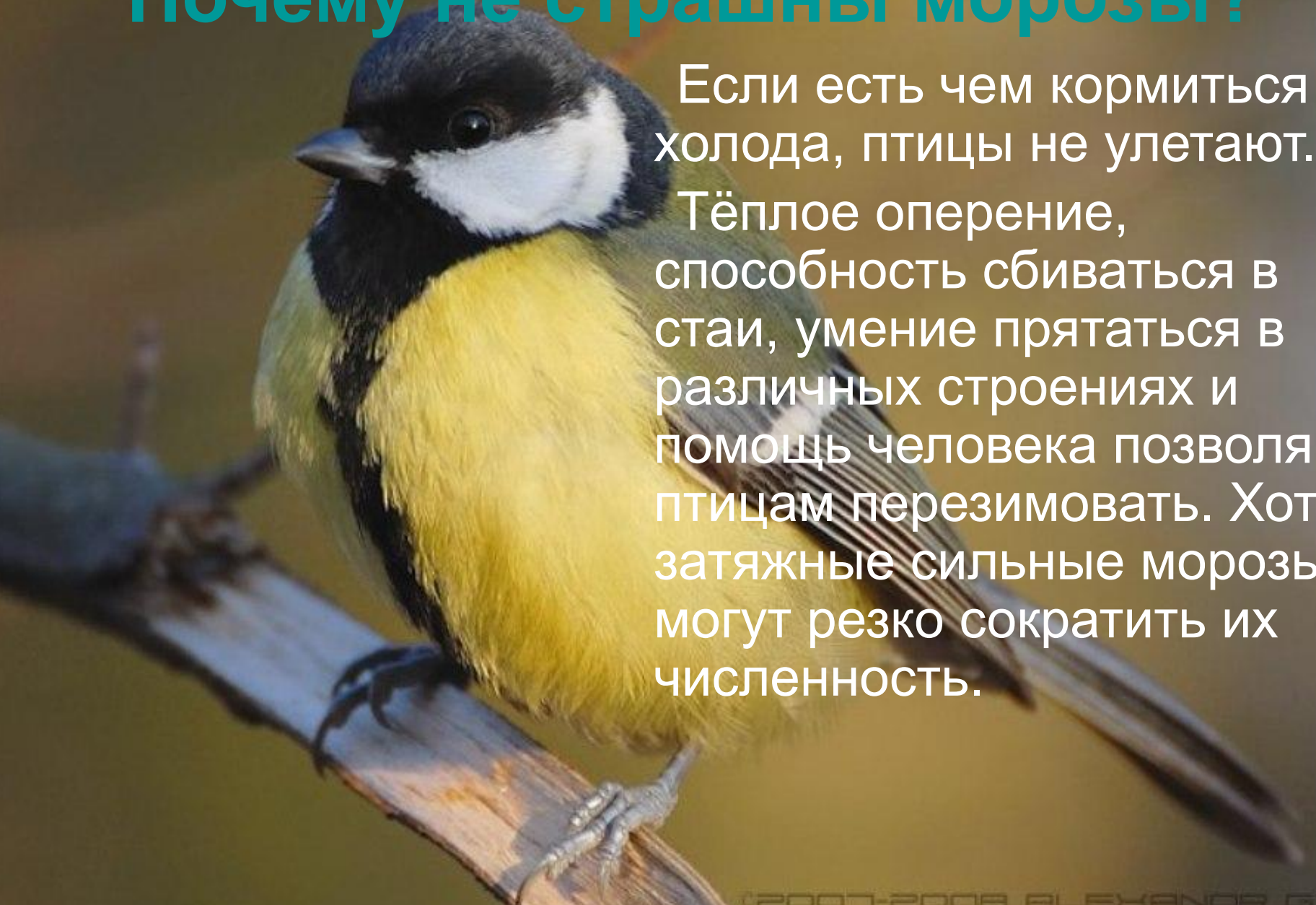




Почему не страшны морозы?

Если есть чем кормиться в холода, птицы не улетают.


Тёплое оперение, способность сбиваться в стаи, умение прятаться в различных строениях и помощь человека позволяют птицам перезимовать. Хотя затяжные сильные морозы могут резко сократить их численность.



Кормушки







МОНТ.РУ



ОСНОВНЫЕ ПРАВИЛА ПОДКОРМКИ

1. Птиц нельзя кормить, можно лишь подкармливать!



2. Корм не должен находиться в кормушке постоянно

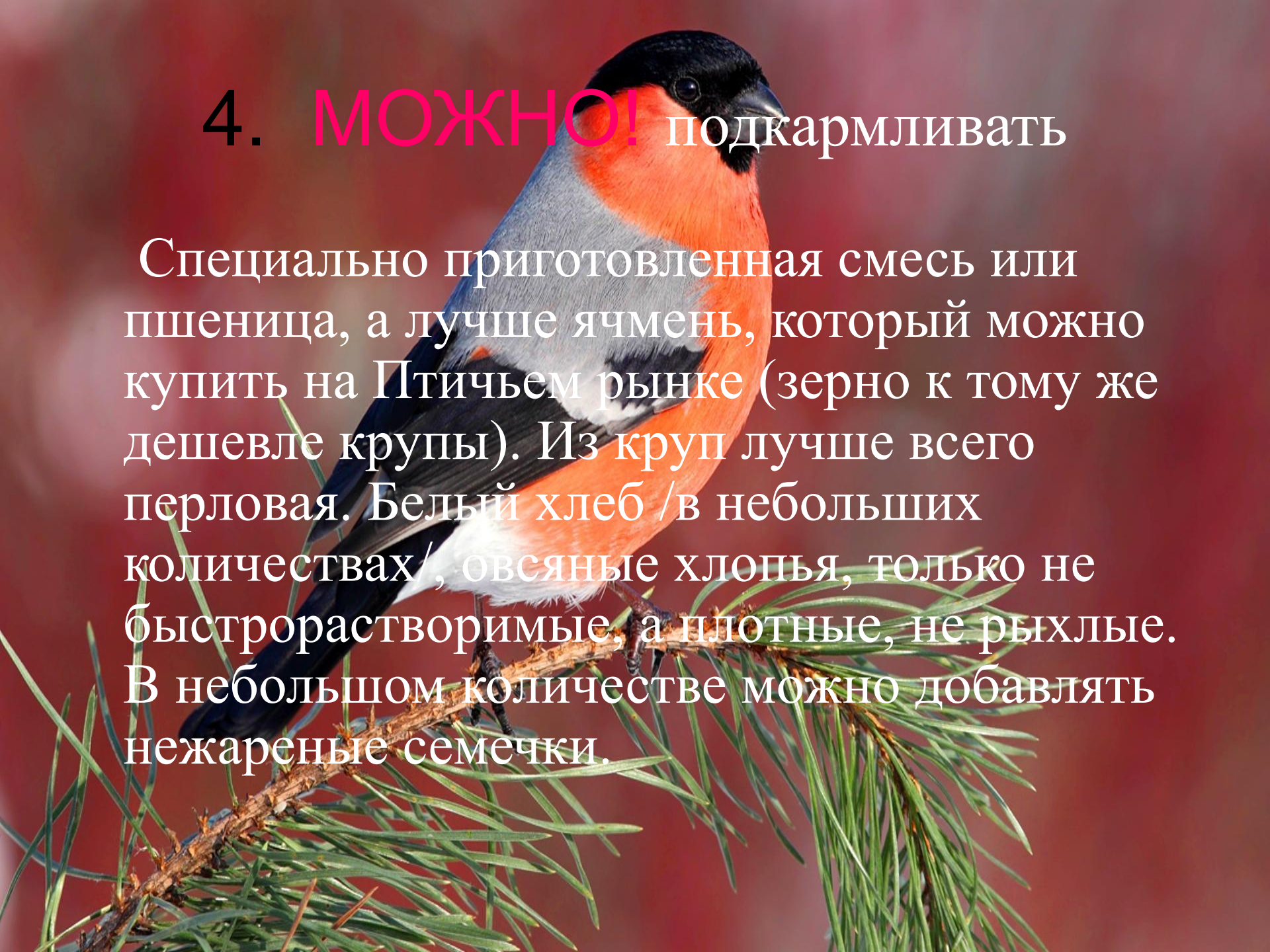


3. **НЕЛЬЗЯ!!!** подкармливать:
жареные и солёные семечки, солёное
сало, пшено, чёрный хлеб и
испорченные продукты с неприятным
запахом или наличием плесени.



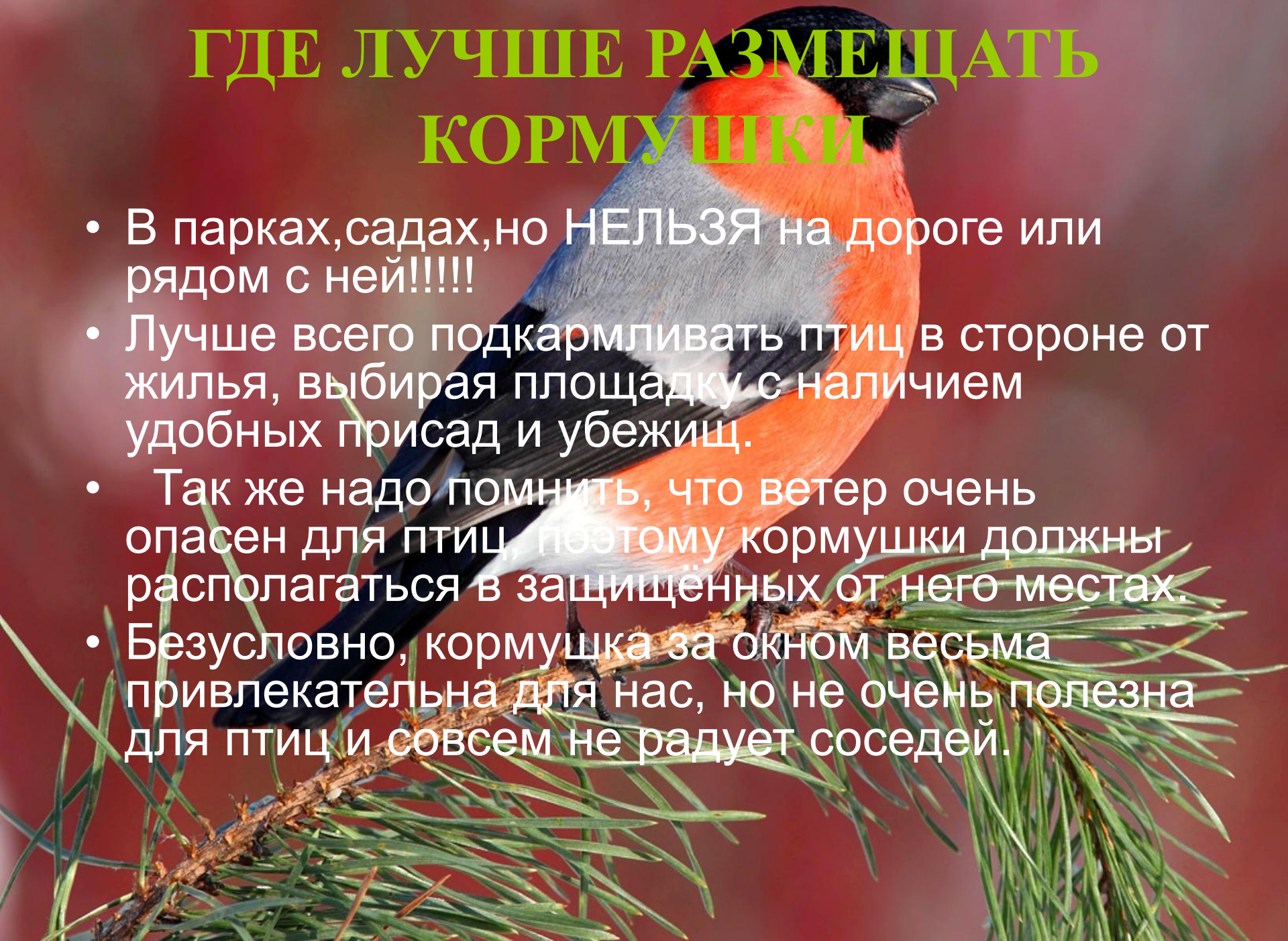
4. **МОЖНО!** подкармливать

Специально приготовленная смесь или пшеница, а лучше ячмень, который можно купить на Птичьем рынке (зерно к тому же дешевле крупы). Из круп лучше всего перловая. Белый хлеб /в небольших количествах/, овсяные хлопья, только не быстрорастворимые, а плотные, не рыхлые. В небольшом количестве можно добавлять нежаренные семечки.



ГДЕ ЛУЧШЕ РАЗМЕЩАТЬ КОРМУШКИ

- В парках, садах, но НЕЛЬЗЯ на дороге или рядом с ней!!!!
- Лучше всего подкармливать птиц в стороне от жилья, выбирая площадку с наличием удобных присад и убежищ.
- Так же надо помнить, что ветер очень опасен для птиц, поэтому кормушки должны располагаться в защищённых от него местах.
- Безусловно, кормушка за окном весьма привлекательна для нас, но не очень полезна для птиц и совсем не радует соседей.





ДАВАЙТЕ ПОМОЖЕМ
ПТИЦАМ!