


Функционал председателя регионального отделения РДШ



Чтобы получить доступ к «админке» председателя на сайте рдш.рф необходимо зарегистрироваться на сайте.

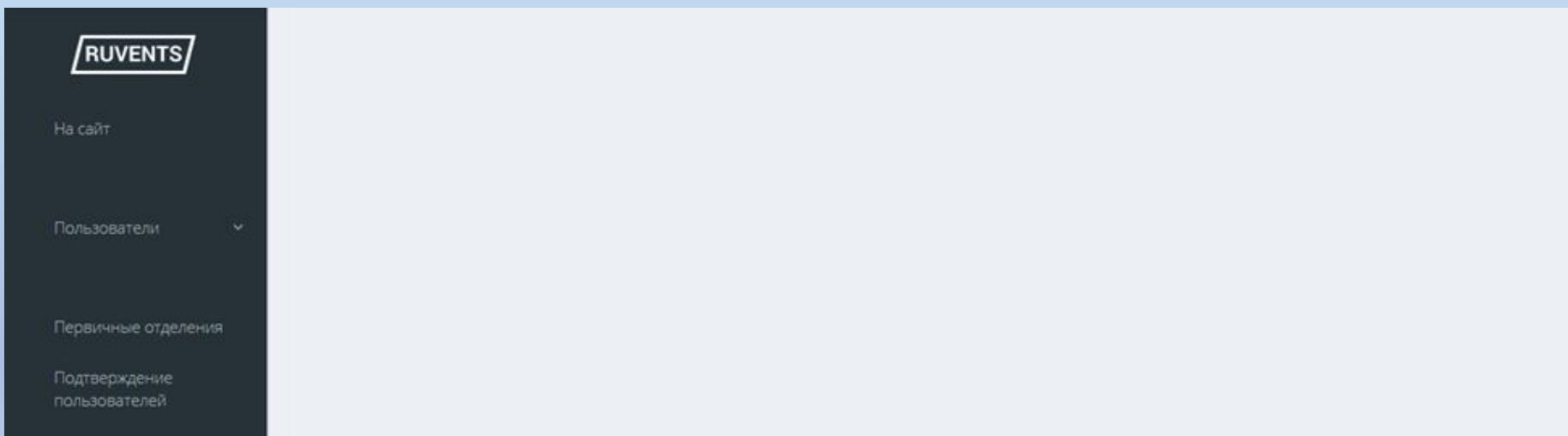


Затем следует сообщить в отдел регионального взаимодействия РДШ адрес эл. почты, который Вы указали при регистрации.

Важно. В разделе «региональные отделения» сайта будут отображаться те контактные данные (эл.почта и номер телефона), которые Вы указали при регистрации.

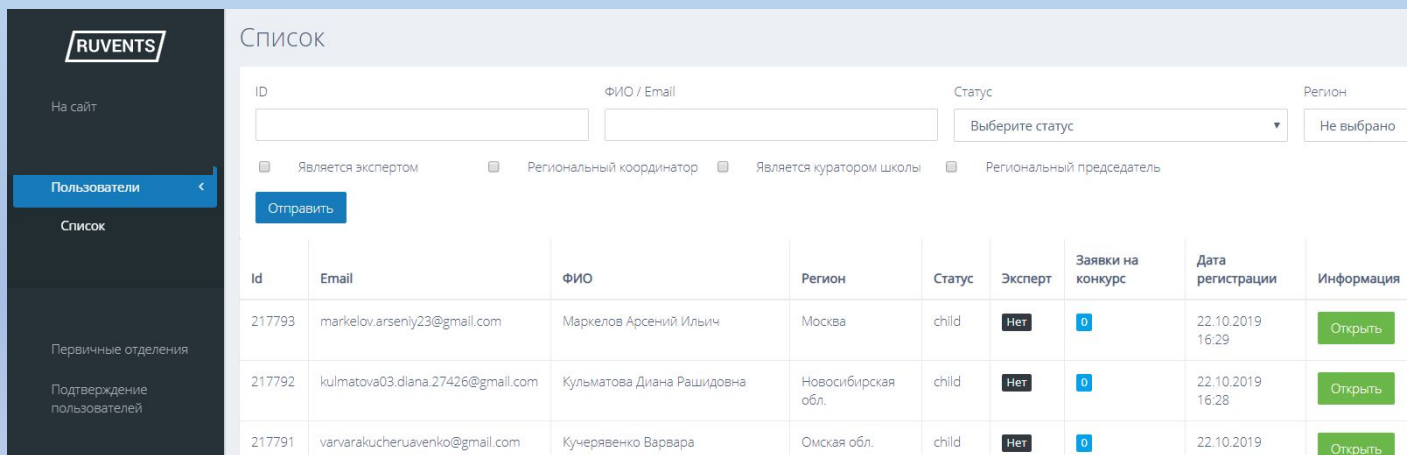


После получения доступа к правам председателя регионального отделения (о чем вам будет сообщено после завершения вышеуказанных процедур) в правом верхнем углу появится строка «Админка». Вход в административный интерфейс осуществляется «кликом» левой кнопкой мыши.



Раздел «Пользователи»

В данном разделе у Вас есть возможность посмотреть данные пользователей вашего региона. Для поиска конкретного пользователя существует функция поиска по ФИО или email, по ID (это идентификационный номер пользователя, который отображается в первой колонке), по статусу (ученик, педагог, родитель) и по фильтру «является куратором школы». После ввода параметров, по которым вы хотите найти пользователя, следует нажать синюю кнопку «Отправить».



RUVENTS

На сайт

Пользователи

Список

Первичные отделения

Подтверждение пользователей

Список

ID:

ФИО / Email:

Статус: Выберите статус

Регион: Не выбрано





Является экспертом Региональный координатор Является куратором школы Региональный председатель

Отправить

Id	Email	ФИО	Регион	Статус	Эксперт	Заявки на конкурс	Дата регистрации	Информация
217793	markelov.arseny23@gmail.com	Маркелов Арсений Ильич	Москва	child	Нет	0	22.10.2019 16:29	Открыть
217792	kulmatova03.diana.27426@gmail.com	Кульматова Диана Рашидовна	Новосибирская обл.	child	Нет	0	22.10.2019 16:28	Открыть
217791	varvarakucheraavenko@gmail.com	Кучерявенко Варвара	Омская обл.	child	Нет	0	22.10.2019 16:28	Открыть

Раздел «Первичные отделения»

В данном интерфейсе у Вас имеется возможность видеть все первичные отделения своего региона, которые подали заявку через сайт. У Вас есть право подтверждения их создания. Для этого следует нажать на «синий карандаш».

Первичные отделения				Экспорт
Название компании	Федеральный округ	Регион	Создатель	Actions
МКУ ДО "Городской центр детского и юношеского творчества" г.о.Нальчик	Северо-Кавказский федеральный округ	Кабардино-Балкария	Фатима Мукова	 
МКОУ СОШ№27 г.о. Нальчик, КБР	Северо-Кавказский федеральный округ	Кабардино-Балкария	Людмила Жемухова	 

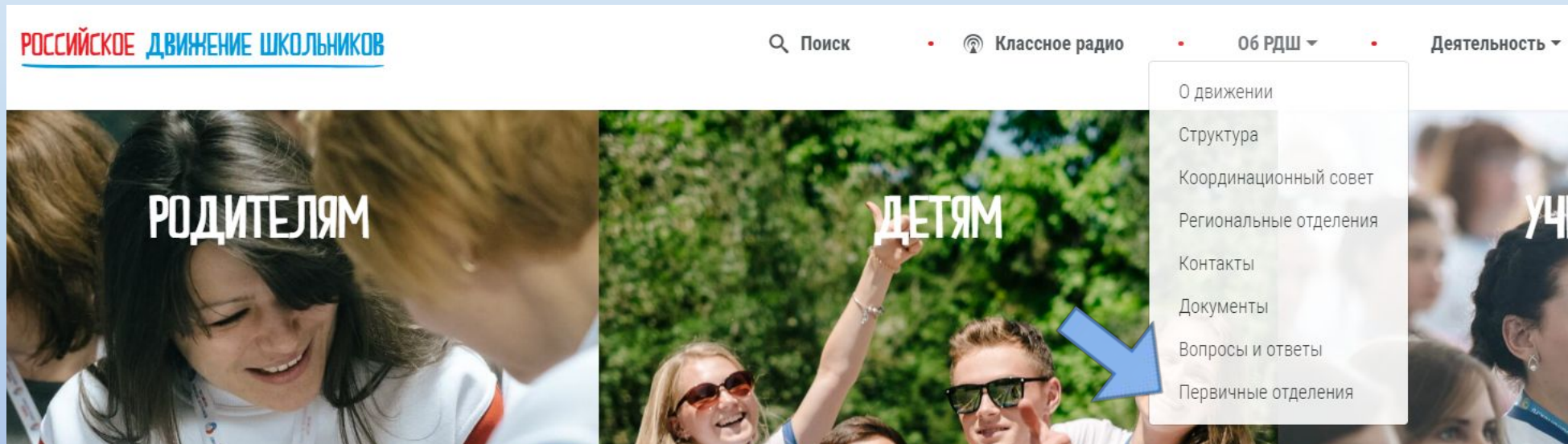
После этого откроется поле «Подтверждение первичного отделения». Необходимо поставить галочку в квадратике, и нажать «сохранить».

Подтверждение первичного отделения

Подтвердить

Раздел «Первичные отделения»

Подтвержденные первичные отделения появляются на сайте в разделе «Об РДШ», «Первичные отделения»



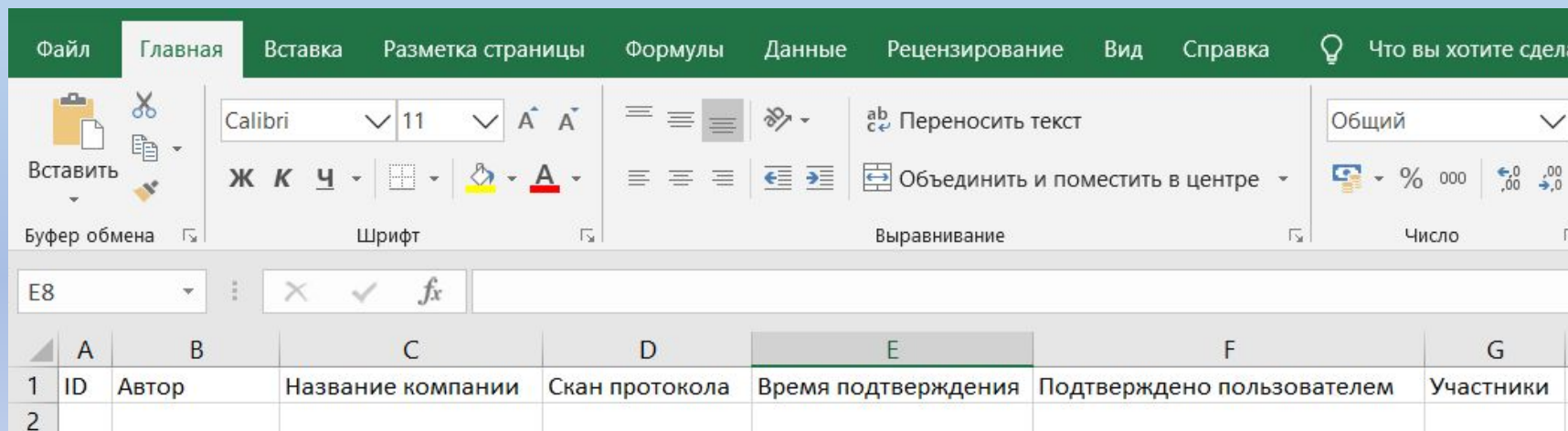
Раздел «Первичные отделения»

Также у Вас есть возможность скачать данные по первичным отделениям. Для этого нужно нажать в правом верхнем углу кнопку «экспорт»



Первичные отделения				Экспорт
Название компании	Федеральный округ	Регион	Создатель	Actions
МКУ ДО "Городской центр детского и юношеского творчества" г.о.Нальчик	Северо-Кавказский федеральный округ	Кабардино-Балкария	Фатима Мухова	
МКОУ СОШ№27 г.о. Нальчик, КБР	Северо-Кавказский федеральный округ	Кабардино-Балкария	Людмила Жемухова	

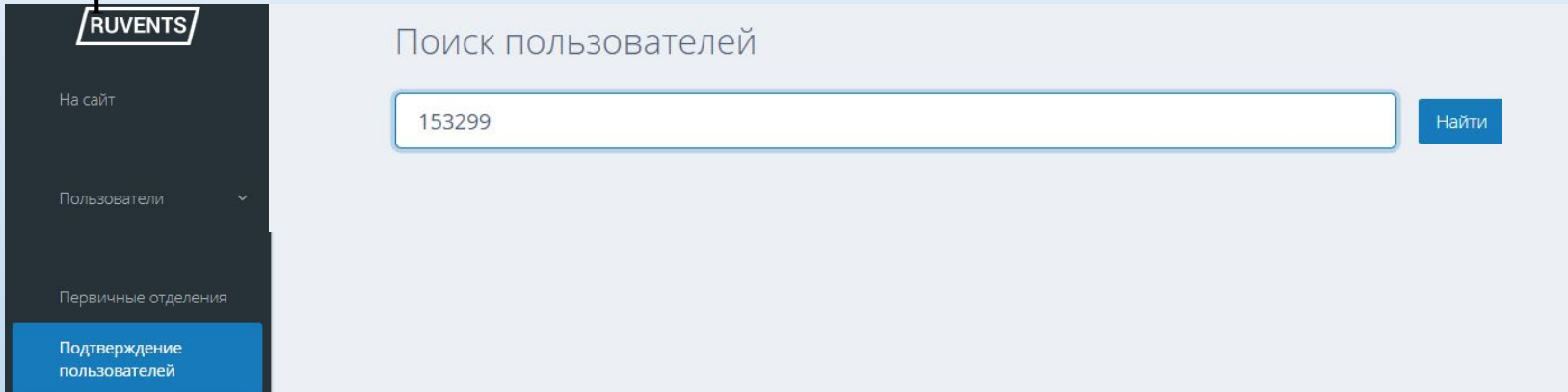
В результате происходит выгрузка данных в формате excel:



ID	Автор	Название компании	Скан протокола	Время подтверждения	Подтверждено пользователем	Участники

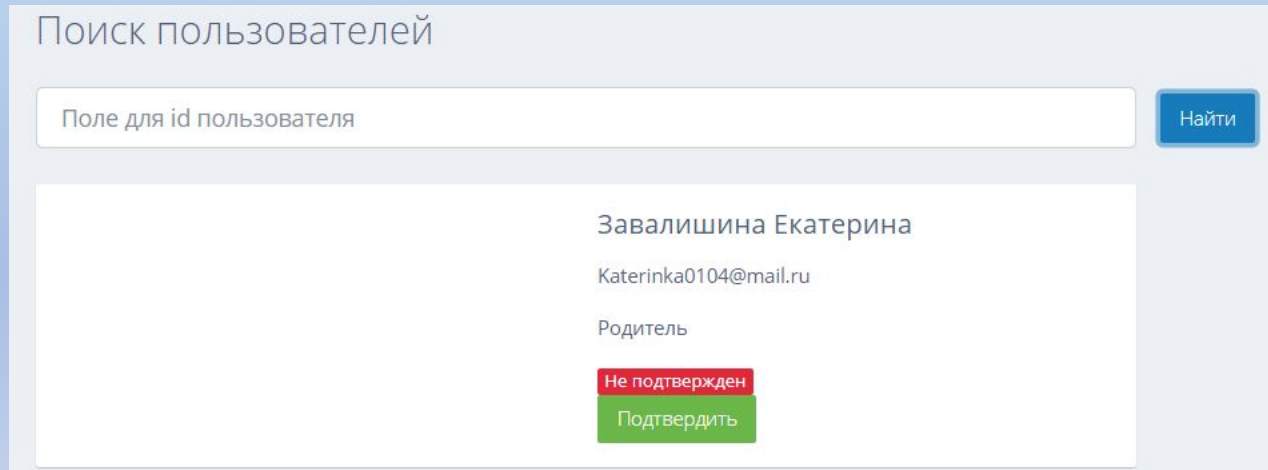
Раздел «Подтверждение пользователей»

Подтверждением пользователей завершается процедура вступления в члены РДШ. Поиск пользователя для подтверждения производится по ID. Вводим номер и нажимаем «найти».



The screenshot shows the RUVENTS website interface. On the left is a dark sidebar with navigation options: 'На сайт', 'Пользователи', 'Первичные отделения', and 'Подтверждение пользователей' (highlighted in blue). The main content area is titled 'Поиск пользователей' and contains a search input field with the value '153299' and a blue 'Найти' button.

После чего нам открывается форма подтверждения пользователя, в которой мы можем подтвердить его вступление в члены РДШ, нажав зеленую кнопку.



The screenshot shows the confirmation form for a user. It has the title 'Поиск пользователей' and a search input field labeled 'Поле для id пользователя' with a blue 'Найти' button. Below the search field, the user's details are displayed: 'Завалишина Екатерина', 'Katerinka0104@mail.ru', and 'Родитель'. At the bottom, there are two buttons: a red 'Не подтвержден' button and a green 'Подтвердить' button.