



**Основные тенденции  
развития стран Европы и  
Америки  
на современном этапе  
(1991-2017 гг.)**




- 1. Экономическое развитие стран Европы и Америки в 1991-2017 гг.: основные проблемы и тенденции.**
  - 2. Социальные процессы в странах Европы и Америки в 1991-2017 гг.: основные проблемы и тенденции.**
  - 3. Общественно-политическое развитие стран Европы и Америки в 1991-2017 гг.: основные проблемы и тенденции.**
  - 4. Глобальные проблемы современности.**
  - 5. Особенности развития духовной сферы стран Европы и Америки 1991-2017 гг.**
- 

Развитие стран Европы и Америки на современном этапе ознаменовалось грандиозными по своим масштабам сдвигами практически во всех сферах жизни общества: экономике, социальной сфере, политике и культуре.

В настоящее время страны Европы и Америки переживают глубинную трансформацию некогда привычных форм существования.

Значительные изменения происходят и в сфере международных отношений.

Все это неизбежно приводит существующий в настоящее время мир к формированию нового типа человеческой цивилизации, главные, основные черты которого со всей отчетливостью проявились именно сейчас.



## **В 1990-е годы экономическое развитие в мире характеризовалось противоречивыми тенденциями:**

1. С одной стороны, ведущие капиталистические страны (страны Западной Европы, США и Япония) вышли на устойчивые показатели роста.

Тогда же укрепили свои позиции т.н. Новые индустриальные страны – «Молодые тигры» (Южная Корея, Тайвань, Гонконг, Сингапур), а также государства, расположенные в АТР в целом.

На новый уровень развития вышли т.н. «Молодые драконы» - прежде всего, Китай, а также Индия, Бразилия и др.

2. С другой стороны, выявилась тенденция замедления темпов экономического роста, связанная с неравномерностью и цикличностью развития мирового хозяйства и, прежде всего, - с резким спадом в бывших социалистических странах. Также во второй половине 1990-х годов отмечалось падение производства в странах Восточной Азии. С 1998 г. стала испытывать трудности экономика Японии и ряда стран Латинской Америки.

**Особенностью развития экономики в мире в 1990-е годы стали участвовавшие кризисы, главным образом в финансовой сфере: 1992-1993, 1994-1995, 1997-1999 гг.**

Проявления валютно-финансового кризиса 1997-1999 гг.:

- катастрофическое обесценивание акций ведущих предприятий,
- усиление оттока капитала,
- падение производства,
- увеличение безработицы,
- массовые банкротства,
- рост внешней задолженности,
- нарушение платежного баланса,
- девальвация национальных валют на 30-50 и более процентов,
- снижение жизненного уровня населения.


Все это свидетельствовало о возросшей в 1990-е годы неустойчивости мирового финансового рынка.

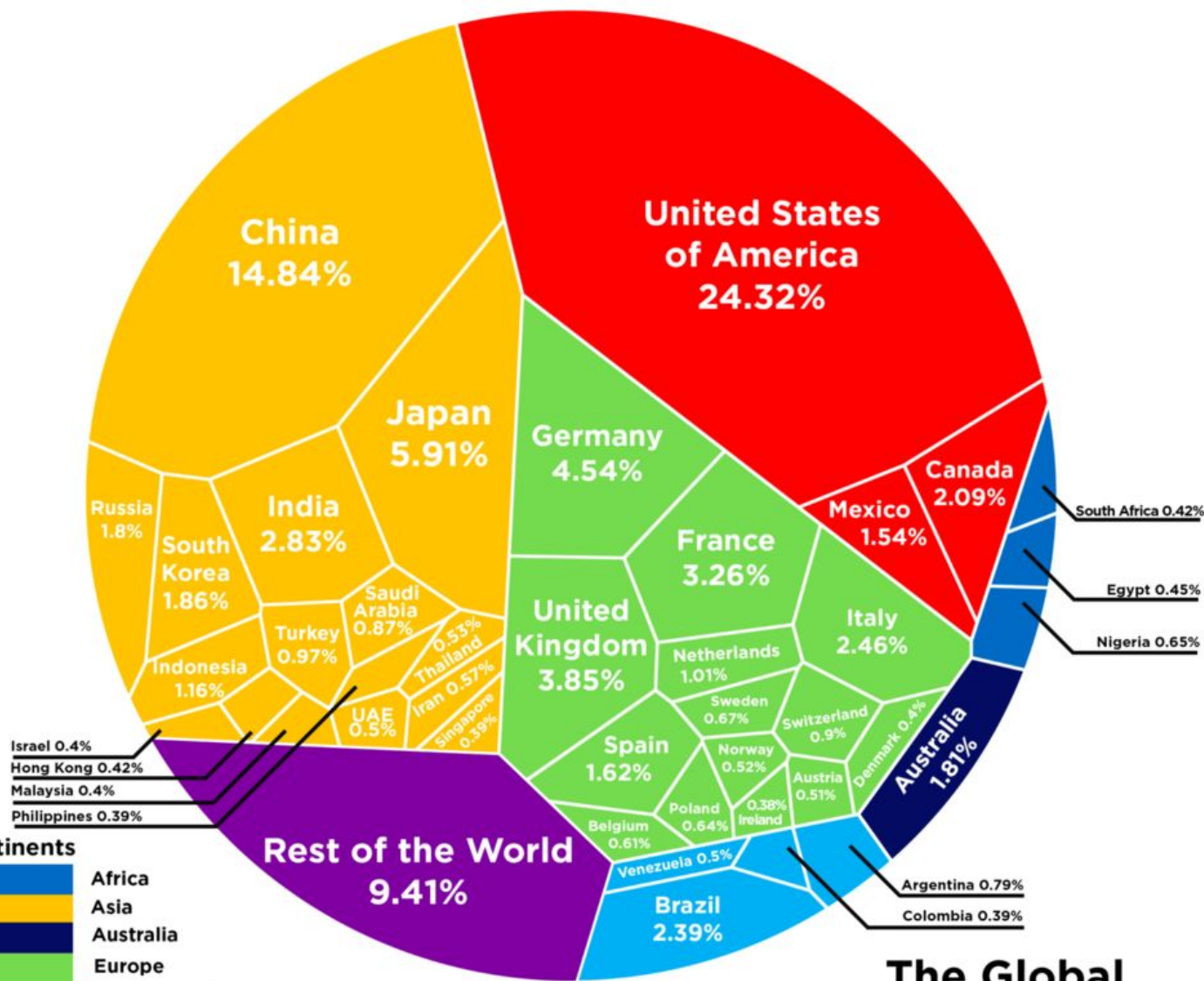
**В 1990-е годы в центре внимания оказалась проблема задолженности.** Ее суть: внутренний долг стал важной составной частью финансовой структуры развитых стран, а внешний долг – неотъемлемой частью хозяйства развивающихся стран.

**Указанные процессы продолжают оставаться основополагающими и сейчас, т.е. в условиях 2000-х и 2010-х гг.** Так, развиваются все 3 главных, основных центра мировой экономики – страны Западной Европы, США и Япония, хотя в них все чаще наблюдаются тенденции, связанные со снижением темпов роста экономики. Такое явление получили название «рецессия», под которой понимается период достаточно плавного снижения главных макроэкономических показателей при сохранении общего положительного вектора развития.

**Важнейший момент – то, что к ним все более «пододвигается» Китай, который наращивает свою экономическую мощь. Китай – это «двигатель» развития мировой экономики в XXI в.**

**Нередки сейчас и некоторые кризисные явления в мировой экономике.**





**Continents**

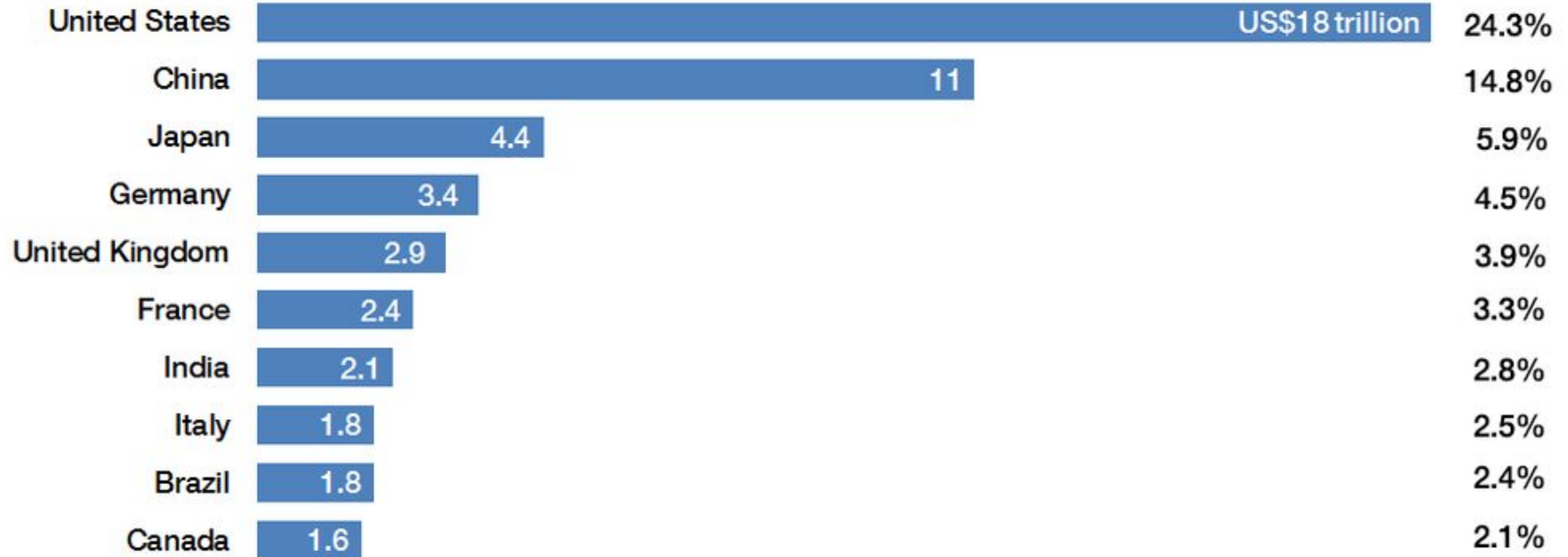
- Africa
- Asia
- Australia
- Europe
- North America
- South America
- Rest of the World

Sources: World Development Indicators database, World Bank, 1 February 2017

The Global Economy by GDP  
**howmuch**.net

# The world's biggest economies

GDP in current USD and share of global total, latest World Bank data, 2015



Source: World Bank and Visual Capitalist



## ВВП (номинал), 2016 г.

Rank ↕	Country ↕	GDP (US\$MM) ↕
	<i>World</i>	75,543,543
1	 United States	18,569,100
—	 European Union	16,397,980
2	 China	11,199,145
3	 Japan	4,939,384
4	 Germany	3,466,757
5	 United Kingdom	2,618,886
6	 France	2,465,454
7	 India	2,263,522
8	 Italy	1,849,970
9	 Brazil	1,796,187
10	 Canada	1,529,760
11	 South Korea	1,411,246
12	 Russia	1,283,162
13	 Spain	1,232,088
14	 Australia	1,204,616
15	 Mexico	1,045,998
16	 Indonesia	932,259
17	 Turkey	857,749
18	 Netherlands	770,845
19	 Switzerland	659,827
20	 Saudi Arabia	646,438

## ВВП (ППС), 2016 г.


Rank ↕	Country ↕	GDP (millions of Int\$) ↕
	<i>World</i>	115,165,700
1	 China	21,417,150
—	 European Union	19,721,689
2	 United States	18,569,100
3	 India	8,702,900
4	 Japan	5,266,444
5	 Germany	4,028,362
6	 Russia	3,397,368
7	 Brazil	3,141,333
8	 Indonesia	3,032,090
9	 United Kingdom	2,796,732
10	 France	2,773,932
11	 Italy	2,312,559
12	 Mexico	2,278,072
13	 Turkey	1,927,693
14	 South Korea	1,832,073
15	 Saudi Arabia	1,756,793
16	 Spain	1,686,373
17	 Canada	1,597,517
18	 Iran	1,352,814
19	 Thailand	1,164,928
20	 Australia	1,128,908

**На современном этапе происходит формирование нового типа мировой экономики – глобальной, и этот процесс вкладывается в рамки понятия «глобализация».**

**Глобализация** (от фр. Global – «всеобщий»).

В широком смысле – процесс формирования глобального человеческого сообщества.

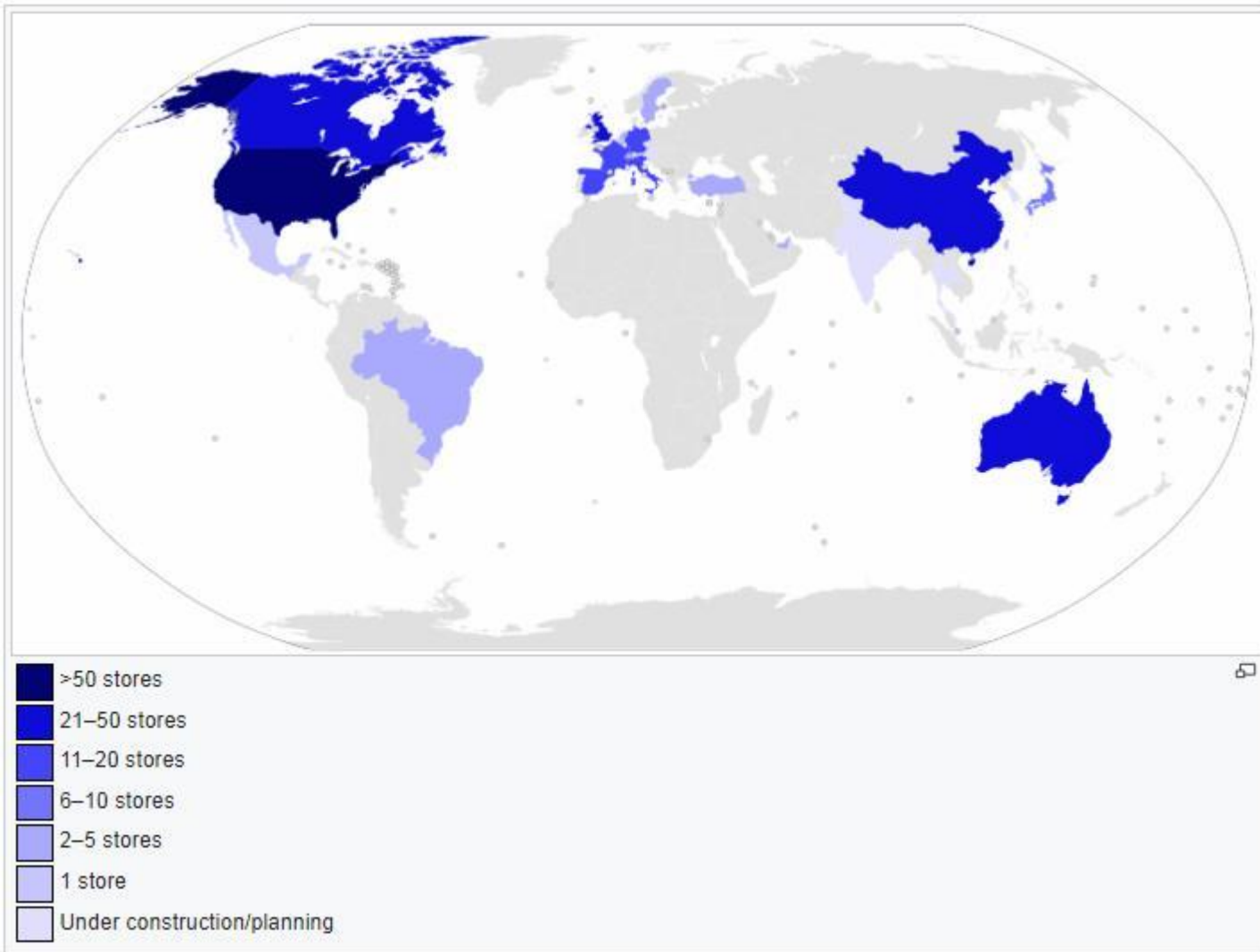
В узком смысле – многосторонний процесс, происходящий в мировой экономике и включающий в себя следующее:

- 1.Расширение финансовых рынков.
  - 2.Формирование международных интегрированных производств на базе транснациональных компаний – ТНК.
  - 3.Распространение технологии, информации и знаний через национальные границы.
  - 4.Складывание общего потребительского рынка товаров и услуг и общемировых стандартов качества.
  - 5.Либерализация мировой торговли.
  - 6.Ограничение возможностей проведения автономной политики национальными государствами.
- 







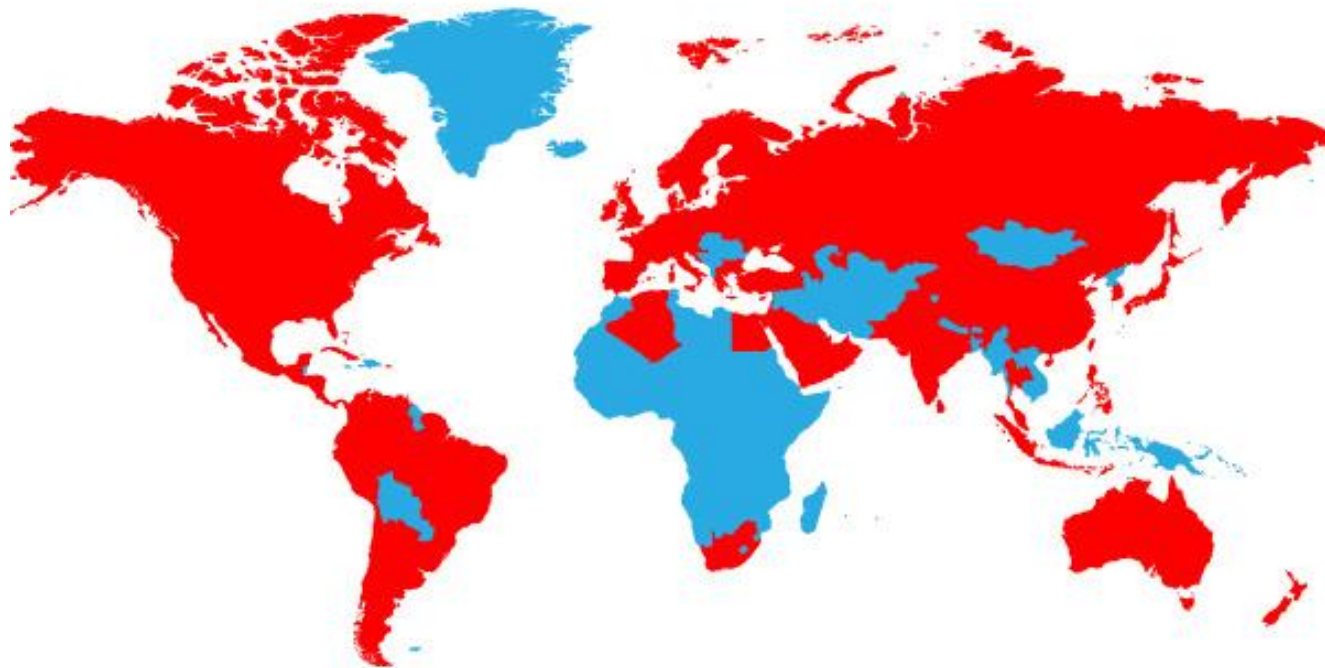


 **Apple Store**

# APPLE AROUND THE WORLD

Location and number of Apple suppliers per country





- Страны, в которых есть рестораны McDonald's
- Страны, в которых нет ресторанов McDonald's



**Количество ресторанов McDonald's  
в отдельных странах**

**США  
13,381**



**Япония  
3,598**



**Канада  
1,400**



**Германия  
1,276**



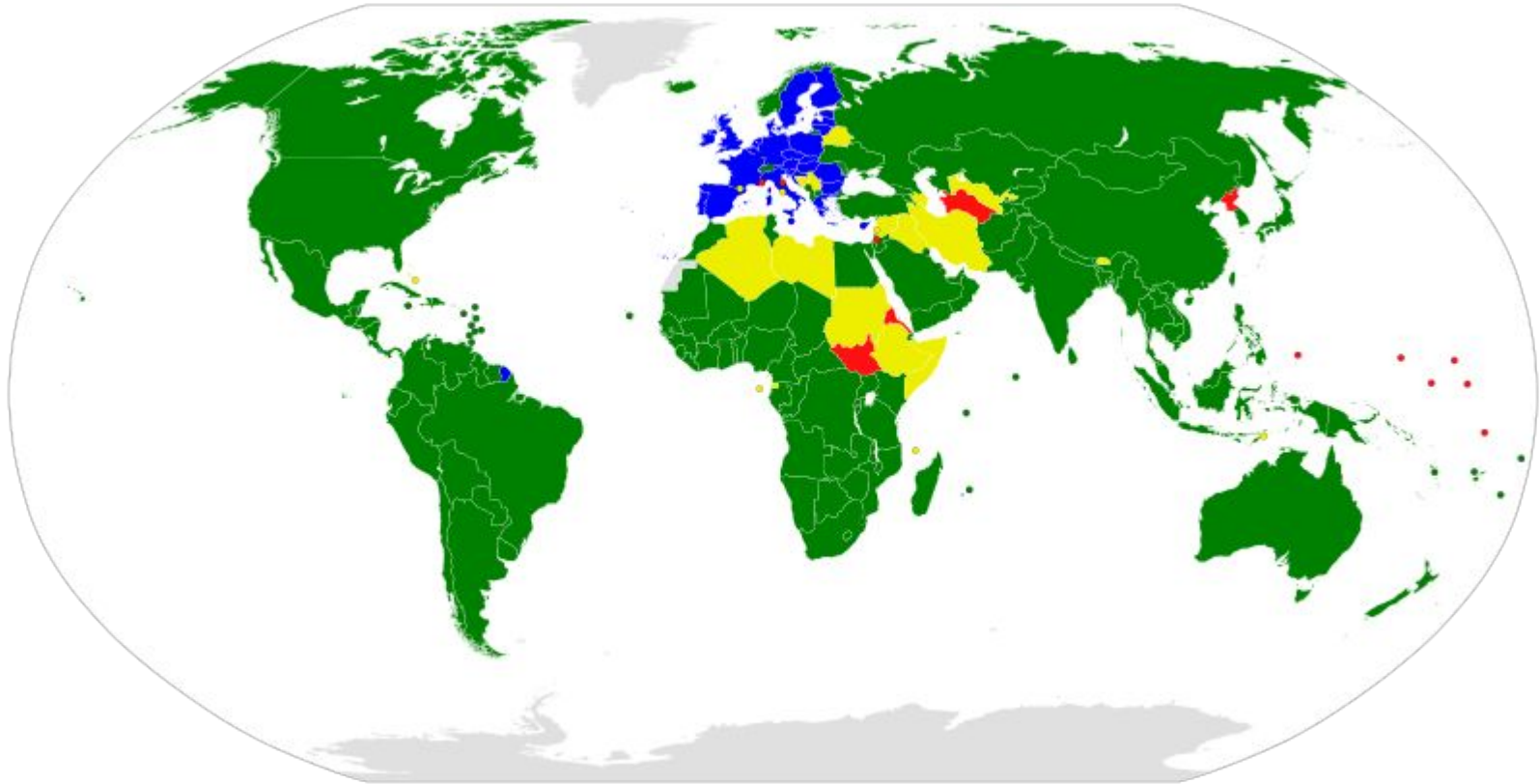
**Англия  
1,250**



**Китай  
660**



# ВТО



- Государства-члены ВТО
- Государства-члены ВТО, представленные также через Европейский союз
- Наблюдатели
- Не члены ВТО

WORLD TRADE  
ORGANIZATION



# Всемирный экономический форум в Давосе (Швейцария)

## Всемирный экономический форум

Крупнейшая международная неправительственная организация.  
Ежегодные сессии форума по традиции проходят в швейцарском горном курорте Давос



## ВСЕМИРНЫЙ ЭКОНОМИЧЕСКИЙ ФОРУМ (ВЭФ, World Economic Forum)

>1000

Крупных компаний  
из более чем 70 стран мира  
являются участниками  
в настоящее время

[ПОСМОТРЕТЬ ИНФОГРАФИКУ ПОЛНОСТЬЮ >>](#)

WORLD  
ECONOMIC  
FORUM

COMMITTED TO  
IMPROVING THE STATE  
OF THE WORLD

## Всемирный экономический форум в Давосе (Швейцария)



## Всемирный экономический форум в Давосе (Швейцария)



## Всемирный экономический форум в Давосе (Швейцария)



**На современном этапе в странах Европы и Америки фактически завершился процесс формирования основ нового типа общества – постиндустриального общества.**

Постиндустриальное общество – это тип общества, в основе которого лежит качественно иная, чем прежде, модель экономики, основанная преимущественно не на производстве материальных благ, а на получении, хранении, обработке, передаче и использовании информации (отсюда – «информационная экономика»).

**Черты постиндустриального общества:**

1. Снижение определяющей роли производства индустриального типа. Доминирующее положение в экономике занимает сектор услуг, прежде всего информационных.
2. Трансформируются источники экономического роста.
3. Меняется структура производственного процесса в целом.
4. Формируется глобальный тип экономики.

Одна из важнейших черт постиндустриального общества – это **компьютеризация**, т.е. внедрение компьютерной техники не только в производство, что связывается, прежде всего с процессом комплексной автоматизации производственных процессов, но и ее широкое распространение в быту.

**Важнейшим проявлением происходящих в последние десятилетия изменений является процесс смены технологического уклада (совокупность сопряженных производств, имеющих единый технический уровень и развивающихся синхронно).**

Смена технологического уклада происходит под влиянием НТ прогресса.

**Считается, что к настоящему моменту в мире уже пройдены 5 технологических укладов и сейчас наступает следующий, 6-й технологический уклад:**

**1. Начало промышленной революции (1772 г.).** Ключевой фактор – прядильные машины. Ядро – текстильная промышленность.

**2. Эпоха пара (1825 г.).** Ключевой фактор – паровая машина. Ядро – железные дороги, паровое судоходство, угледобыча.

**3. Эпоха стали – Вторая промышленная революция (2-й технологический переворот) (1875 г.).** Ключевой фактор – неорганическая химия (конвертер, динамит). Ядро – черная металлургия, железнодорожное строительство, кораблестроение, производство взрывчатых веществ.

**4. Эпоха нефти (1908 г.).** Ключевой фактор – конвейерное производство, двигатель внутреннего сгорания, реактивный и турбореактивный двигатели, ракеты, атом, лазер, компьютеры). Ядро – авто- и авиастроение, нефтехимия, космическая отрасль, атомная энергетика, электронная промышленность.

**5.Эпоха компьютеров и телекоммуникаций (НТР) (3-й технологический переворот) (1971 г.).** Ключевой фактор – микропроцессоры. Ядро – компьютеризация и автоматизация, информационные технологии.

**6.Нанотехнологии – 4-й технологический переворот.**

2004 г. – получение в Манчестерском университете графена (монослой атомов углерода). Его можно представить как одну плоскость графита, отделенную от объемного кристалла. Графен обладает большой механической жесткостью и рекордно большой теплопроводностью. Высокая подвижность носителя заряда делает его перспективным материалом для использования, в частности, как будущую основу наноэлектроники и возможную замену кремния в интегральных микросхемах.

Ключевой фактор – нанотехнологии. Ядро – наноэлектроника, нанохимия, нанобиология и т.п.).




В 1990-е годы в качественно иную стадию вступил процесс экономической интеграции развитых капиталистических стран. Его главными, основными субъектами по-прежнему оставались страны Западной Европы (**ЕС**) и Северной Америки (**НАФТА**), но также страны Латинской Америки (**Карибское сообщество – Кариком, Меркосур, Андское сообщество, Тихоокеанский альянс, Боливарианский альянс для народов нашей Америки и др.**).

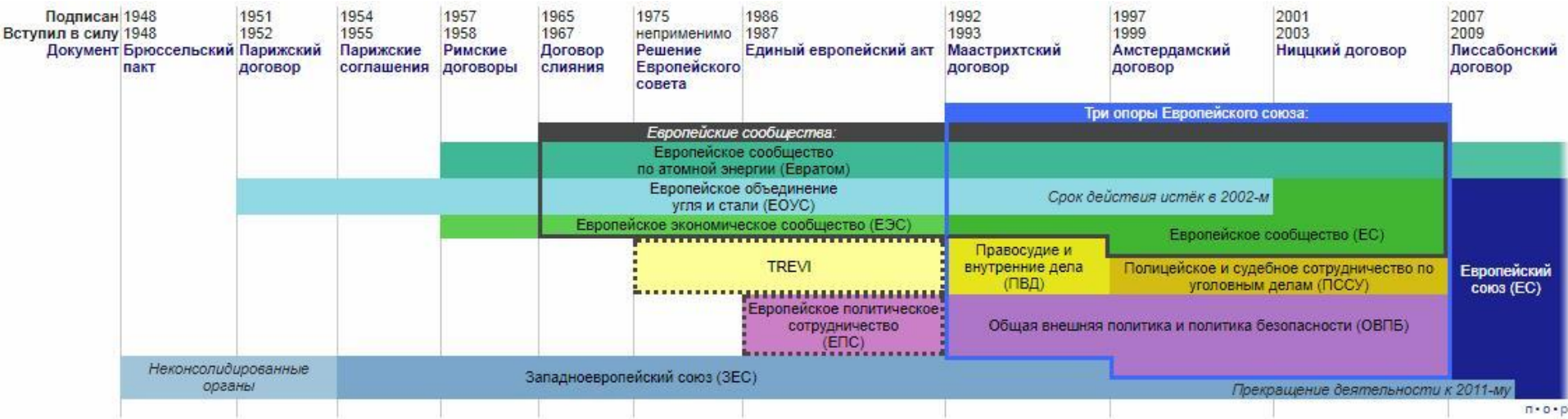
Кроме того, небывалую активность на современном этапе и, прежде всего, в сфере экономики, демонстрирует так называемая **«Большая семерка» (G-7) / «Большая восьмерка» (G-8)**.

Все громче о себе заявляет и так называемая **«Большая двадцатка» (G-20)**.

Продолжают функционировать и такие наднациональные органы в сфере финансов, как **Международный валютный фонд (МВФ) и Международный банк реконструкции и развития (МБРР) – Всемирный банк**.



# Европейская интеграция



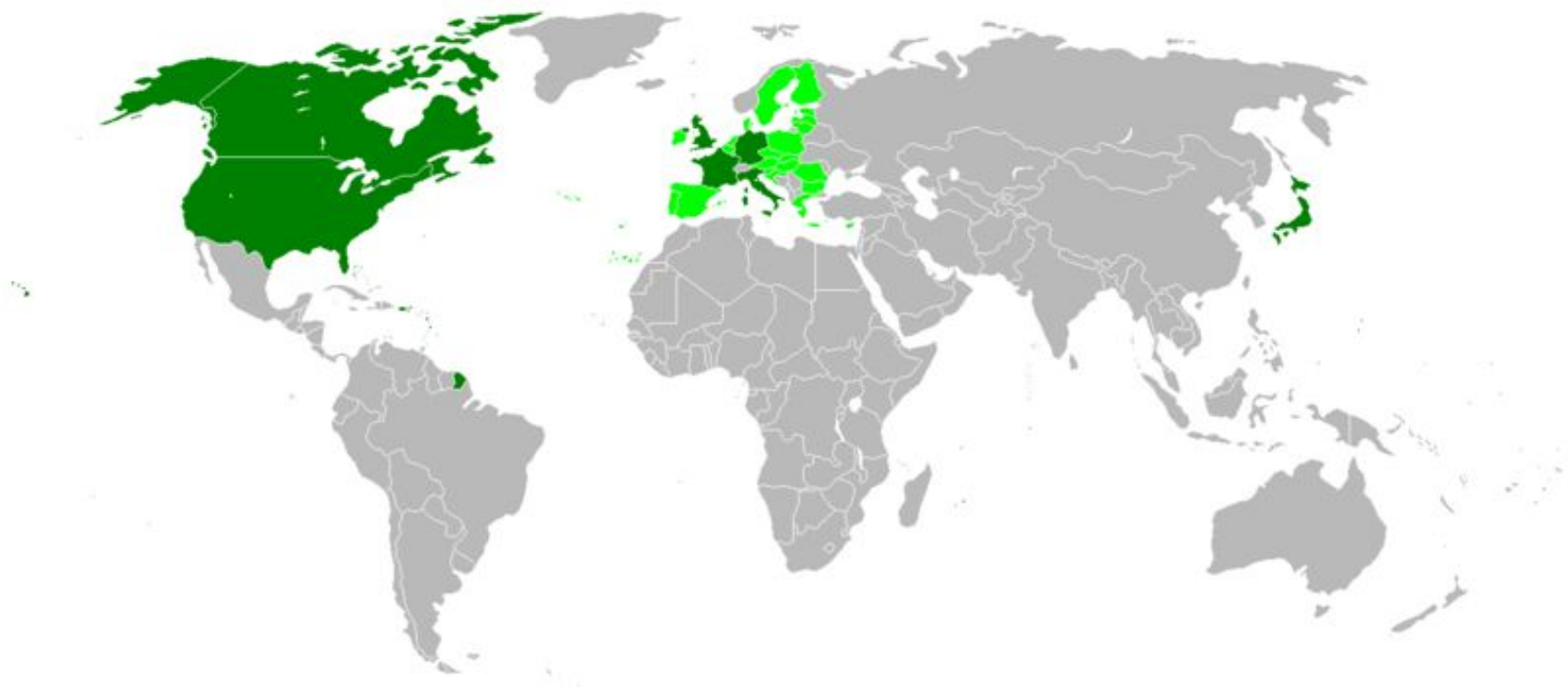
## Европейский союз (ЕС), с 1993 г.



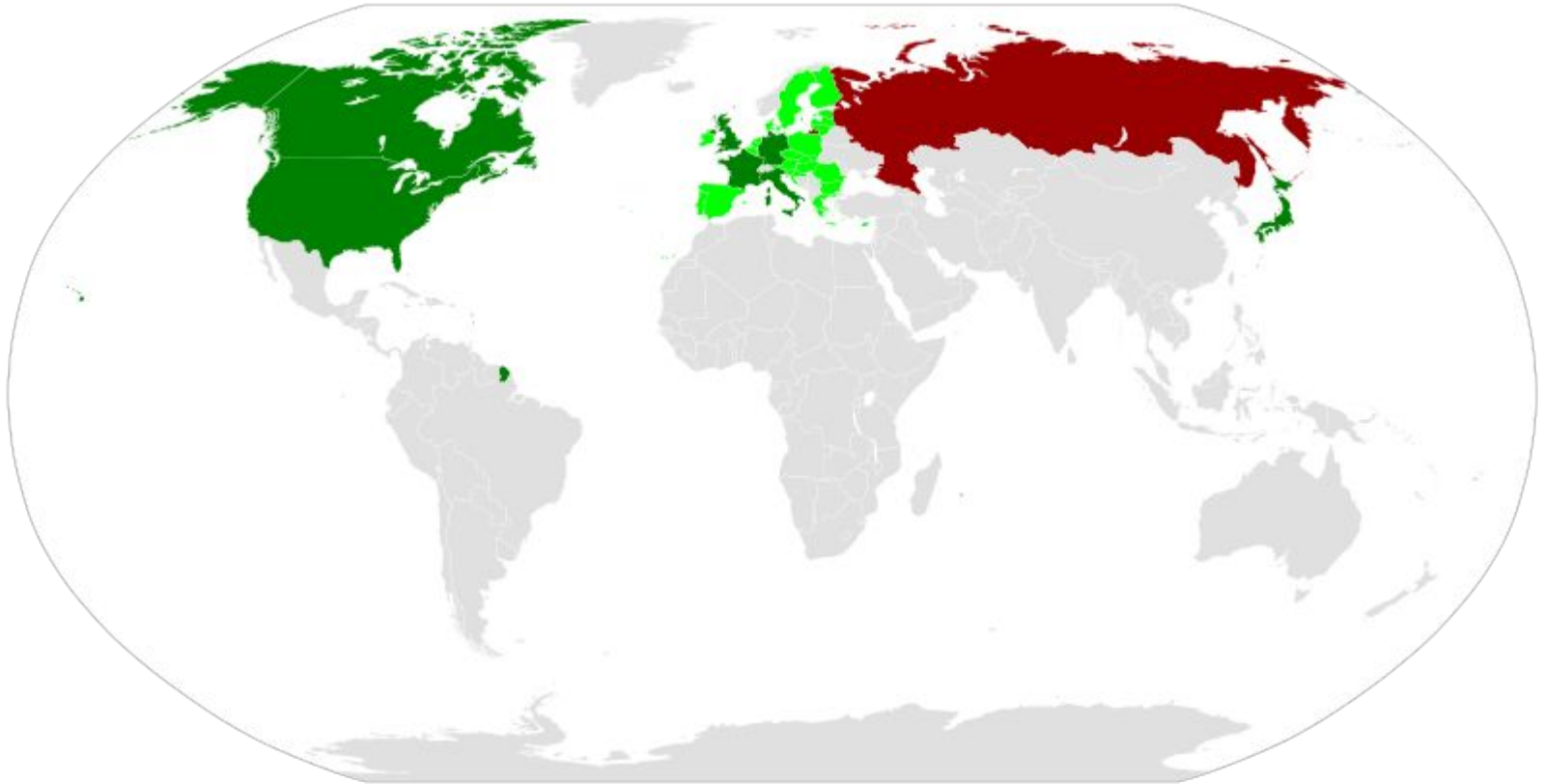
## Североамериканское соглашение о свободной торговле (НАФТА), с 1994 г.



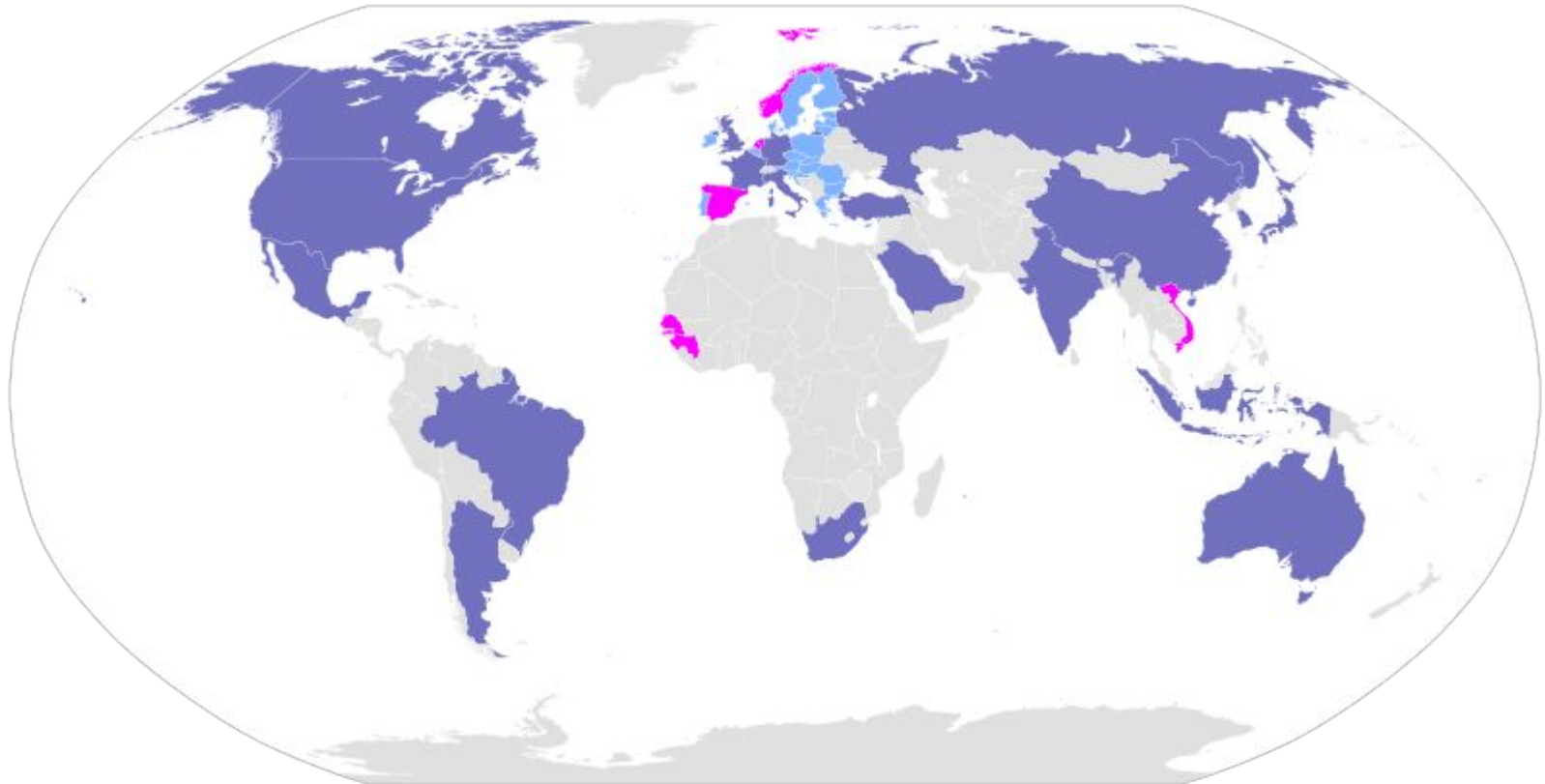
**«Большая семёрка», Группа семи (англ. Group of Seven, G7), с 1975 г.**



**«Большая восьмёрка», Группа восьми (англ. Group of Eight, G8), 1997-2014 гг.**



# «Большая двадцатка», Группа двадцати (англ. Group of Twenty, G20), с 1999/2008 гг.

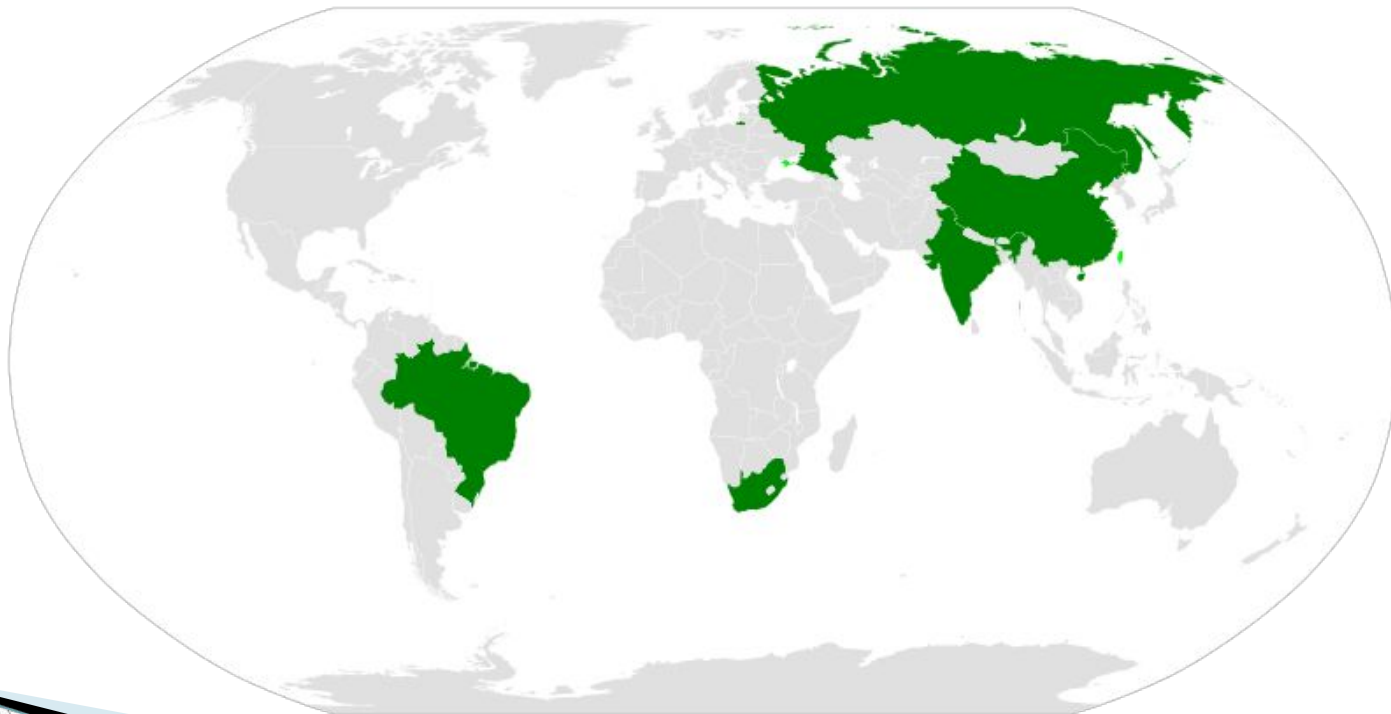


■ Страны Большой двадцатки

■ Страны, представленные только как члены  
Европейского союза

■ Страны — гости саммита 2017 года

**БРИКС (англ. BRICS — сокращение от Brazil, Russia, India, China, South Africa)**



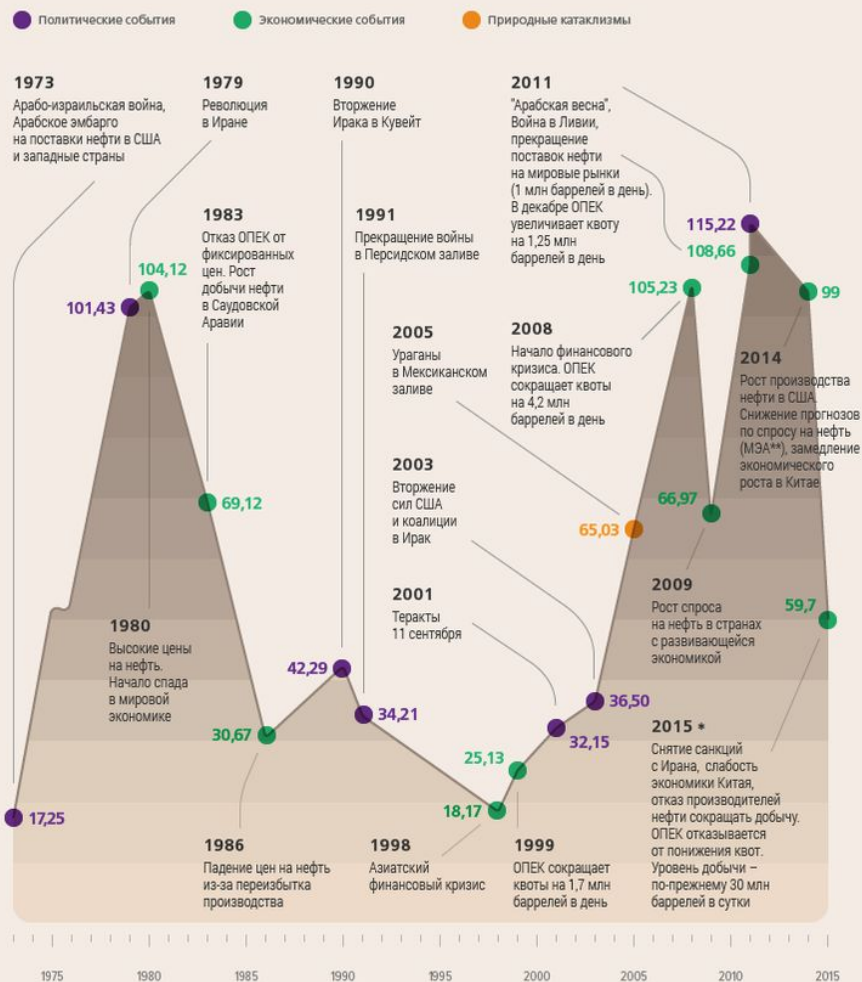


В последние годы все большую роль в развитии мировой экономики начинает играть так называемый **«нефтяной фактор»**.

И главное, что оказывает влияние — это **постоянно меняющиеся цены на нефть**. Подобного рода метаморфозы очень сильно воздействуют на развитие мировой экономики, поскольку постоянно вносят изменения в экономическую конъюнктуру и, в результате, экономическое развитие осуществляется буквально скачками.

## ЦЕНЫ НА НЕФТЬ ЗА 40 ЛЕТ

В графике указана среднегодовая цена на нефть с учетом инфляции, \$ за баррель.  
 1973-1984 — цены на нефть марки Arabian Light из порта Рас-Танура,  
 1984-2015 — цены на нефть марки Brent.



\* Указана средняя цена за шесть месяцев 2015 года.

\*\* МЭА (International Energy Agency) — Международное энергетическое агентство.

Источник: BP Statistical review of world energy

# Динамика цены на нефть

\$ США

120

100

80

60

40

20

0

янв  
2014

апр

июл

окт

янв  
2015

апр

июл

окт

янв  
2016

апр

июл

окт

янв  
2017

апр

июл

окт

янв  
2018

Цена нефти марки Brent  
превысила \$70 впервые  
с декабря 2014 года

70.73

Источники: The Federal Reserve Bank of St. Louis, Trading Economics  
© ТАСС, 2018

# Динамика курса биткойна с начала 2017 года

Покупка биткойнов остается одним из самых рискованных видов инвестирования из-за резких колебаний курса.

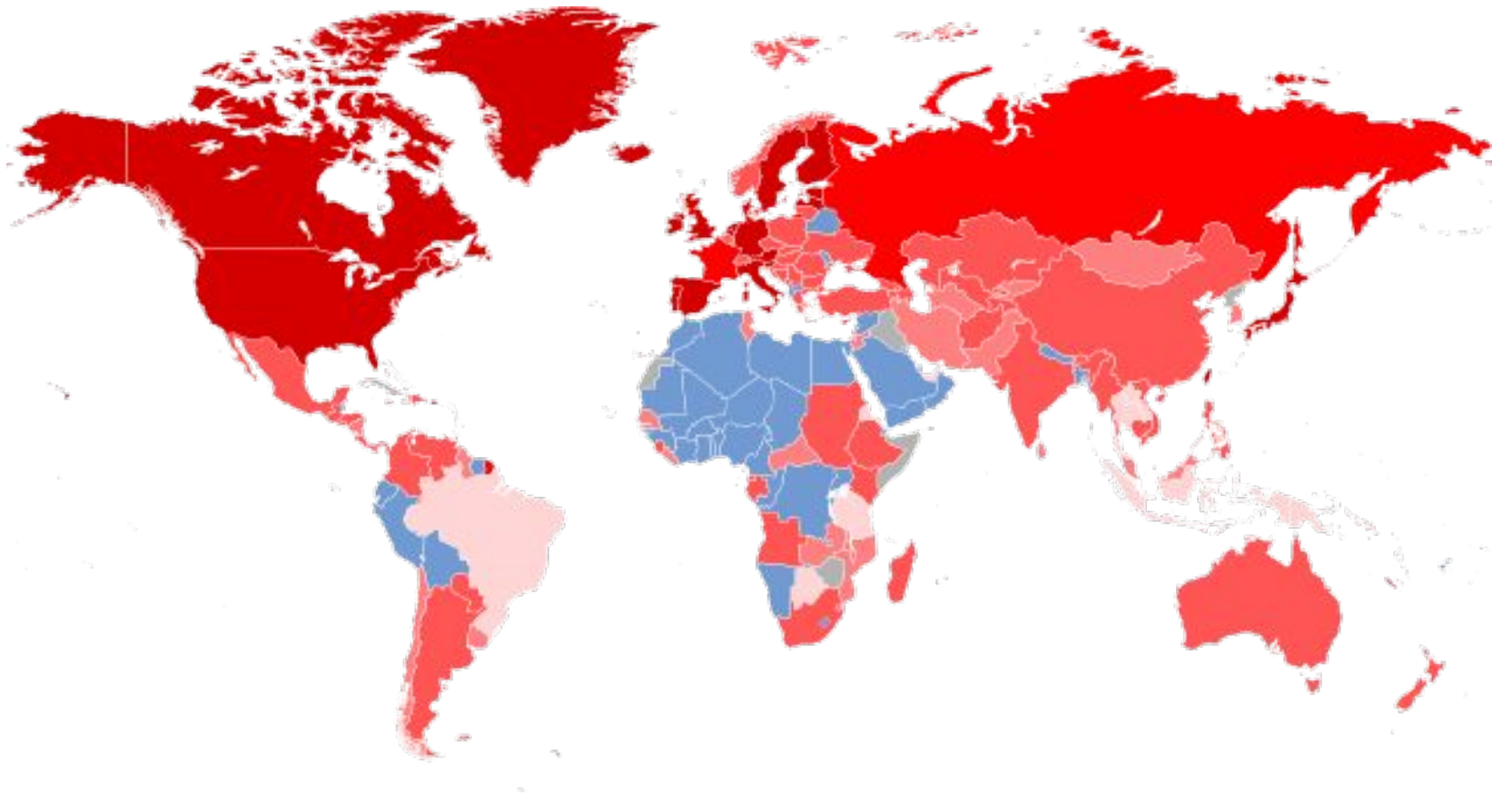


График сформирован на основе цены на момент закрытия электронных торгов  
Источник: coinmarketcap.com  
© ТАСС, 2018

**Примером является Мировой экономический кризис (с 2008 г.), под которым понимается кризисное состояние мировой экономики, резко обозначившееся с 2008 г. и, фактически, не преодоленное до сих пор.**

Ипотечный кризис в США (2007 г.) стал началом финансового кризиса 2007-2008 гг., который в конечном счете перерос в Мировой экономический кризис (с 2008 г.) – **«Великую рецессию»**.

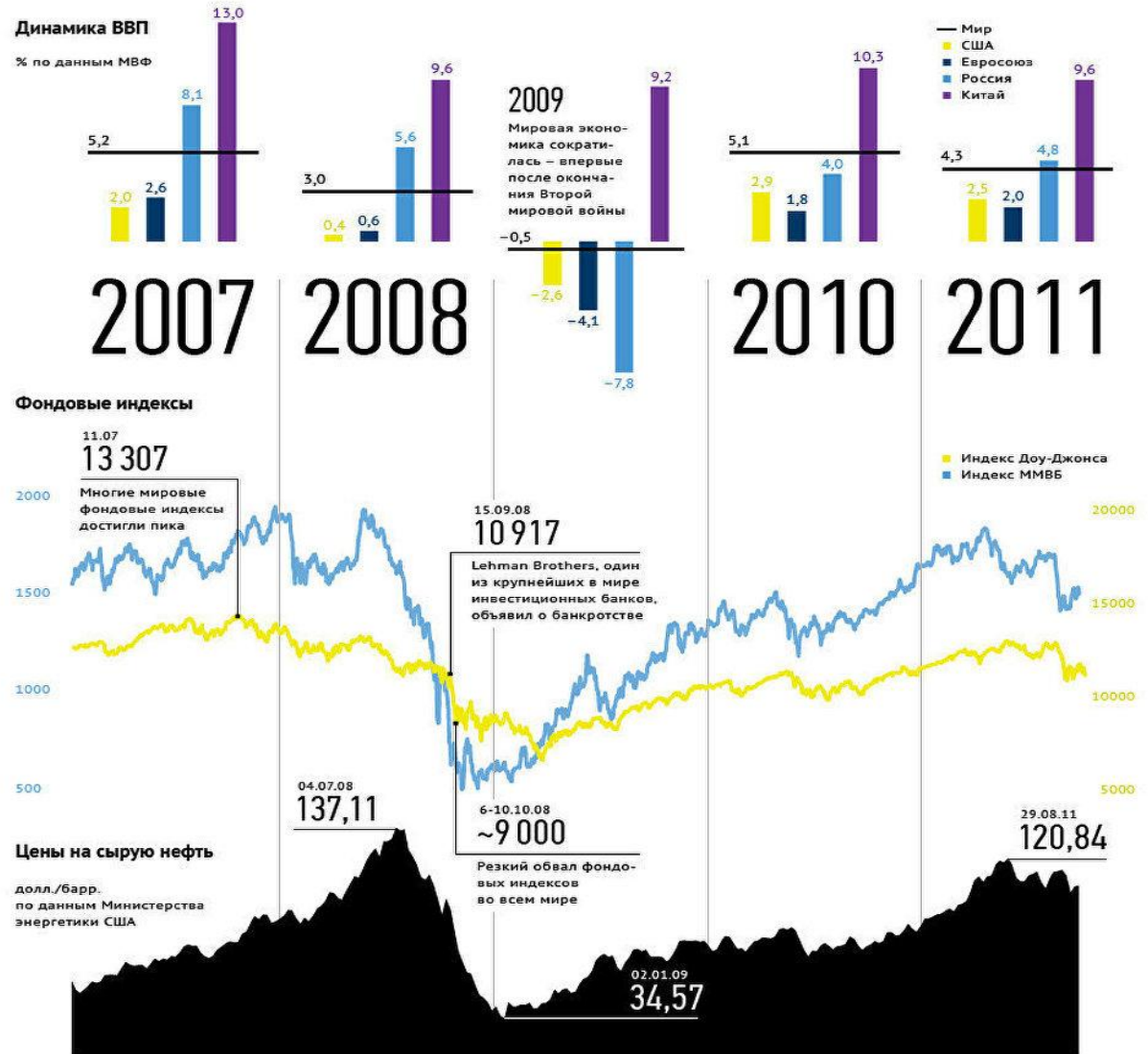
Только с 2015 г. стали наблюдаться устойчивые тенденции, связанные с выходом мировой экономики из кризисного состояния, однако, эти тенденции умеренные и неравномерные и люди во многих частях света не ощущают этого восстановления.



Падение экономики в странах мира к концу 2008 г.  
(насыщенность красного цвета по степени падения)

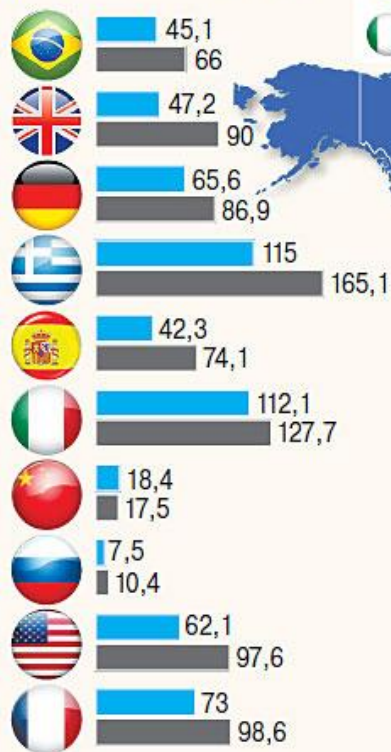
# Хроника мирового кризиса в ключевых макроэкономических показателях

Осенью 2008 года разразился глобальный экономический кризис, последствия которого не преодолены по сей день

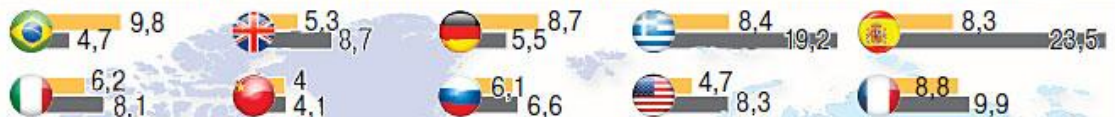


# «АиФ» сравнил некоторые экономические показатели крупнейших стран мира за 2011 г. с докризисным периодом

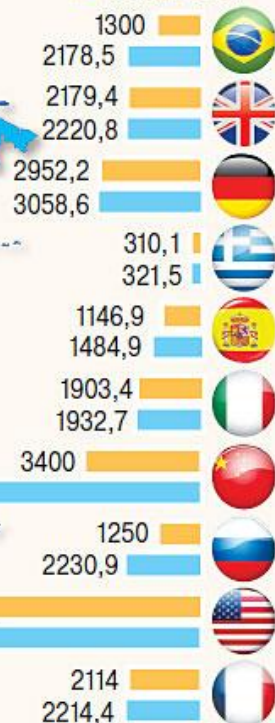
## Госдолг стран (в % от ВВП)



## Уровень безработицы (в % от экономически активного населения страны)



## ВВП (млрд долл.)



## Рост производительности труда (в % к предыдущему году)



Инфографика Яны ЛАЙКОВОЙ  
По данным МВФ, Евростата, ОЭСР, Росстата

# Социальные процессы

**На современном этапе получили развитие те главные, основные тенденции, которые сложились в сфере занятости в странах Запада еще в предшествующие два десятилетия.**

В частности, продолжался отлив рабочей силы из сферы производства в сферу услуг.

В результате, именно в сфере услуг оказались сосредоточены высококвалифицированные кадры, имеющие достаточно высокий уровень образования.

Наряду с этим, сокращалось количество лиц, имевших среднюю квалификацию – традиционные профессии на фабриках и заводах.

И, одновременно, увеличивалась численность работников низкой квалификации, также занятых в сфере услуг.

Поляризация указанной выше структуры занятости населения стран Запада повлекла за собой увеличение разрыва в доходах между работниками.

С другой стороны, одной из важнейших особенностей отмеченной выше многомерной структуры общества стран Запад стала высокая степень социальной мобильности, т.е. относительная легкость перемещения человека вверх-вниз по ступеням социальной лестницы.



Одной из самых острых проблем для стран Запада остается **проблема безработицы**.

Еще одна из самых острых проблем в странах Запада – это **проблема иммиграции**.

Все более актуальной в последние десятилетия проблема иммиграции становилась для стран-членов ЕС.

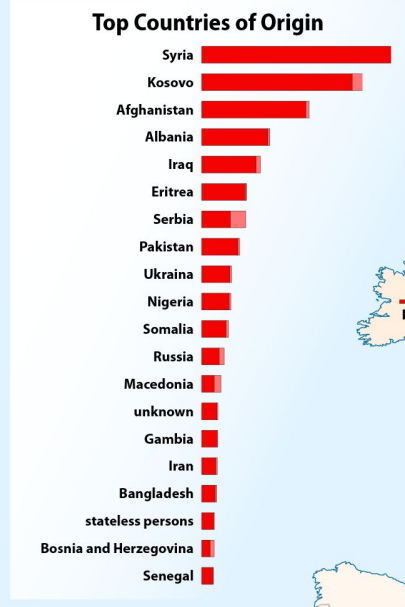
Так, например, **в 2015 г. возник Европейский миграционный кризис**, в связи с многократным увеличением потока беженцев и нелегальных мигрантов в ЕС из стран Северной Африки, Ближнего Востока и Южной Азии, неготовностью ЕС к их приему и распределению.

По разным оценкам, всего за 2015 г. в Европу прибыло от 1 до 1,8 млн. беженцев и нелегальных мигрантов.

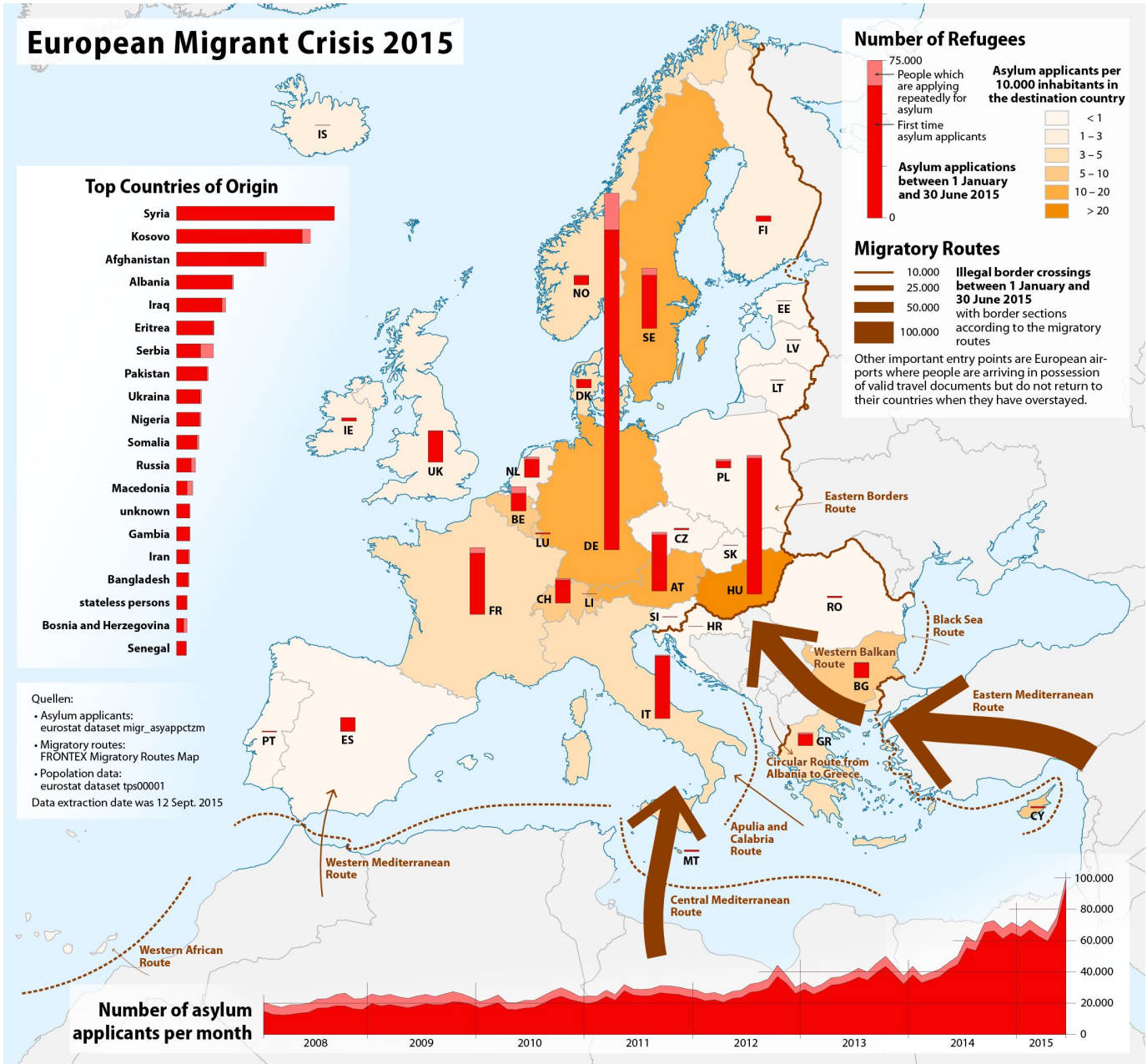
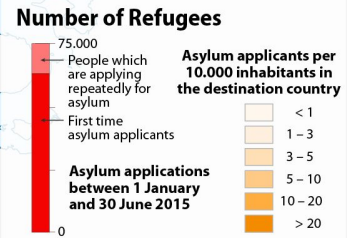
Для сравнения, в 2014 г. их было зарегистрировано около 280 тыс. человек.

Сильнее всего этот кризис поразил Германию, Австрию, а также Швецию, Грецию, Венгрию и ряд других европейских государств.

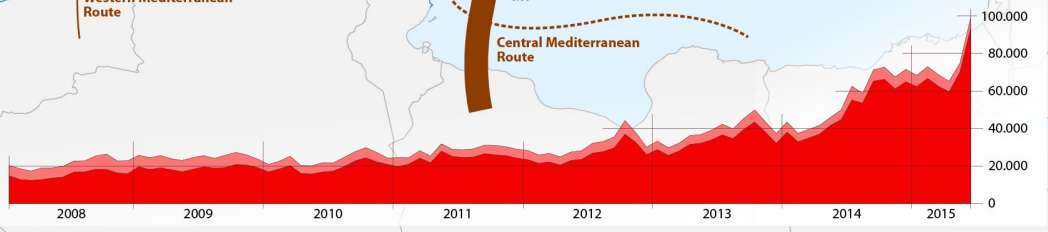
# European Migrant Crisis 2015



Quellen:  
 • Asylum applicants: eurostat dataset migr\_asyappctzm  
 • Migratory routes: FRONTEX Migratory Routes Map  
 • Population data: eurostat dataset tps00001  
 Data extraction date was 12 Sept. 2015



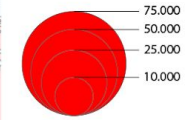
### Number of asylum applicants per month



# European Migrant Crisis 2015

## Countries of Origin

Number of refugees which applied for asylum between 1 January and 30 June 2015



Countries with less than 300 refugees are not shown.

## Global Peace Index 2015:

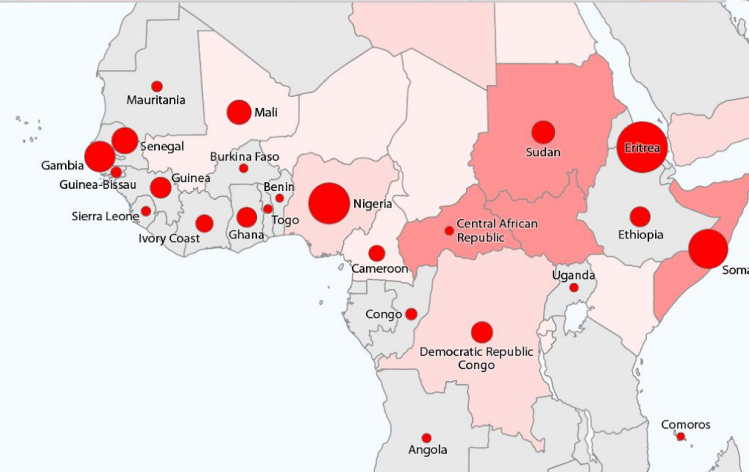
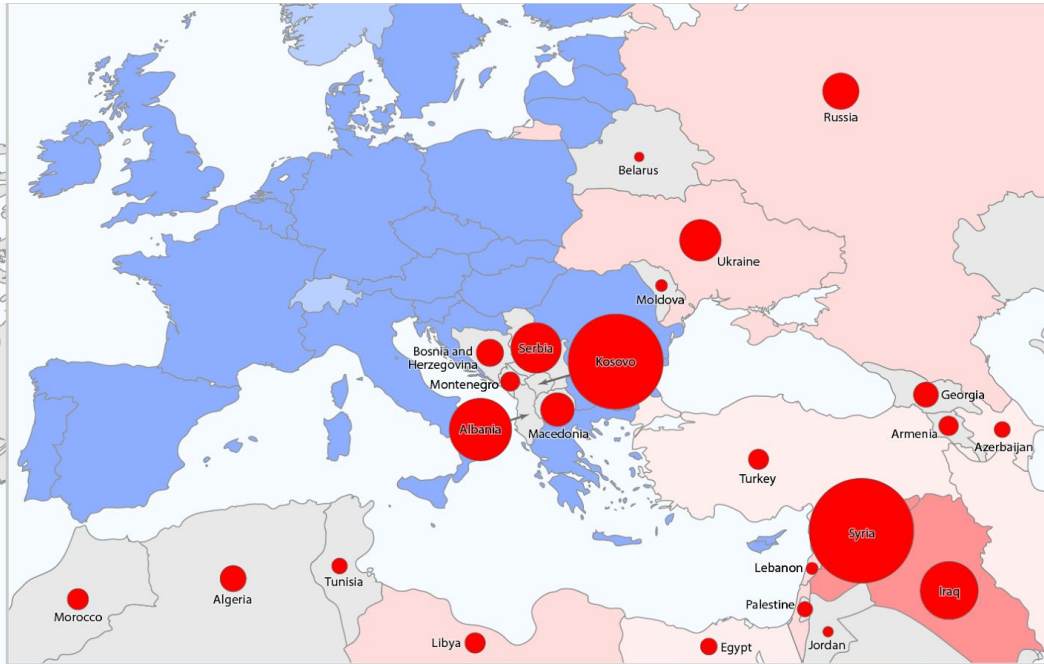
The index is an attempt to measure the position of nations' peacefulness using indicators out of the areas of security, society and involvement in conflicts.



## Countries of Destination

European Union (EU)

European Free Trade Association (EFTA)



## Европейский миграционный кризис 2015 г.



# Европейский миграционный кризис 2015 г.



## Европейский миграционный кризис 2015 г.



## Европейский миграционный кризис 2015 г.



# Европейский миграционный кризис 2015 г.



© Nick Edwards



# Общественно-политическое развитие

В 1990-е годы в странах Запада произошли весьма ощутимые перемены в ценностных ориентациях населения, что было обусловлено следующими 3 факторами:

1. Мирная по своему характеру победа капиталистического сообщества над «мировой системой социализма».
2. Стабильно функционировавшая тогда система хозяйствования, которая была основана на новейших достижениях НТР.
3. Глубокая эрозия этических стандартов в поведении политической элиты капиталистических стран.

Вследствие этого, многие граждане стран Запада стали относиться к политике с возросшим скептицизмом.

Разочарование в деятельность власти отразилось и на электроральном поведении избирателей в странах Запада.

**Абсентеизм**, т.е. уклонение избирателей от участия в выборах.



Падение уровня доверия к главным, основным институтам демократии коснулось политических партий, действовавших в странах Запада.

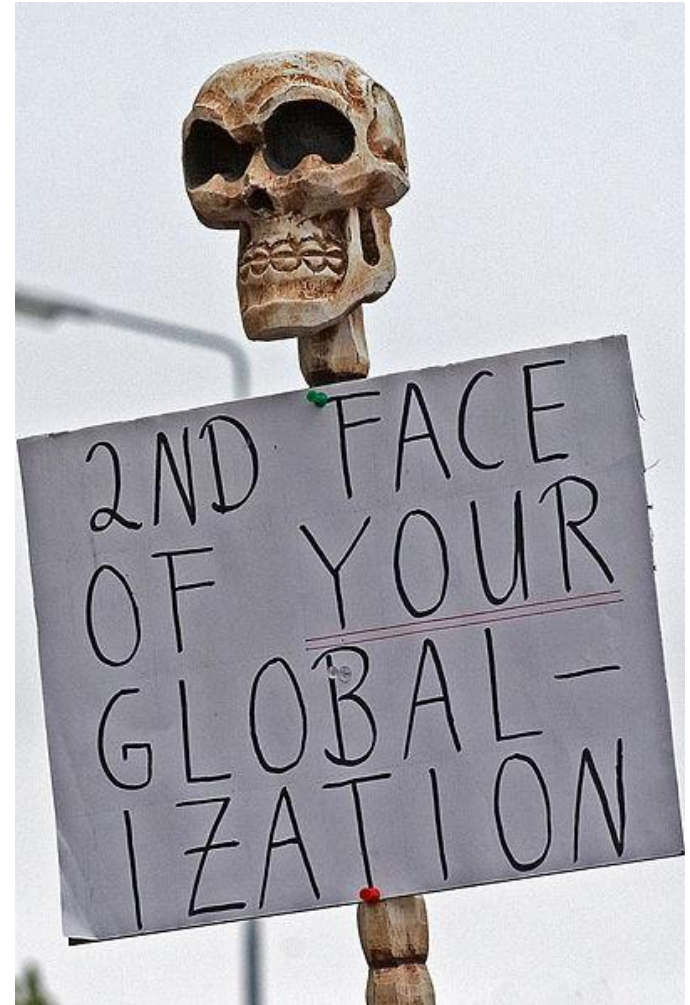
Падение авторитета традиционных массовых политических партий сопровождалось появлением в ряде стран Запада популистских партий-«призраков», а также ростом избирательного веса периферийных политических организаций, действующих на крайне левом и крайне правом флангах политического пространства.

Одной из характерных черт явилось также исчезновение международного коммунистического движения, а также трансформации, произошедшие в рамках международного социалистического движения.


Широкое распространение в странах Запада получили и некоторые международные по своему характеру общественные движения:

1. Движение сторонников защиты природы – «экологистов».
2. Движение так называемых «гражданских инициатив».
3. Феминистское движение.
4. Молодежное движение.
5. В 1990-е годы несколько снизился авторитет профсоюзов.

В 1990-е годы, как ответная реакция на процесс глобализации в странах Запада возникло движение антиглобалистов и альтерглобалистов.



Характерной чертой политической жизни многих стран Запада являлись также **национально-этнические и межконфессиональные конфликты:**

1. Чехословакия.
  2. Югославия.
  3. Румыния.
  4. Испания.
  5. Северная Ирландия (Великобритания).
  6. Шотландия и Уэльс (Великобритания).
  7. Корсика (Франция).
  8. Фландрия, Валлония и Брюссель – Бельгия.
  9. Квебек (Канада).
- 

# Чехословакия



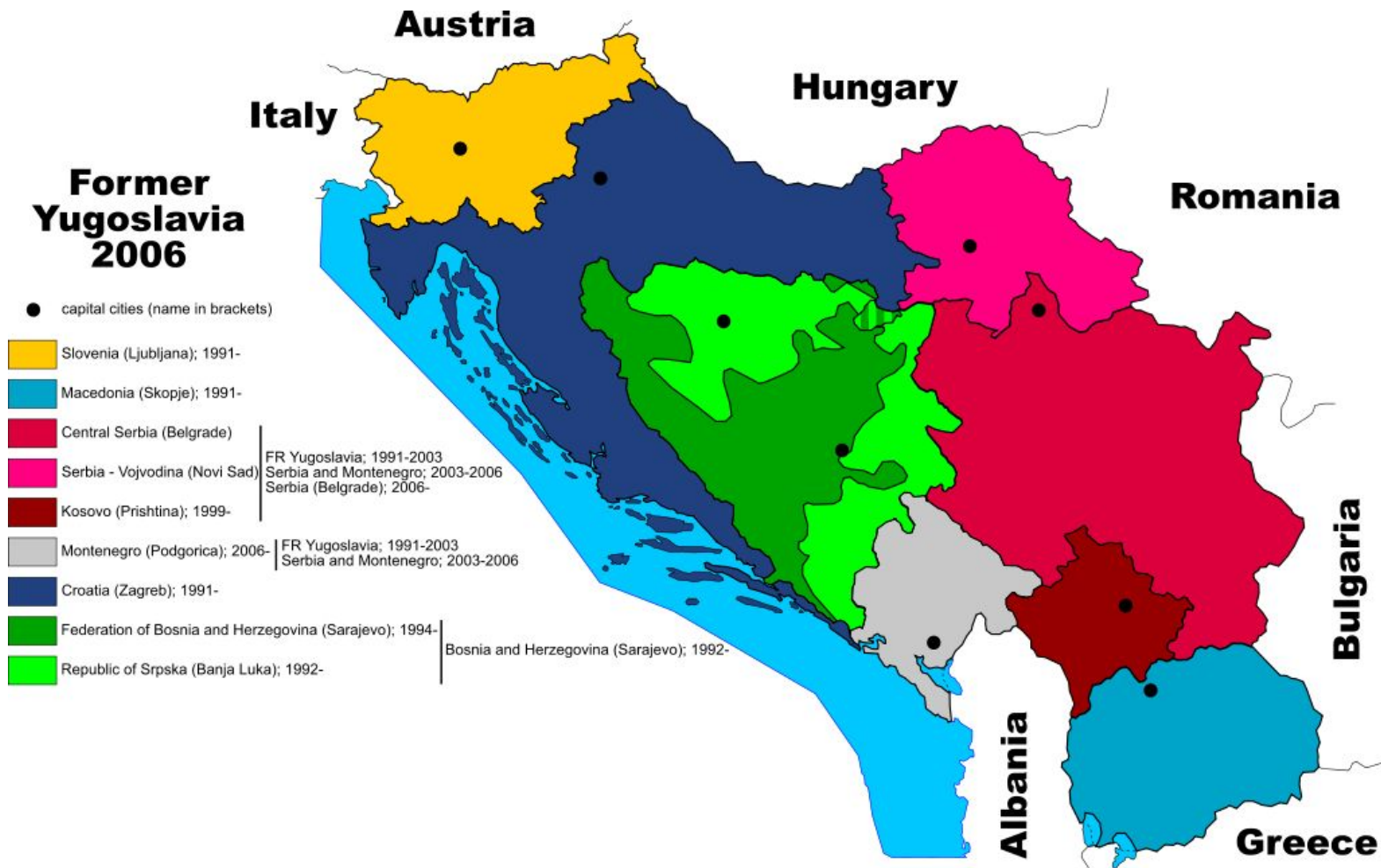
Распад Чехословакии

# Югославия



СФРЮ до 1991 г.

# Югославия



## Распад Югославии

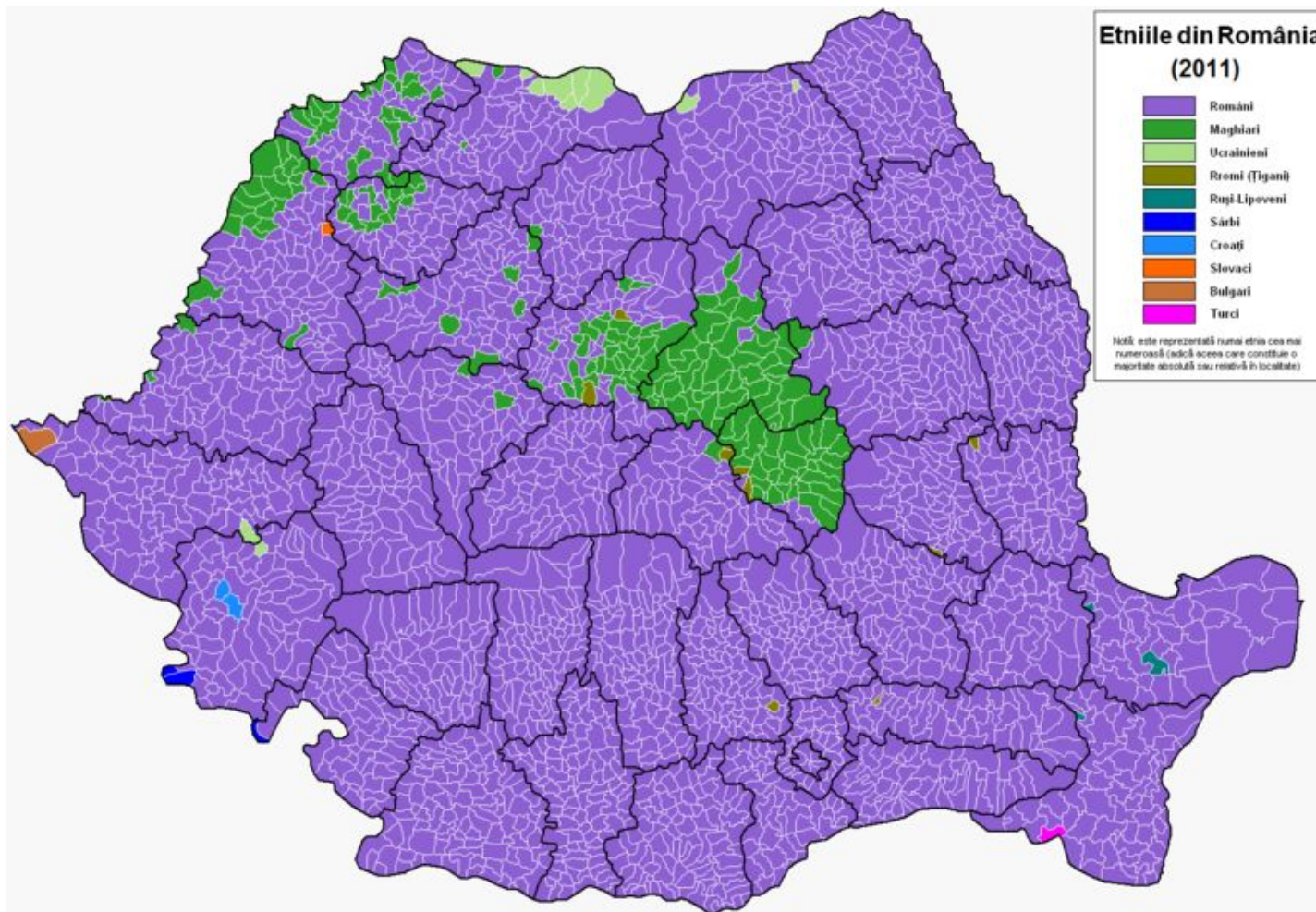
# Румыния



**Трансильвания на карте Румынии**



# Румыния



Венгерское меньшинство в Румынии

# Глобальные проблемы современности

Глобальные проблемы современности – это проблемы, которые приобрели всеобщий, т.е. общемировой характер и от их решения зависит будущее всего Человечества.

В настоящее время к глобальным проблемам современности относятся:

1. Экологические проблемы, связанные с катастрофическим по своим масштабам загрязнением окружающей среды:

- засорение атмосферы,
- парниковый эффект,
- уменьшение озонового слоя Земли,
- истощение и эрозия почв,
- сокращение лесных массивов – обезлесивание,
- увеличение доли пустынь – опустынивание,
- загрязнение водных ресурсов – водоемов и подземных вод.

2. Опасность физической и моральной деградации Человека.

3. Распространение и совершенствование ядерного и других видов оружия массового уничтожения (ОМУ) – химического и бактериологического.

4. Демографический кризис.

5. Энергетический и сырьевой кризис – проблема исчерпаемости традиционных источников энергии и сырья (уголь, нефть, газ и др.).

6. Продовольственный кризис.

7. Глобальный характер приобрел все более усиливающийся разрыв между «Севером» и «Югом» в уровне социально-экономического развития (проблема «Север – Юг»).

8. Межцивилизационные противоречия, а также национально-этнические, межнациональные и межконфессиональные конфликты.

9. Массовый и, даже, повседневный характер в настоящее время приобрел терроризм (проблема терроризма, в первую очередь, международного).

И другие (например, так называемая астероидная опасность).

# Особенности глобальных проблем

Порождены  
деятельностью  
мирового сообщества  
в целом

Нуждаются в  
неотложных и  
эффективных  
решениях



Угрожают  
гибелью всему  
человечеству

Требуют  
коллективных  
усилий всех землян

