


Правила поведения пассажиров автобуса и троллейбуса

Общие правила поведения




Каждый человек может быть не только пешеходом, но и пассажиром.




Ты совершаешь поездки на автобусе, троллейбусе,
маршрутном такси, метро.

За город ты едешь на электричке.




Во время каждой поездки ты должен соблюдать правила,
которые определяют обязанности пассажиров.



Найти остановки общественного транспорта просто. Перед ними установлены знаки, которыми они обозначаются.



Остановки автобуса (троллейбуса) обозначаются бело-синим знаком с чёрным изображением автобуса.



Правила поведения пассажиров при посадке в автобус и



Если ты стоишь на остановке и ожидаешь автобуса или троллейбуса, отойди подальше от края тротуара. Не наступай на поребрик!

Стоять на краю тротуара нельзя, потому что автобус иногда заносит и он может задеть тебя и даже сбить.



Не играй на остановке, не возись, не бегай и не толкайся!




Во время беготни и возни ты можешь случайно сам выбежать на проезжую часть или толкнуть на неё товарища. А это очень опасно!



Ни в коем случае не выходи на дорогу, чтобы посмотреть – не идёт ли автобус или троллейбус.



Помни: пешеход не должен выходить на проезжую часть вне зоны пешеходного перехода!



Автобус подошёл к остановке. Если он едет не по нужному тебе маршруту, спокойно отойди в сторону. Пусть в автобус сядут те пешеходы, которым нужен этот автобус.



Если к остановке подошёл нужный тебе автобус – садись в него только тогда, когда он полностью остановится.



Водитель следит за посадкой и высадкой пассажиров с помощью наружных зеркал.



Садись в
автобус
спокойно. Не
суетись, не
старайся
оттолкнуть
других
пассажиров,
чтобы
первому
войти в
автобус.
**Веди себя
достойно!**



В переднюю дверь должны садиться пожилые люди, мамы и папы с маленькими детьми, инвалиды беременные женщины – эта дверь лучше видна водителю.



Не старайся запрыгнуть в автобус в последнее мгновение, когда двери уже начали закрываться. Водитель перед отправкой следит за движением других транспортных средства и может, закрывая двери, защемить тебя.




**Садись в автобус (троллейбус) спокойно, без спешки и
светы!**



Ты вошёл в автобус или троллейбус. Не задерживайся на ступеньках и у входа. Пройди в салон, чтобы не мешать другим пассажирам войти.



Правила поведения пассажиров автобуса (троллейбуса)



Если есть свободное место, стоит сразу занять его, чтобы не мешать проходить другим людям.

**Помни: надо уступать места пожилым людям,
маленьким детям, инвалидам.**



Помни: нельзя бегать по салону и толкать друзей.
Если автобус резко затормозит, ты можешь упасть сам и «уронить» других людей.




Помни: если ты стоишь, держись за поручни. Иначе ты рискуешь получить синяки и ушибы.



**Ни в коем случае не высовывайся в окна автобуса и не
выставляй в них какие-либо предметы.**



Многие подростки любят в автобусе громко разговаривать, кричать, включать мобильный телефон или плеер на полную громкость. Это проявление бескультурья и невоспитанности.



Шум не только раздражает других пассажиров, он может мешать водителю и отвлекать его от работы.

Автобус подошёл к твоей остановке. К выходу лучше подготовиться заранее: надо спросить других пассажиров – выходят ли они на твоей остановке? Подойди ближе к двери, но не спускайся на ступеньки – тебя могут защемить открывающиеся двери.



Когда водитель остановит автобус и откроет двери, выходи спокойно, без суеты и спешки.



Помоги сойти маленьким детям, пожилым людям, инвалидам. Как правило, мужчины и мальчики должны подать руку девочкам и женщинам.





Если после выхода из автобуса тебе надо перейти на другую сторону улицы, обязательно дойди до пешеходного перехода. Не забывай: дорогу можно переходить только

Помни: стоящий автобус или троллейбус следует обходить только сзади!



Использованные ресурсы:

1. <http://holmogori.ru/media/cache/f2/7a/41/91/f9/19/f27a4191f919b22b503d8a9857d7a1f6.jpg>
2. <http://2.pф/userfiles/images/%D0%90%D0%B2%D1%82%D0%BE%D0%B1%D1%83%D1%81/maxresdefault.jpg> <http://фдди.рф/2.pф/> <http://фдди.pф/> <http://фдди.pф/>
3. <https://i.ytimg.com/vi/7qsRErumr0c/maxresdefault.jpg>
4. <https://avatars.mds.yandex.net/get-pdb/1080201/fe396142-5ea1-47c0-926e-c8e165636f6d/orig>
5. <https://avatars.mds.yandex.net/get-pdb/812271/d79ff64f-5b46-404d-81f3-1cac286a5f90/s1200?webp=false>
6. https://mamamozhetvse.ru/wp-content/uploads/2019/05/deti_i_avtobus-1.jpg
7. <http://900igr.net/up/datai/219347/0013-032-.jpg>
8. <https://1.bp.blogspot.com/-xJ3e9y3RTqY/Xt4LlowXoqI/AAAAAAAAABVc/endt1LPDdBgHsi-3JE30NjPG75qcg5C2ACLcBGAsYHQ/s1600/%25D0%2591%25D0%25B5%25D0%25B7%252520%25D0%25B8%25D0%25BC%25D0%25B5%25D0%25BD%25D0%25B8-1.jpg>
9. https://pisateli.my1.ru/_fr/13/1180289.jpg
10. <https://avatars.mds.yandex.net/get-pdb/224463/eab6088f-ef7d-4959-b886-192b57f6dc8e/s1200>
11. https://avatars.mds.yandex.net/get-zen_doc/148075/pub_5d30791992414d00ad85cf9f_5d3079b925667300b5bd0c40/scale_1200
12. <https://webitmd.com/wp-content/uploads/2019/08/growth-marketing-approach.jpg>
13. <https://ds05.infourok.ru/uploads/ex/0955/00049d34-c66b1e01/img16.jpg>
14. https://www.alllessons.ru/wp-content/uploads/files/hello_html_m42f6cf3d.png
15. <http://diary-culture.ru/upload/comments/3835c08983b16df07316fbd6d4c0eb82.jpg>
16. https://www.alllessons.ru/wp-content/uploads/files/hello_html_3413f668.png
17. <https://enjoyrussian.com/wp-content/uploads/2017/09/2-1.jpg>
18. <http://900igr.net/up/datai/254176/0011-017-.jpg>
19. <https://avatars.mds.yandex.net/get-pdb/936467/5df2aa1d-251d-4490-9752-e0e42e2bcc16/s1200?webp=false>
20. <https://avatars.mds.yandex.net/get-pdb/812271/785ce481-dda4-4c4f-a6bd-5438419e74b6/s1200?webp=false>
21. https://static5.depositphotos.com/1024768/531/i/950/depositphotos_5315419-stock-photo-kind-boys-on-bus-stop.jpg
22. https://static9.depositphotos.com/1526816/1228/v/950/depositphotos_12284143-stock-illustration-kids-in-the-bus.jpg
23. <https://gurutest.ru/uploads/ckeditor/2019/02/13/xfjidh.jpg>
24. https://mamafm.ru/wp-content/auploads/772209/primer_roditeley_transporte.jpg
25. <https://cf2.ppt-online.org/files2/slide/v/vkmyU6a59cL4xqCsFIKNw32HnZhMf1DjdtJeTOWuY/slide-3.jpg>
26. https://pandia.ru/text/82/004/images/img9_40.jpg
27. <https://ds04.infourok.ru/uploads/ex/1253/000d6c4a-674e0e36/img8.jpg>
28. <https://cf2.ppt-online.org/files2/slide/u/uUrf80XAGHxWK5Y6ZJgcD3pIhVMPiQd2tq9bmy7a4/slide-1.jpg>
29. <http://900igr.net/up/datai/108892/0037-033-.jpg>