


ОДНОРОДНЫЕ И НЕОДНОРОДНЫЕ ОПРЕДЕЛЕНИЯ



Цель урока:

Получить и закрепить знания об однородном и неоднородном определении и практический навык постановки знаков препинания при однородном и неоднородном определении.

Найдите в обоих примерах определения.

**1. Нам дан во владение самый богатый,
меткий, могучий и поистине волшебный
русский язык.**

К. Г. Паустовский

*(все определения – качественные
прилагательные – называют качества
языка)*

**2. В день солнечный июльский
Цветы, цветы вокруг!
Красив язык мой русский,
Как этот летний луг.**

(солнечный – качественное

Повторение:

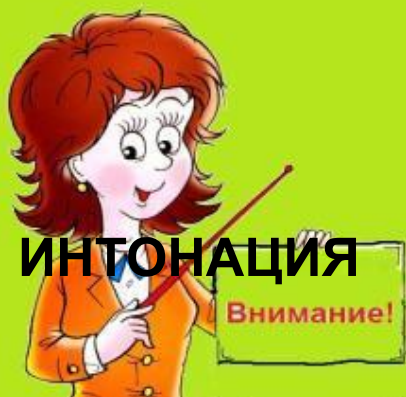
Качественные прилагательные: обозначают качество, свойство предмета: его размер (маленький), форму (круглый), цвет (белый), физические характеристики (теплый) и т.д. **Могут образовывать сравнит.степень:** новый – новее; краткую форму: добрый-добра-добр.

Относительные прилагательные: обозначают материал, из которого сделан предмет (деревянный дом, кирпичная стена), признак предмета по месту (школьный кабинет, московские улицы), по времени года, суток и т.д. (зимний день, вечерние новости), по назначению предмета (спортивная обувь, разделочная доска) и т. д.; по действию (стиральная машина).

При употреблении в словосочетании их можно заменить именами существительными: деревянный дом – дом из дерева, зимний день – день зимы.

Определения считаются однородными, если:

1. Перечисляют разновидности одного предмета: **Землю усыпали красные, жёлтые, оранжевые листья.**
2. Характеризуют предмет с какой-либо одной стороны (по форме, цвету, качеству и т.п.): **Слышится сдержанный, неясный шёпот ночи** – слабо различимый шёпот;
3. Если за определением следует причастный оборот: **Неподвижный, устремленный на меня взгляд заставляет меня обернуться.**
4. Если определения, выраженные качественными прилагательными, характеризуют предмет с разных сторон, создавая о нём общее, целостное впечатление: **Помню раннее, свежее, тихое утро.**



ДЛЯ ОДНОРОДНЫХ ОПРЕДЕЛЕНИЙ ХАРАКТЕРНА

ПЕРЕЧИСЛЕНИЯ, А ТАКЖЕ МЕЖДУ НИМИ МОЖНО
ВСТАВИТЬ СОЮЗ –И-

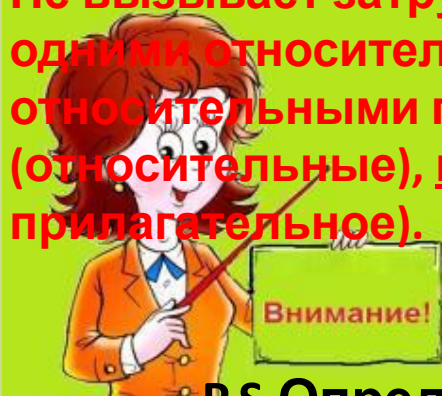
ОПРЕДЕЛЕНИЯ СЧИТАЮТСЯ НЕОДНОРОДНЫМИ, ЕСЛИ

1. Характеризуют предмет с разных сторон (н-р, форма и размер, качество и размер, размер и цвет, размер и материал, размер и назначение, цвет и форма и т.п.): Длинный товарный поезд стоял у полустанка (размер и назначение).

Обычно выражены **сочетанием качественного и относительного** прилагательных

2. Неоднородными являются и такие определения, когда одно из них выражено местоимением или числительным, а другое прилагательным

Не вызывает затруднения пунктуация при определениях, выраженных одними относительными прилагательными или причастиями и относительными прилагательными: летний пионерский лагерь (относительные), витая железная лестница (причастие и относительное прилагательное).



P.S. Определения, стоящие после определяемого слова всегда

Определите, являются однородными или неоднородными определения в следующих словосочетаниях:

Первый искусственный спутник –
неоднородные (числительное +
прилагательное)

Черные белые желтые машины –
однородные (разновидности одного предмета)

Великолепная сияющая под солнцем поляна –
однородные (прилагательное + причастный
оборот)

Осенний холодный дождь –
неоднородные (относит. прил.+кач.прил.)

Трудный пятый этап –
неоднородные (качественное прил.+

Глядя на картинку, составьте по два словосочетания: одно с однородными определениями, другое – с неоднородными

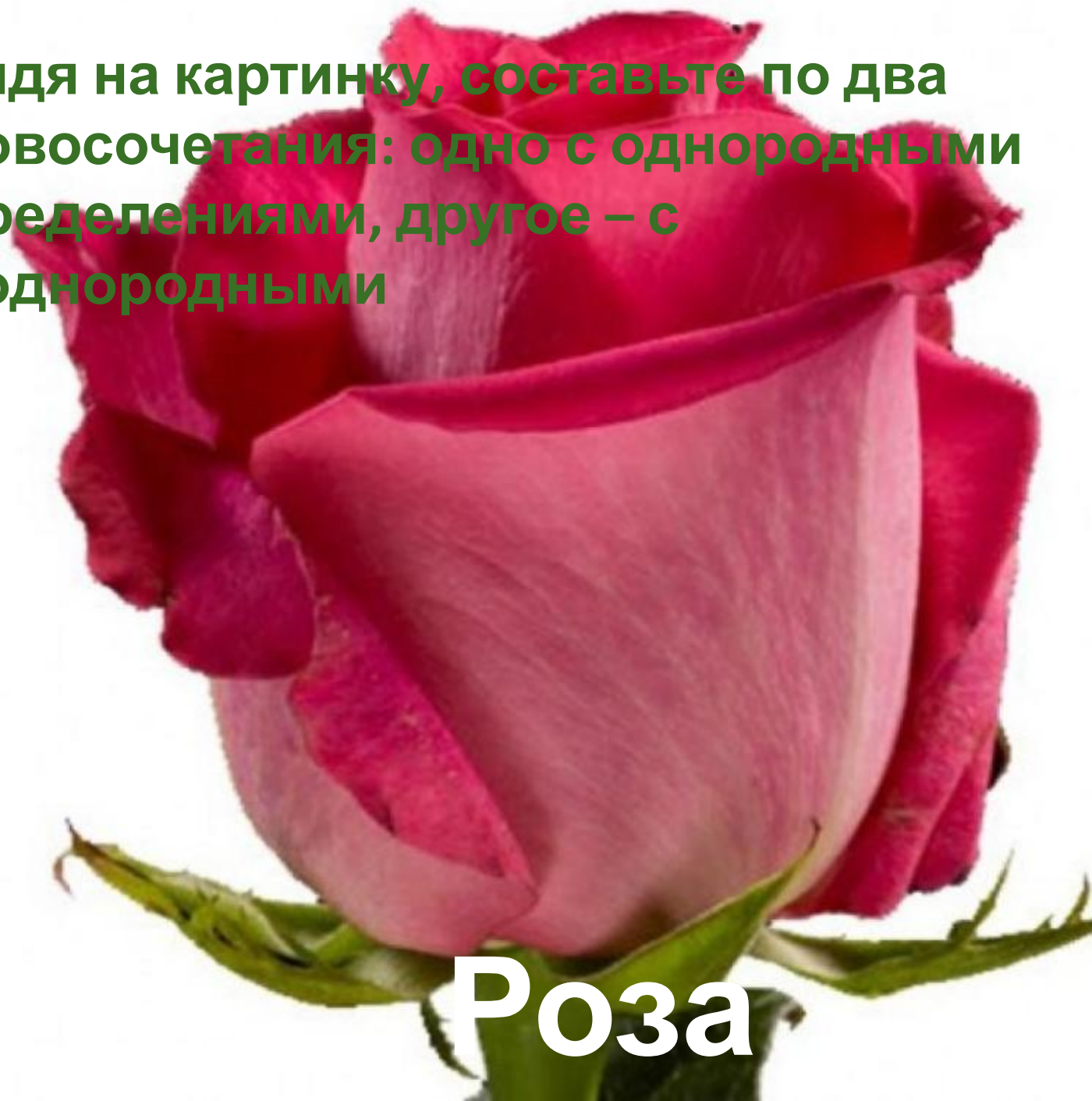


Водопад

Глядя на картинку, составьте по два словосочетания: одно с однородными определениями, другое – с неоднородными

Дождь

Глядя на картинку, составьте по два словосочетания: одно с однородными определениями, другое – с неоднородными



Роза

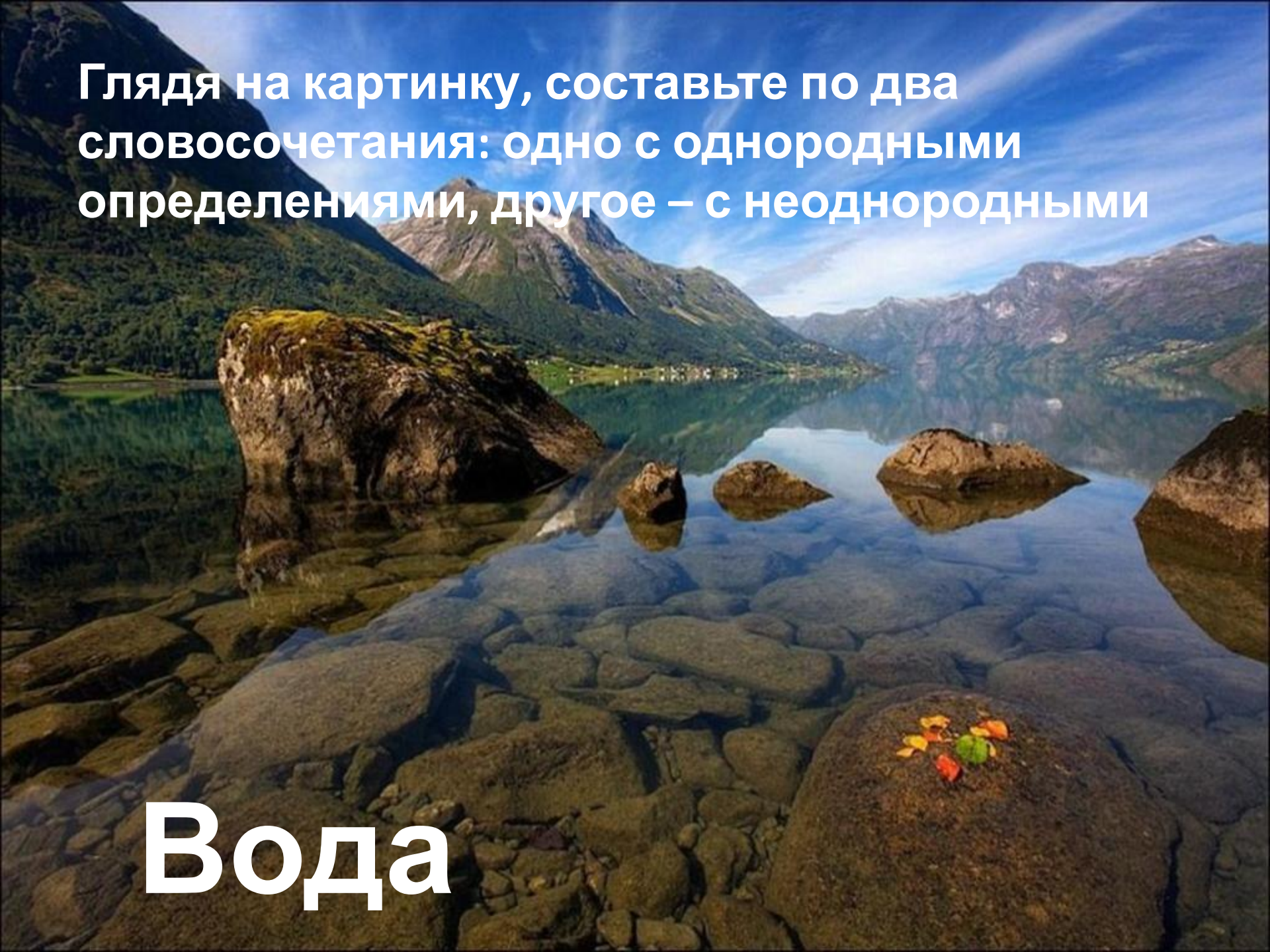
A dark, atmospheric forest scene with a full moon in the background and a misty valley below. The image is in black and white, with a focus on the silhouettes of trees and the soft glow of the moon. The text is overlaid in white, bold font.

Глядя на картинку, составьте по два словосочетания: одно с однородными определениями, другое – с неоднородными

Лес

Глядя на картинку, составьте по два словосочетания: одно с однородными определениями, другое – с неоднородными

Вода



Глядя на картинку, составьте по два словосочетания: одно с однородными определениями, другое – с неоднородными

Дом

Глядя на картинку, составьте по два словосочетания: одно с однородными определениями, другое – с неоднородными

Тропинка

- **Домашнее задание: выписать из изучаемого или недавно пройденного художественного произведения 10 словосочетаний: 5 с однородными определениями и 5 с неоднородными определениями.**

**Спасибо за
внимание!**