

Бабочки.

Как изготовить их из листа  
бумаги?



# Жизнь бабочки



**Тница**





3



ица



## Бисер, паетки



## Шёлковые ленты

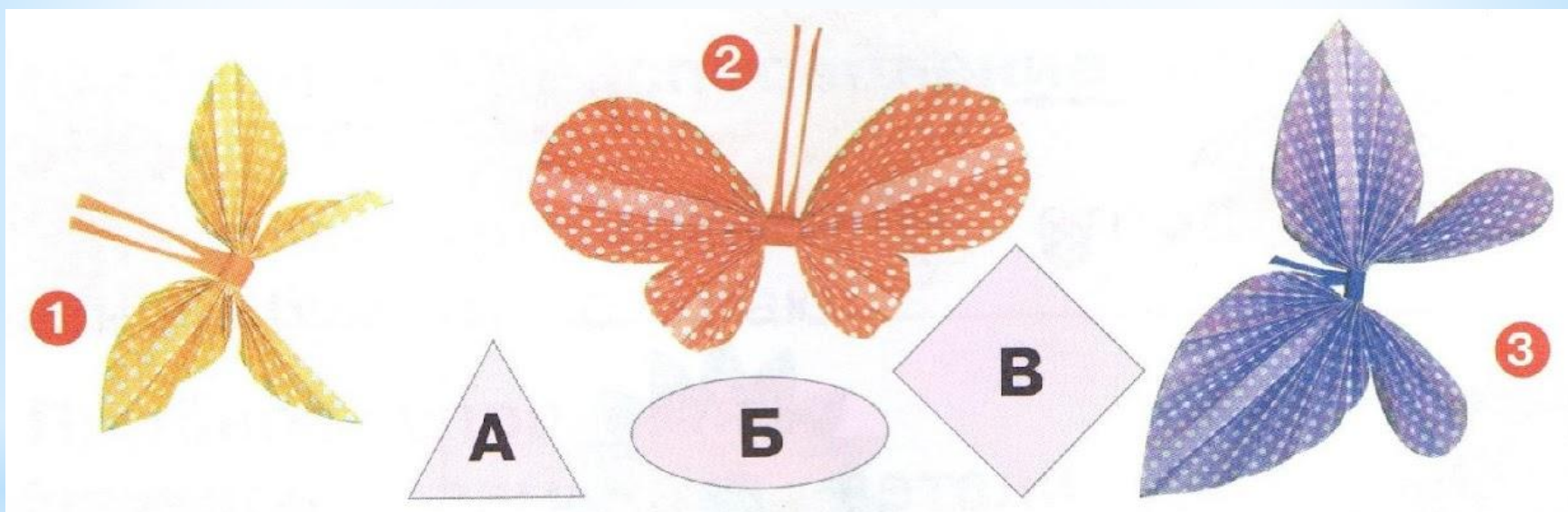


**Шёлковые ленты, бисер,  
бусины**



**НИТКИ**

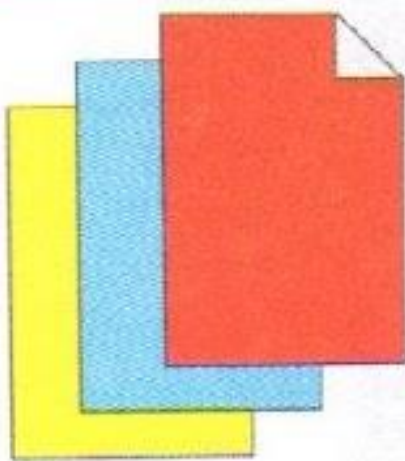




**КІЗІ СІУВЛІСНІС**  
**бабочек из...**



**Приготовь:**



# Техника безопасности при работе с ножницами



Не держи ножницы  
концами вверх.



Не оставляй ножницы  
в открытом виде.



При работе следи  
за пальцами левой руки.



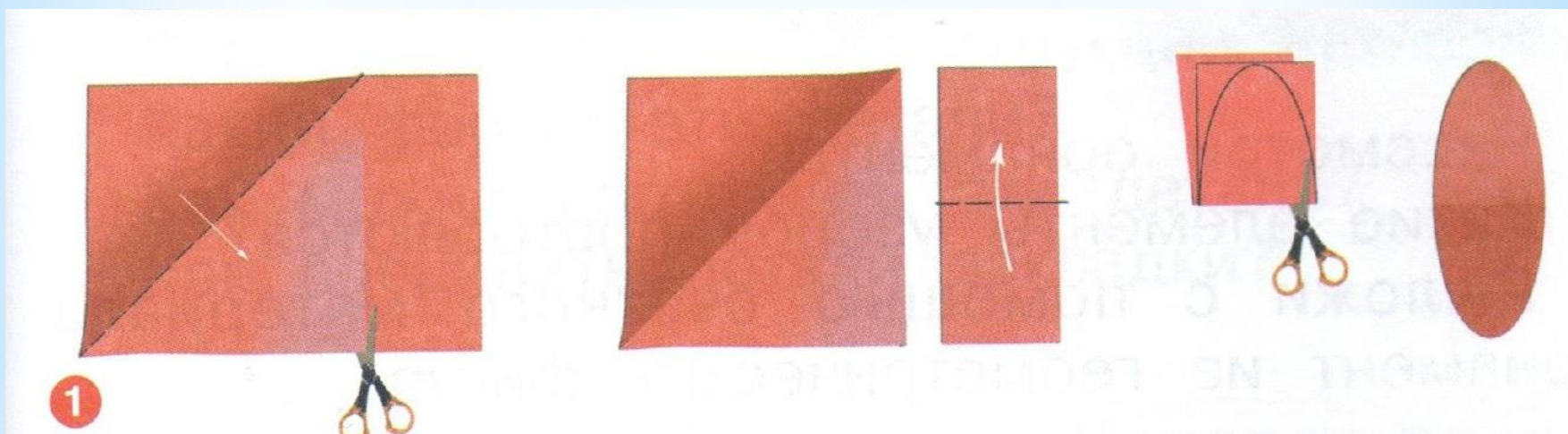
Клади ножницы на стол так,  
чтобы они не свешивались  
за край стола.



Передавай ножницы  
в закрытом виде кольцами  
в сторону товарища.




Не держи ножницы за ходу,  
во время резания.



\* 1 этап





**7 этап**



7






**ХОТИМ УЗНАТЬ БОЛЬШЕ**



**УЗНАЛИ  
ДОСТАТОЧНО**



**КАКОЕ НАСТРОЕНИЕ У ТЕБЯ В  
КОНЦЕ УРОКА?**



 Спасибо

за

**ВНИМАНИЕ!**