

# Лекция № 11. Казахстанская модель экономического развития

Осколков В.С.

5 апреля

2021 год

# Вопросы лекции

- **1. Кризисные явления 90-х годов**
- **2. Приоритеты и перспективы развития сфер экономики**
- **3. Послания президента «Процветание, безопасность и улучшение благосостояния всех казахстанцев» и «О положении в стране и основных направлениях внутренней и внешней политики: демократизация общества, экономическая и политическая реформа в новом столетии»**

# 1. Кризисные явления 90-х годов

- В начале 90-х годов «политика шла впереди экономики».
- К 1991 году экономическое положение Казахстана, как и других республик бывшего СССР, сильно ослабло.
- ВВП снизился на 12 %, нарастал товарный голод, в одночасье опустели прилавки магазинов, не хватало средств на зарплату и пенсии.

# 1. Кризисные явления 90-х годов

- Переход к рыночной экономике оказался трудным и сложным.
- Разорванные производственные связи между предприятиями, нарушения договоров привели к осложнению положения многих предприятий, участились случаи работы на неполную мощность, а то и полной остановки производства.

# 1. Кризисные явления 90-х годов

- Бесконтрольный выпуск бумажных денег привел к их обесцениванию.
- На руках у населения сосредоточилось около 13 млрд. руб., не выражающих стоимость товаров.
- Либерализация цен в России с начала 1992 г. еще более осложнила положение в республике. Руководству республики пришлось повторить эти же меры вслед за Россией.
- Президент Казахстана с согласия Президиума Верховного Совета издал указ о либерализации цен в республике с 6 января 1992 г.

# 1. Кризисные явления 90-х годов

- Либерализация цен, как и ожидалось, привела к их резкому повышению.
- Многие руководители предприятий и торговых организаций программу перехода к рынку поняли как призыв к постоянному повышению цен.
- Повышение цен на продукты, прежде всего на хлеб, молочные продукты, кондитерские изделия, нанесло тяжелый удар по бюджету населения.

# 1. Кризисные явления 90-х годов

- Начавшийся во время распада Союза экономический кризис в 1992 г. охватил все отрасли народного хозяйства.
- В промышленности сложилось очень тяжелое положение.
- Объем промышленного производства по сравнению с 1991 г. сократился на 14,8%, национальный доход — на 14,2%.
- Больше половины предприятий республики резко сократили объём производства.

# 1. Кризисные явления 90-х годов

- В сфере производства товаров народного потребления также сложилось тяжёлое положение.
- Предприятия по производству обуви вообще прекратили свою работу.
- Наряду с тяжёлым положением промышленности в сельском хозяйстве были достигнуты определённые успехи.
- В 1992 г. сельские труженики собрали рекордный урожай — 33 млн. т зерновых.



# 1. Кризисные явления 90-х годов

- В 1993 г. экономическое положение республики еще более ухудшилось.
- Ситуация была осложнена тем, что республика все еще находилась в рублевой зоне.
- Москва проводила бессистемную эмиссию денег, которая усилила негативные тенденции.

# 1. Кризисные явления 90-х годов

- Для стабилизации финансовой системы Казахстан пошел на введение национальной валюты.
- 15 ноября 1993 года республика обрела один из символов политической самостоятельности — валюту — тенге.

# 1. Кризисные явления 90-х годов

- Первая партия тенге была напечатана за границей, в Англии. Первые разменные деньги — тиян (1/100 часть тенге) — были выполнены в виде банкнот номиналом 1, 2, 5, 10, 20, 50 тиян.
- Первые монеты чеканились в Германии.

# Тенге 90-х годов



КАЗАКСТАН ҰЛТТЫҚ БАНКІ



КАЗАКСТАН ҰЛТТЫҚ БАНКІ



# 1. Кризисные явления 90-х годов

- Обмен проходит в соотношении 1 тенге = 500 рублей.
- Курс доллара = 4,75 тенге.
- Средняя зарплата - 128 тенге.
- Проезд в автобусах тогда стал стоить 10 тиынов,
- батон из муки высшего сорта 60 тиынов,
- килограмм мяса - 6 тенге.
- Бензин марки А-76 продавался по 1,12 тенге.

**₸** КУРС ТЕНГЕ\*



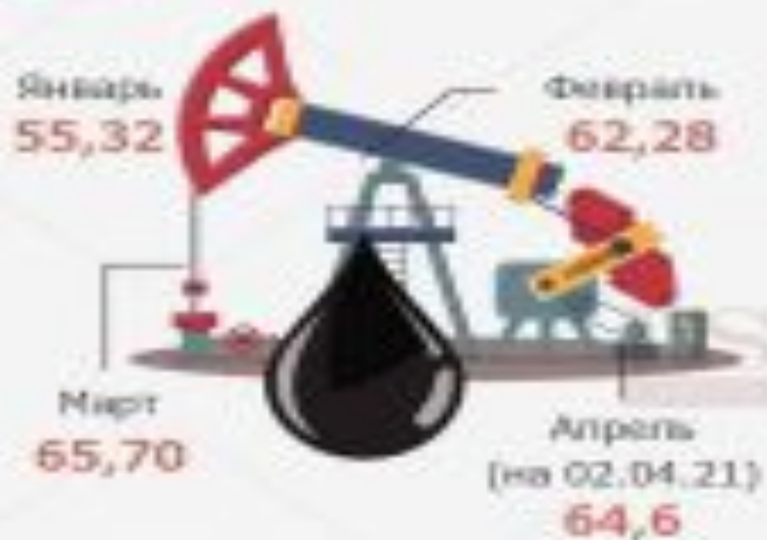
**\$** KZT/USD НА НАЧАЛО КАЖДОГО МЕСЯЦА\*\*



**₽** КУРС РУБЛЯ К ДОЛЛАРУ\*\*\*



**🔥** СТОИМОСТЬ BRENT\*\*\*



## 2. Приоритеты и перспективы развития сфер экономики

- Необходимо было провести политику разгосударствления, то есть ввести институт частной собственности.
- Государство пошло на поэтапную масштабную приватизацию.

## 2. Приоритеты и перспективы развития сфер экономики

- На первом этапе (1991—1992 гг.) проводилось достаточно широкомасштабное преобразование малых и средних государственных предприятий в коллективные и арендные предприятия.
- В ходе первого этапа было приватизировано около 4771 объект, в том числе 472 совхозов.



## 2. Приоритеты и перспективы развития сфер экономики

- Второй этап проводился на основе «Национальной программы разгосударствления и приватизации государственной собственности в РК на 1993—1995 годы».
- На втором этапе была завершена так называемая малая приватизация, в результате которой была почти полностью заменена государственная форма собственности на частную в торговле, бытовом и коммунальном обслуживании.
- В результате массовой приватизации за приватизационно-инвестиционные купоны (ПИКи)
- В нем (преимущественно формально) приняло участие 67% всего населения, или около 11 млн. человек.
- В итоге было продано 6037 объектов, что принесло в казну порядка 9,5 млрд тенге.

## 2. Приоритеты и перспективы развития сфер экономики

- Третий этап – 1996–1998, характеризовался тем, что госсобственность продавалась исключительно за наличные.
- Было реализовано 2615 акционерных обществ и 2905 объектов соцсферы.
- В рамках этого этапа к приватизации допустили иностранных инвесторов, которым было продано 54 предприятия.

## 2. Приоритеты и перспективы развития сфер экономики

- Четвертый этап – 1998 по 2013, включал в себя несколько акций – к примеру, продажу активов **Акционерного общества «Фонд национального благосостояния «Самрук-Қазына»»** в 2010–2013.

## 2. Приоритеты и перспективы развития сфер экономики

- Однако государство не получило доходы от реализации своей собственности. Не была произведена достойная переоценка государственного имущества.
- Оценка, которая затруднялась из-за высокой инфляции, проводилась самими предприятиями на основе их балансовых отчетов.

## 2. Приоритеты и перспективы развития сфер экономики

- Кроме физических и юридических лиц-граждан Республики Казахстан, в роли покупателя могли выступить и иностранные юридические лица, а продавцом — государственный орган.
- Государство полагало, что иностранные компании принесут с собой не только инвестиции, но и передовую технологию, передовой опыт управления

## 2. Приоритеты и перспективы развития сфер экономики

- На январь 2014 года Казахстан по запасам нефти занимал 12-е место в мире.
- Запасы нефти в Казахстане находились на уровне 30 миллиардов баррелей, или 4,1 миллиардов тонн, что составляет 1,8 % мировых запасов.
- Добыча нефти 2008 году в Казахстане составила 70 млн. тонн.

## Рейтинг стран по запасам нефти. 2020 | млрд баррелей

Место	Страна	Объём
1	Венесуэла	302,8
2	Саудовская Аравия	267,0
3	Канада	167,9
4	Иран	155,6
5	Ирак	145,0
6	Кувейт	101,5
7	ОАЭ	97,8
8	Россия	80,0
9	Ливия	48,4
10	Нигерия	37,0
11	Казахстан	30,0

Источник: The U.S. Energy Information Administration

## 2. Приоритеты и перспективы развития сфер экономики

- **Казмунайгаз** — национальная нефтегазовая компания Казахстана по добыче, разведке, переработке и транспортировке нефти.
- Общая добыча нефти компанией в 2008 году составила 18,7 млн. тонн.
- **Казахстанские нефтяные компании.**
- **Российские нефтяные компании.**
- **Американские и европейские компании**
- **Китайские компании.**
- Общая добыча нефти всех китайских нефтяных компаний в Казахстане 2008 году составляет 17,2 млн. тонн.



# КРУПНЫЕ МЕСТОРОЖДЕНИЯ МЕДИ, НИКЕЛЯ И ЦИНКА\*



\*состояние запасов  
на 01.01.2017 года



## ВКО

Малеевское		Zn		1 млн т
Чекмарь		Zn		2 млн т
Айдарлы		Cu		6 млн т
Горностаевское		Ni		173 тыс. т

## ПАВЛОДАРСКАЯ ОБЛАСТЬ

Экибастуз-Шидертинское		Ni		262 тыс. т
------------------------	--	----	--	------------

- Zn – Цинк
- Cu – Медь
- Ni – Никель

## АЛМАТИНСКАЯ ОБЛАСТЬ

Актогай		Cu		6 млн т
---------	--	----	--	---------

## КОСТАНАЙСКАЯ ОБЛАСТЬ

Шевченковское		Ni		1074 тыс. т
---------------	--	----	--	-------------

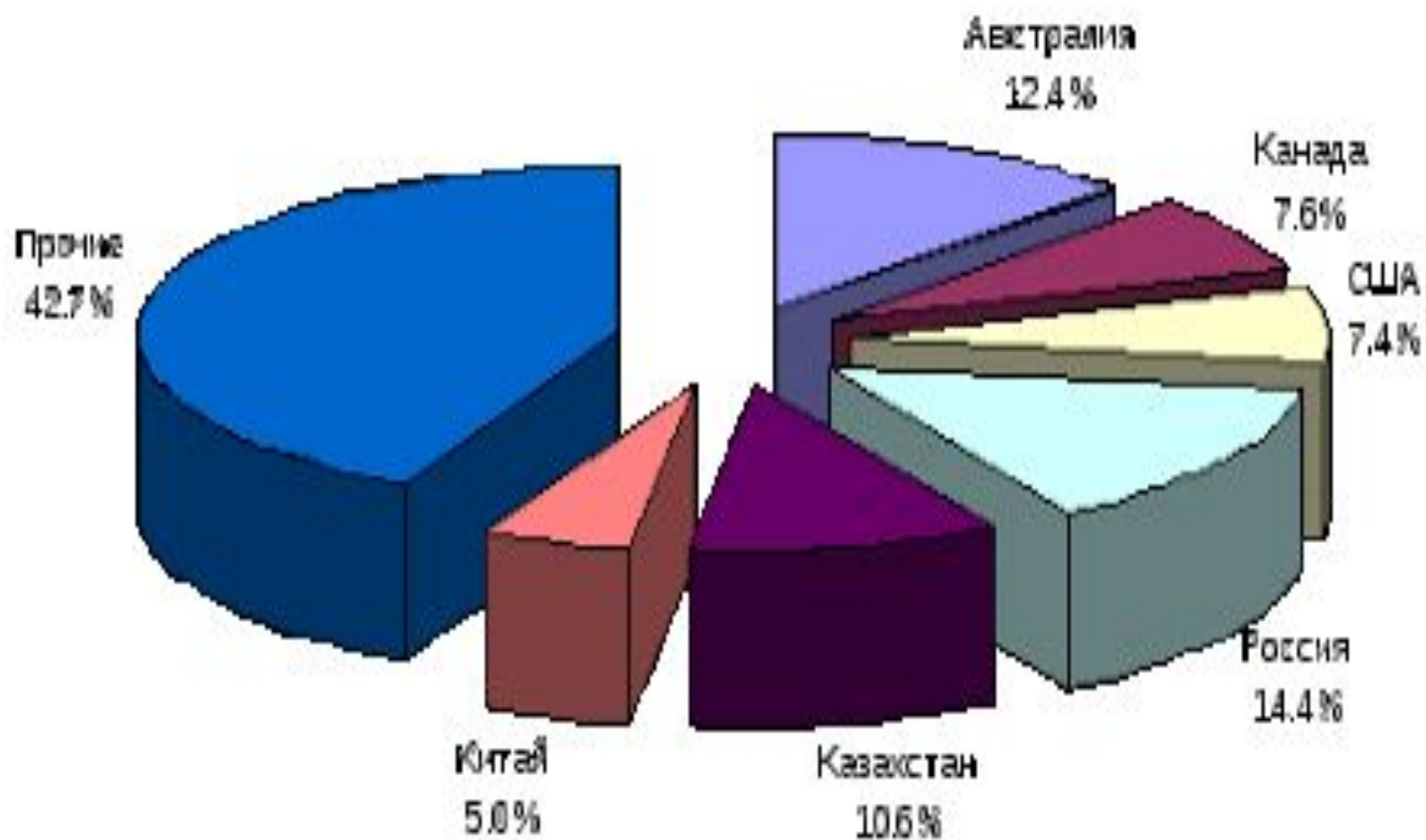
## КАРАГАНДИНСКАЯ ОБЛАСТЬ

Жайрем		Zn		6 млн т
--------	--	----	--	---------

## КЫЗЫЛОРДИНСКАЯ ОБЛАСТЬ

Шалкия		Zn		5 млн т
--------	--	----	--	---------

## Распределение запасов цинковых руд по странам мира



# Место Казахстана в мире

2011 год

В мире выплавляется свыше 70 цветных металлов,

Цветные металлы	Место
Вольфрам металлургии	1
Титан, рений, бериллий	2
Тантал, ниобий, галлий, таллий	3
Медь, свинец, цинк, ванадий	5
Висмут	6
Кадмий	7
Магний	8

## Основные полезные ископаемые Казахстана | тонн

	Балансовые запасы	Место в мире (по запасам)	Место в мире (по содержанию в руде)
железная руда	18 600 000 000	6	7
марганцевая руда	635 200 000	4	10
хромовая руда	382 700 000	2	1
бокситы	365 400 000	12	н/д
свинец	17 200 000	5	41
цинк	39 800 000	5	40
медь	39 300 000	12	63
титан	24 100 000	10	15
вольфрам	2 100 000	1	25
золото	2 232,6	15	2
серебро	53 204	4	31
олово	69 300	10	23
уран	1 600 000	2	н/д

# КРУПНЫЕ МЕСТОРОЖДЕНИЯ УГЛЯ\*



\*состояние запасов  
на 01.01.2017 года



## КАРАГАНДИНСКАЯ ОБЛАСТЬ

Шубарколь

 2 млрд т

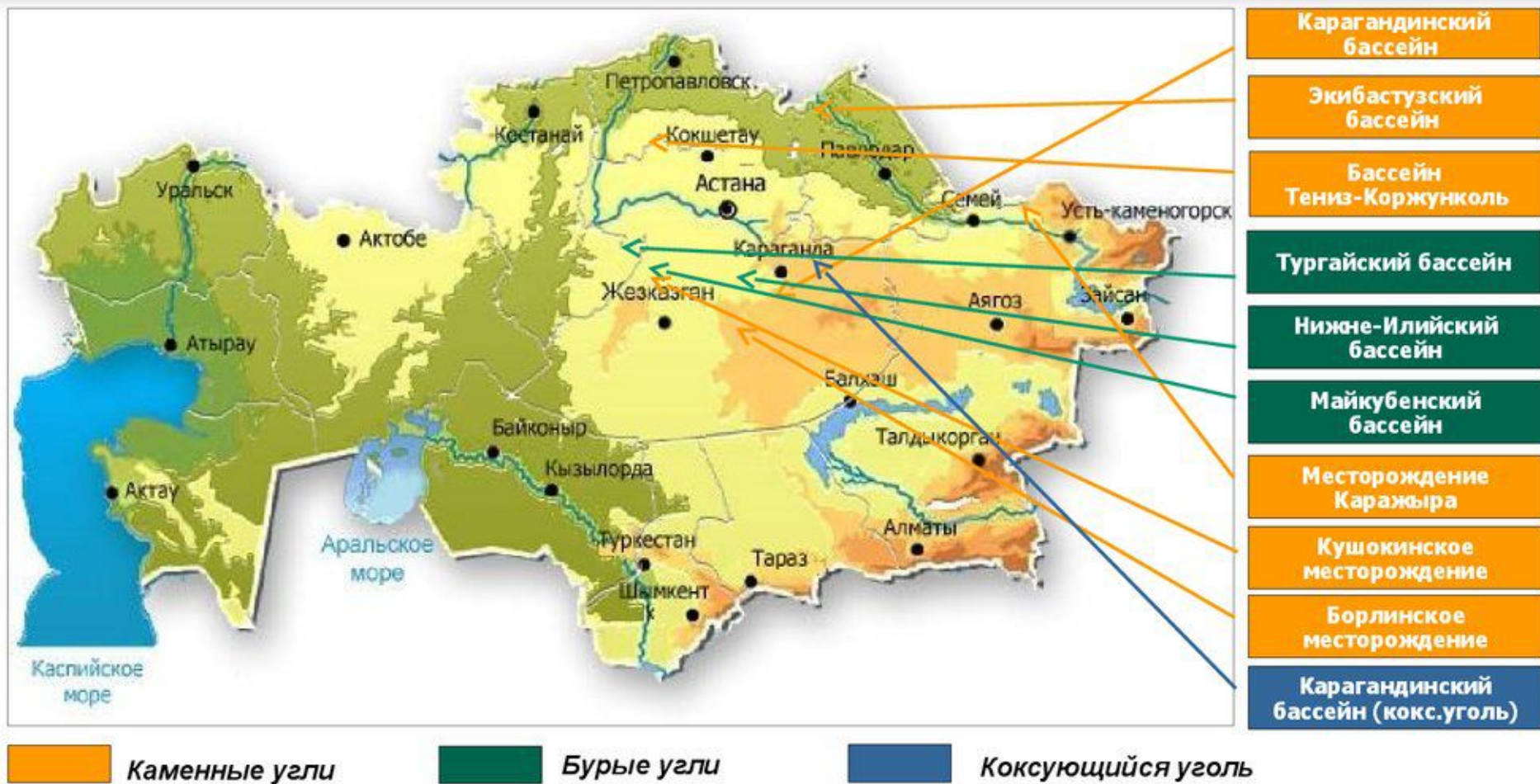
## ПАВЛОДАРСКАЯ ОБЛАСТЬ

Разрез Северный  
уч. 1, 2, 3, 4, 9, 10

 2 млрд т



# Угольные месторождения Казахстана



Более **90 %** запасов угля сосредоточены на севере и в центральной части республики (Карагандинский угольный бассейн занимает площадь более 3600 км<sup>2</sup>, второй по значимости - Экибастузский).

Коксующийся уголь добывается Арселор Миттал (95%), большая часть которого идет на собственное потребление (Сталелитейный департамент), а также на экспорт в Россию и Украину<sub>2</sub>

**Таблица 2 Мировое производство угля, млн т**

Вид угля	2015 г.	2016 г.	2017 г.
Энергетический	5819,7	5463,4	5677,9
Коксующийся	1087,6	1040,1	1039,9
Бурый	823,7	820,7	831,0
Всего	7731,0	7324,2	7548,8

Источник: [4]

**Таблица 3 Крупнейшие производители угля в мире, млн т**

		2015 г.	2016 г.	2017 г.
1	Китай	3563,2	3276	3376,1
2	Индия	683,1	711,7	729,8
3	США	813,7	660,8	702,3
4	Австралия	512,4	500,3	500,1
5	Индонезия	454,8	463,5	487,6
6	Россия	351,7	366,3	387,2
7	ЮАР	255,4	255,3	257,1
8	Германия	184,7	175,6	175,1
9	Польша	135,8	131,0	127,0
10	Казахстан	107,3	103,1	106,0
	Прочие страны	668,9	688,4	699,5
	Мир в целом	7731,0	7324, 2	7548,8
<b>Всего</b>	<b>7731,0</b>	<b>7324,2</b>	<b>7548,8</b>	

Источник: [4]

**Таблица 1 Запасы угля по странам, млн т**

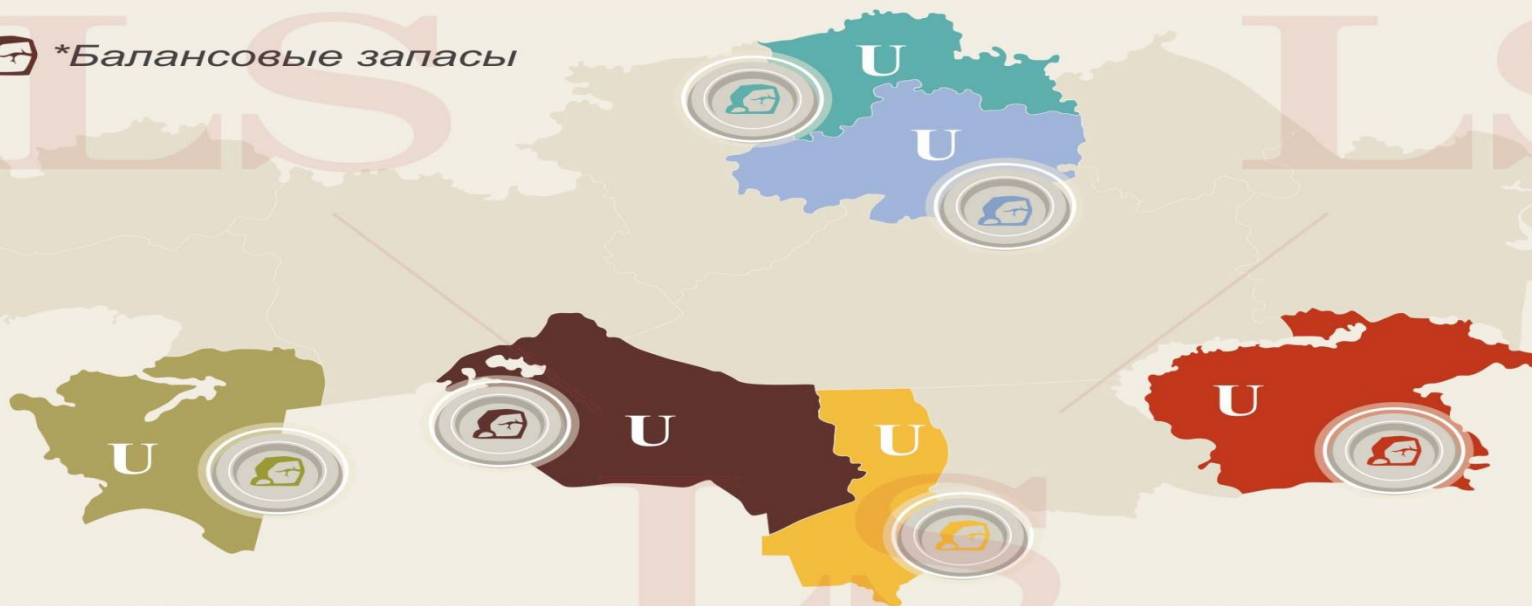
<b>Страны</b>	<b>Запасы</b>	<b>Доля, %</b>	<b>R/Pratio, лет</b>
США	250 916	24,2	357
Россия	160 364	15,5	391
Австралия	144 818	14,0	301
Китай	138 819	13,4	39
Индия	97 728	9,4	136
Германия	36 108	3,5	206
Украина	34 375	3,3	Более 500
Казахстан	26 605	2,5	230
Индонезия	22 598	2,2	49
Турция	11 353	1,1	115
Мир в целом	1 035 012	100	132

*Источник: [3]*










# КРУПНЫЕ МЕСТОРОЖДЕНИЯ УРАНА В КАЗАХСТАНЕ \*

 \*Балансовые запасы



## ЮЖНО-КАЗАХСТАНСКАЯ ОБЛ.

Инкай	 303,2 тыс. т
Буденовское	 98,7 тыс. т
Мынкудук	 68,9 тыс. т
Моинкум	 39,9 тыс. т
Канжуган	 17,1 тыс. т
Жалпак	 14,5 тыс. т
Заречное	 11,5 тыс. т

## КЫЗЫЛОРДИНСКАЯ ОБЛ.

Северный Харасан	 50,5 тыс. т
Ирколь	 22,9 тыс. т
Южный Карамурын	 11,5 тыс. т

## СЕВЕРО-КАЗАХСТАНСКАЯ ОБЛ.

Камышовое	 20,3 тыс. т
Семизбай	 13,5 тыс. т
Викторовское	 12,1 тыс. т
Грачевское	 11,4 тыс. т

## АЛМАТИНСКАЯ ОБЛ.

Сулушокынское	 28,8 тыс. т
Кольжатское	 28 тыс. т

## МАНГИСТАУСКАЯ ОБЛ.

Меловое	 12,9 тыс. т
---------	---

## АКМОЛИНСКАЯ ОБЛ.

Заозерное	 11,8 тыс. т
-----------	---

# ПРОИЗВОДСТВО УРАНА В МИРЕ,

## ТОНН

Страна	2007	2008	2009	2010	2011	2012	2013	2014	2015	2016	2017
Казахстан	6 637	8 521	1 402	17 803	19 451	21 317	22 451	23 127	238 00	24 575	23 391
Канада	9 476	9 000	10 173	9 783	9 145	8 999	9 331	9 134	13 325	14 039	13 116
Австралия	8 611	8 430	7 982	5 900	5 983	6 991	6 350	5 001	5 654	6 315	5 882
Намибия	2 879	4 366	4 626	4 496	3 258	4 495	4 323	3 255	2 993	3 654	4 224
Нигер	3 153	3 032	3 243	4 198	4 351	4 667	4 518	4 057	4 116	3 479	3 449
Россия	3 413	3 521	3 564	3 562	2 993	2 872	3 135	2 990	3 055	3 004	2 917
Узбекистан	2 320	2 338	2 429	2 400	2 500	2 400	2 400	2 400	2 385	2 404	2 404
Китай	712	769	750	827	885	1 500	1 500	1 500	1 616	1 616	1 885
США	1 654	1 430	1 453	1 660	1 537	1 596	1 792	1 919	1 256	1 125	940
Украина	846	800	840	850	890	960	922	926	1 200	1 005	550
Индия	270	271	290	400	400	385	385	385	385	385	421
Южная Африка	539	655	563	583	582	465	531	573	393	490	308
Пакистан	45	45	50	45	45	45	45	45	45	45	45
Чехия	306	263	258	254	229	228	215	193	155	138	-
Румыния	77	77	75	77	77	90	77	77	77	50	-
Бразилия	299	330	345	148	265	326	192	55	40	44	-
Франция	4	5	8	7	6	3	5	3	2	-	-
Германия	41	-	-	8	51	50	27	33	-	-	-
Малави			104	670	846	1 101	1 132	369	-	-	-
<b>ИТОГО</b>	<b>41 282</b>	<b>43 853</b>	<b>38 155</b>	<b>53 671</b>	<b>53 494</b>	<b>58 490</b>	<b>59 331</b>	<b>56 042</b>	<b>60 497</b>	<b>62 368</b>	<b>59 532</b>
% от мирового спроса	<b>64%</b>	<b>68%</b>	<b>78%</b>	<b>78%</b>	<b>85%</b>	<b>86%</b>	<b>92%</b>	<b>85%</b>	<b>90%</b>	<b>98%</b>	<b>92%</b>

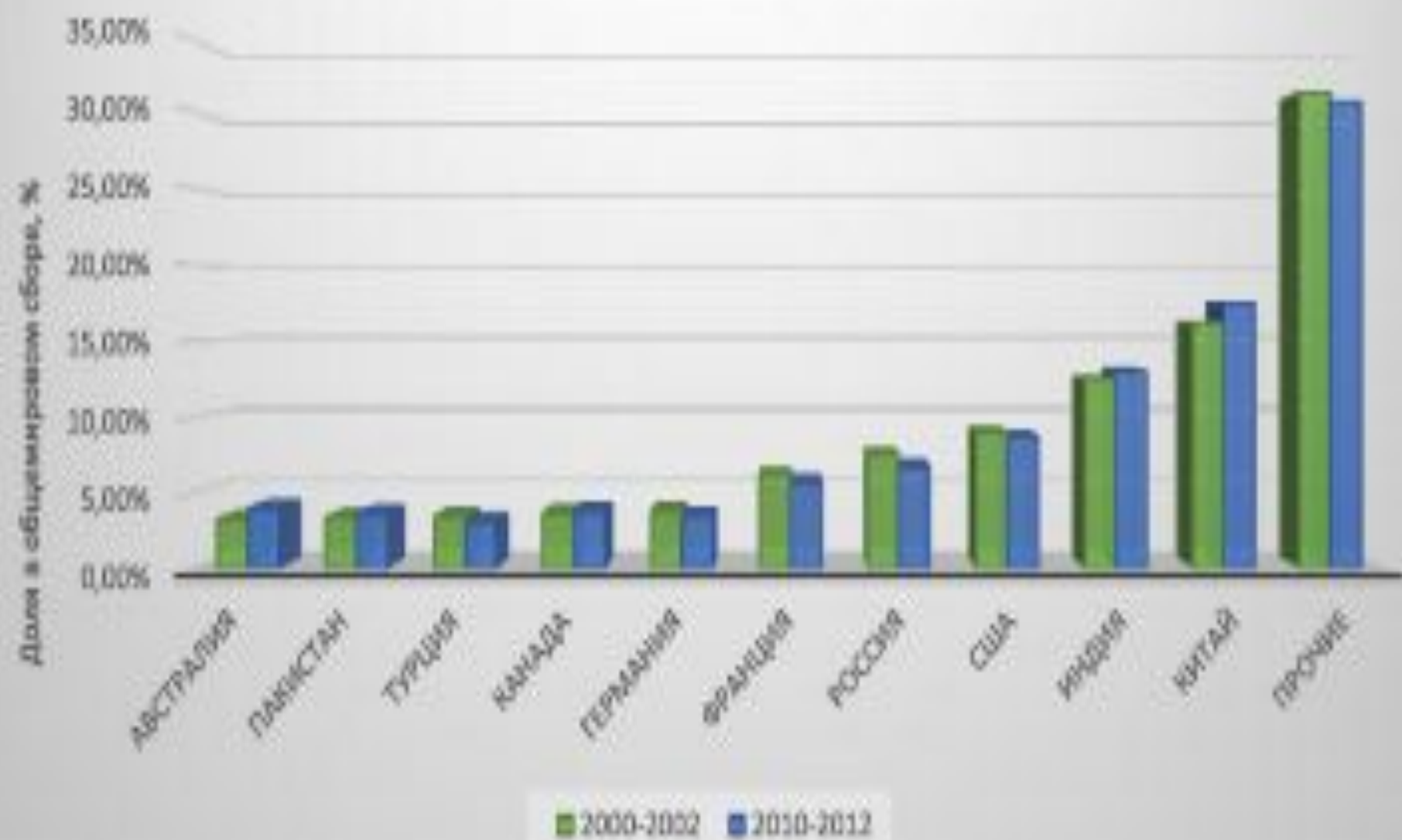
По данным Всемирной ядерной ассоциация (WNA)

## Численность скота и птицы по состоянию на 1 января 2019 | тыс. голов

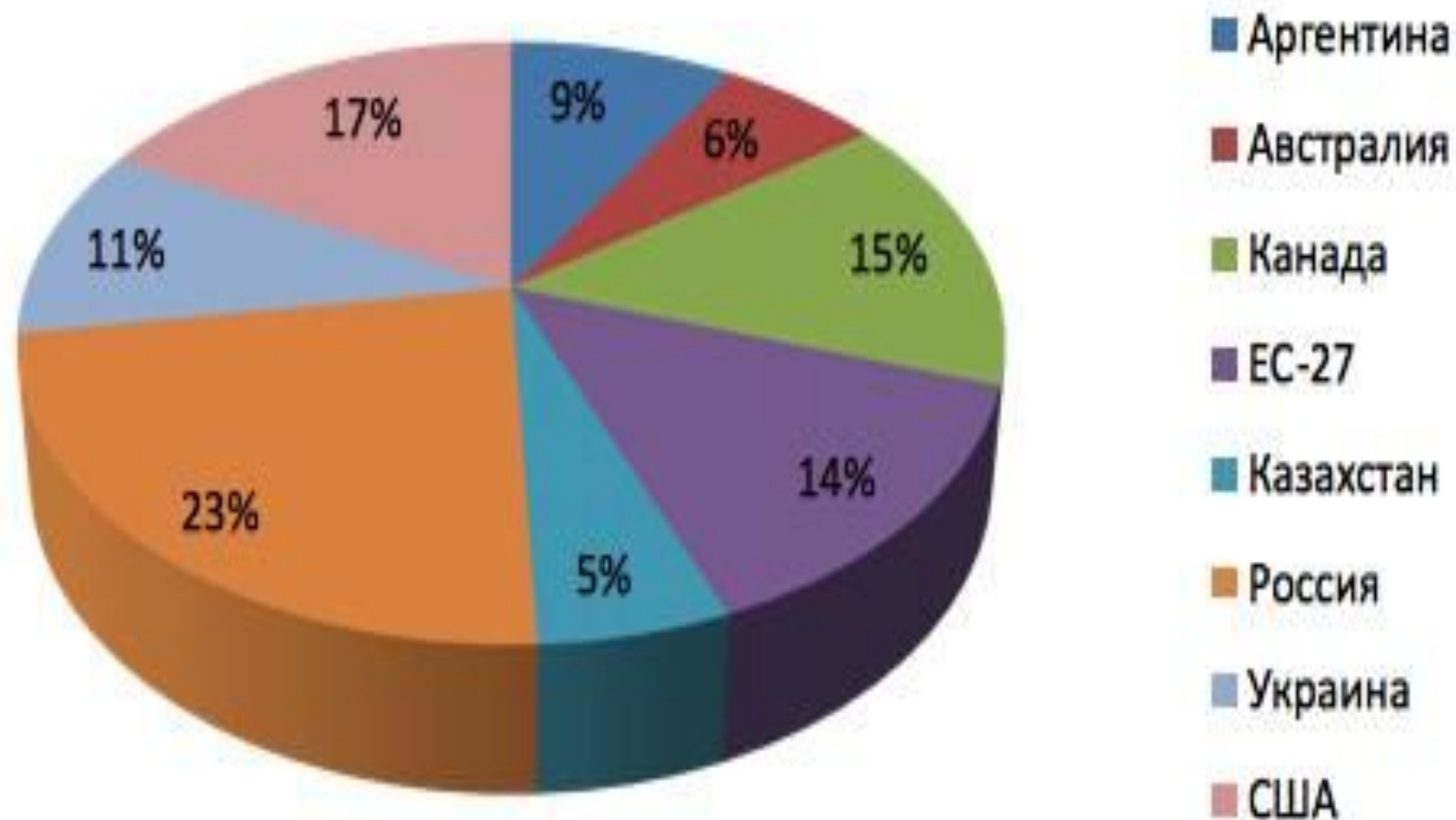
	2019	2018	Рост за год
Крупный рогатый скот	7 137,9	6 745,4	5,8%
Коровы	3 569,2	3 358,0	6,3%
Овцы	16 399,3	16 018,8	2,4%
Козы	2 278,6	2 281,8	-0,1%
Свиньи	802,7	819,4	-2,0%
Лошади	2 623,7	2 395,0	9,5%
Верблюды	202,2	188,4	7,3%
Птица	44 452,9	40 102,1	10,8%

Источник: КС МНЭ РК

# Доля 10 крупнейших производителей пшеницы, %

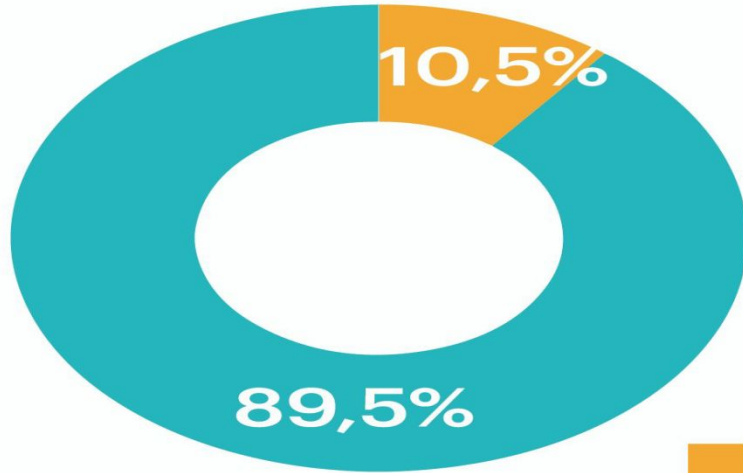


## Структура мирового экспорта пшеницы в сезоне 2018-2019 (февральский отчёт USDA)

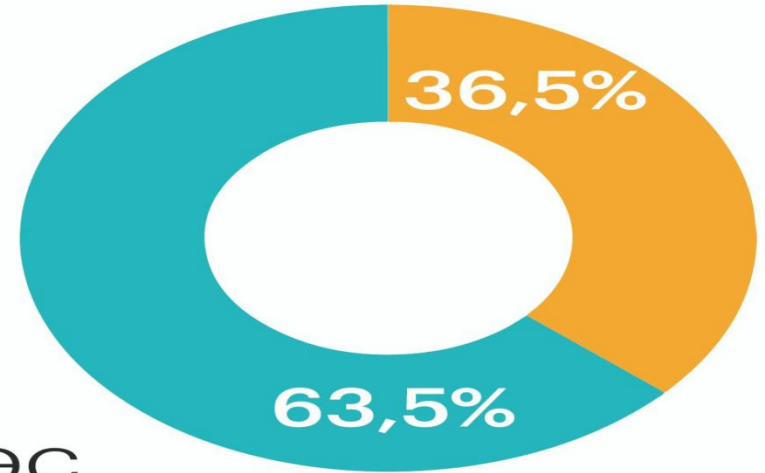


# Структура экспорта и импорта РК 2019-2020

Экспорт



Импорт



ЕАЭС

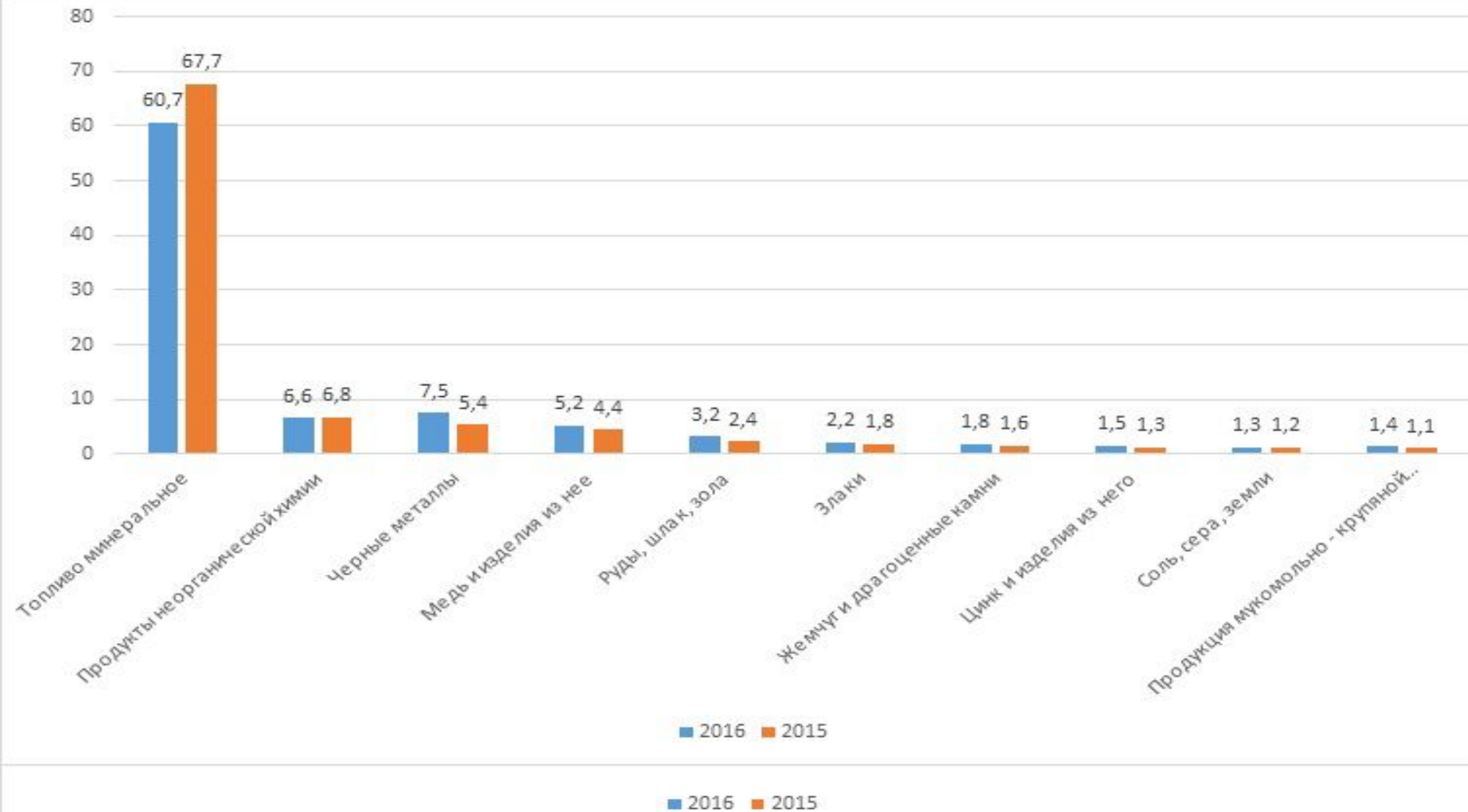
Третьи страны

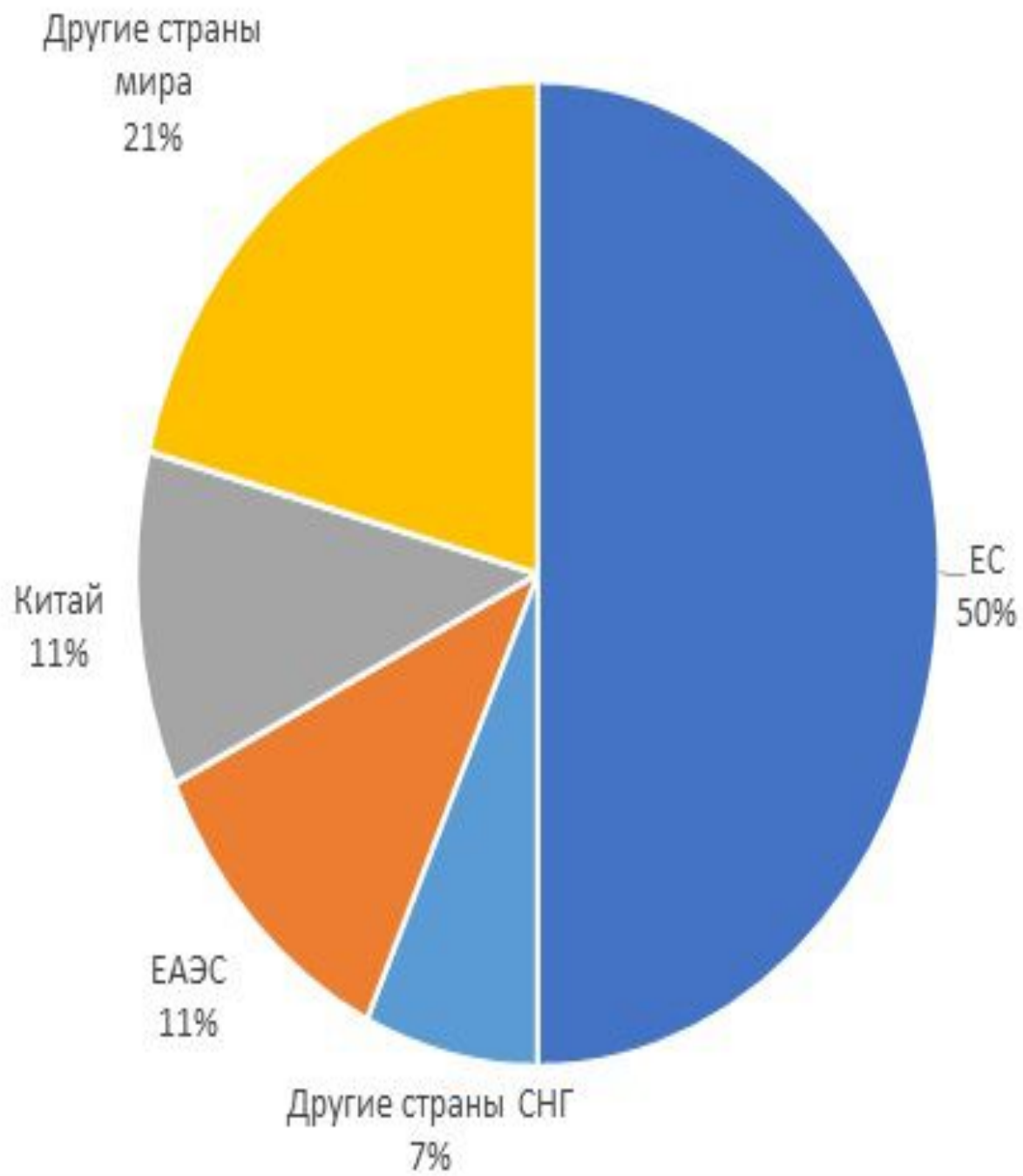
## Показатели внешней торговли РК (млрд долларов)



# Экспорт

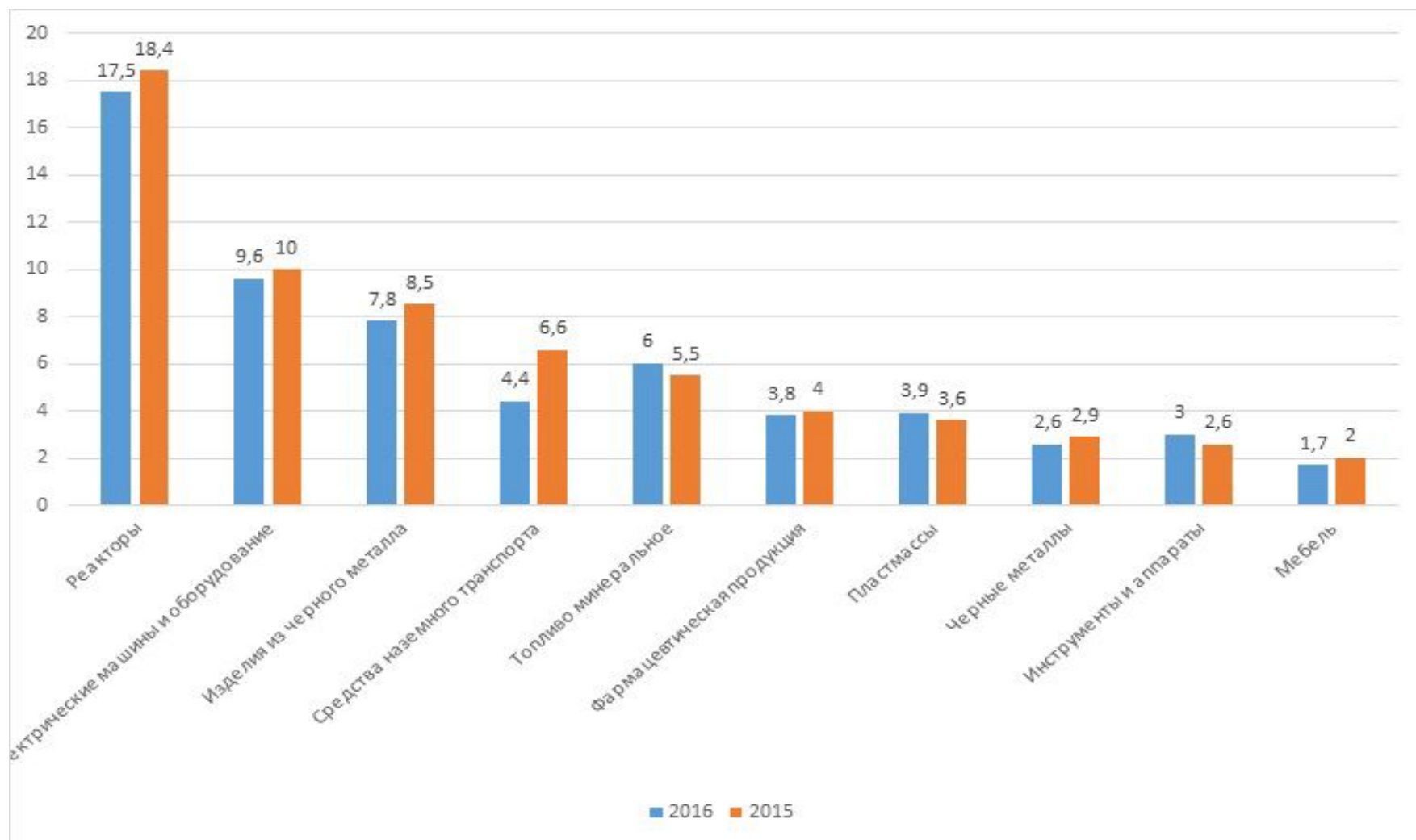
из 64

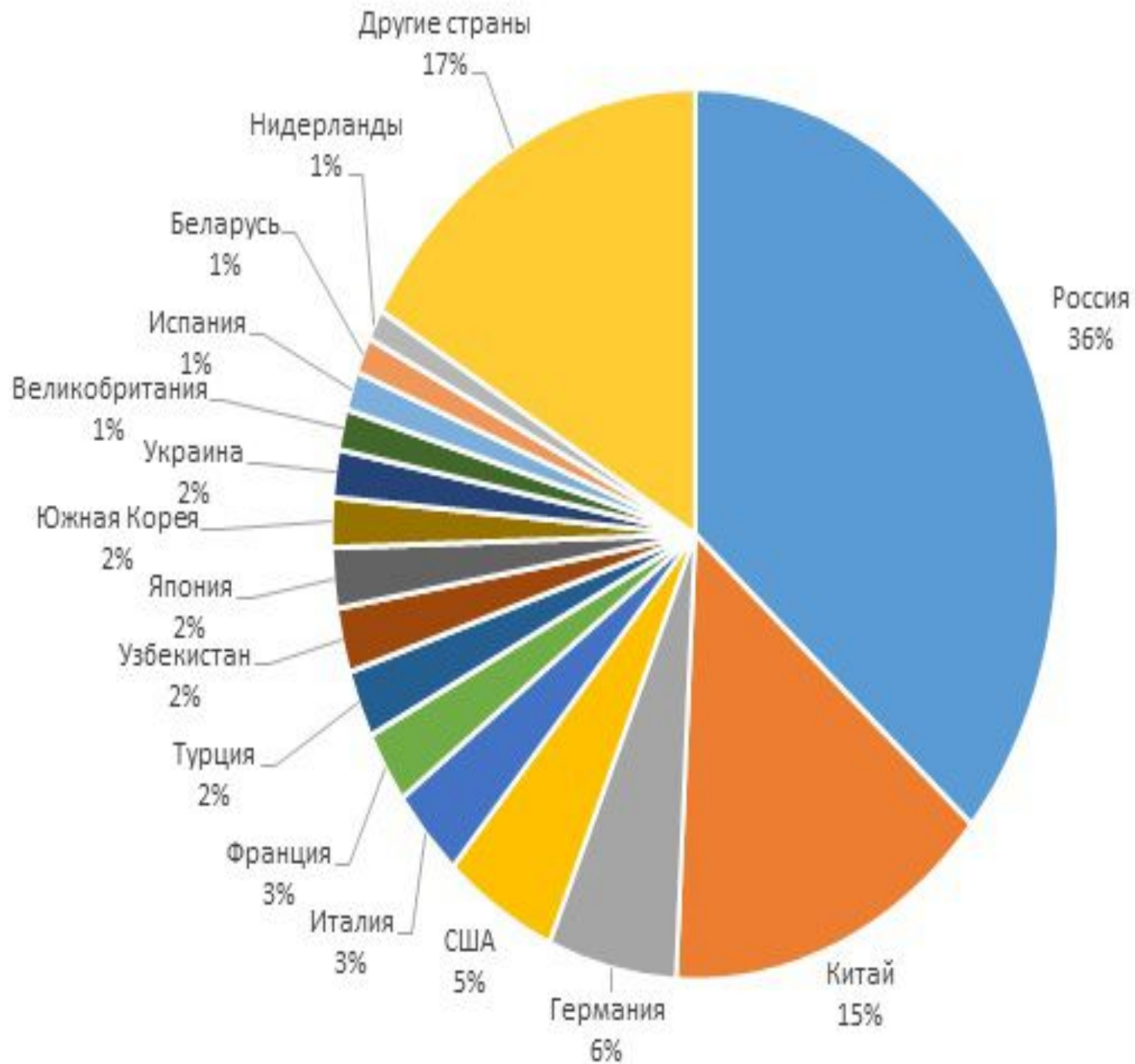






# Импорт





## 3. Послание президента

- 10 октября 1997 года Президент Республики Казахстан Н. А. Назарбаев обратился с ежегодным Посланием народу Казахстана «Процветание, безопасность и улучшение благосостояния всех казахстанцев».

## 3. Послание президента

- Пришло время определиться, каким мы хотим видеть свое будущее и будущее своих детей.
- Зачем это нам нужно? Думаю, у каждого из нас созрело глубокое понимание того, что жить только сегодняшним днем, в непрерывном решении текущих задач уже нельзя.

## 3. Послание президента

- Мы должны ежедневно помнить, что помимо задач нынешнего периода на нашем поколении лежит огромная ответственность перед будущими поколениями: ответственность отцов и матерей, дедушек и бабушек перед своими детьми и внуками.

## 3. Послание президента

- Мы строим новое государство, новую рыночную экономику и новую демократию в то время, когда многие другие независимые страны уже прошли похожий путь.
- Мы живем в эпоху растущей глобализации и возрастающей взаимозависимости, когда мощные внешние силы будут неизбежно играть существенную роль в определении нашего будущего.

### 3. Послание президента

- Почему именно сегодня стоит перед нами эта задача?
- Потому что вчера мы еще не были к этому готовы, не было опыта и знаний, не позволяла обстановка, сильная неустойчивость и нестабильность. Да и сама задача была иной. Весь смысл предыдущего периода заключался в том, чтобы выявить как самостоятельное государство в штормовых условиях начавшегося бурного переходного периода.

## 3. Послание президента

- Сейчас мы переходим в стадию стабилизации. И успех в решении наших самых насущных и важных задач позволяет нам пристально осмотреться, оценить пройденный путь и более смело глядеть в будущее, думать о предстоящем развитии, строить свои планы.



## 3. Послание президента

- Настоящее Послание подготовлено в рамках моих конституционных обязанностей выступать с ежегодными посланиями к народу Казахстана об основных направлениях внутренней и внешней политики.
- Последующие ежегодные Послания Президента народу Казахстана об основных направлениях внутренней и внешней политики будут содержать оценку реализации долгосрочной стратегии, а также определять конкретные задачи на предстоящий год.

## 3. Послание президента

- **1. ГДЕ МЫ НАХОДИМСЯ СЕГОДНЯ**
- В течение последних шести лет мы преследовали две главные стратегические цели.
- Во-первых, чтобы Казахстан стал суверенным независимым государством. Многие сейчас готовы принять это как должное, но казахстанцы должны помнить, как редко и с каким трудом это происходило в нашей истории.
- Во-вторых, мы начали проводить широкомасштабные социальные, политические и экономические реформы. Указанные цели еще не достигнуты, хотя по отдельным направлениям имеются заметные результаты

## 3. Послание президента

- Именно по этой причине, не говоря уже о многих политически стабилизирующих факторах, я выдвинул и буду развивать идею евразийства, за которой, убежден, стратегическое будущее.

## 3. Послание президента

- Не секрет, что многие чиновники еще не понимают, что новая роль государства заключается теперь не в том, чтобы принимать решения за людей. Напротив, она состоит прежде всего в формировании условий, в которых свободные граждане и частный сектор смогут предпринять эффективные меры для себя и своих семей. Мы должны терпеливо трансформировать массовое сознание, опираясь при этом на молодое поколение, которое лучше адаптировалось к новой системе ценностей, имеет новый взгляд на будущее.

## 3. Послание президента

- Время, которое мы могли выделить для адаптации чиновников к новым условиям, уже истекло. Больше нельзя быть добреньким за счет других людей, ставить под угрозу развитие страны.
- Необходимо самым серьезным образом подорвать потенциал воспроизводства этих вредных привычек, ускорить реформу правительственного аппарата и государственной службы.

## 3. Послание президента

- Начиная с 1992 года, впервые за 50 послевоенных лет, наше население стало сокращаться.
- И наконец, нужно обратить внимание на неполноту и нестабильность нашего законодательства.

## 3. Послание президента

- **2. МИССИЯ КАЗАХСТАНА**
- . К 2030 году, я уверен, Казахстан станет Центральноазиатским Барсом и будет служить примером для других развивающихся стран.

## 3. Послание президента

- Достижение высоких темпов экономического роста, в свою очередь, требует политической стабильности и устойчивости, сильных и целенаправленных реформ.
- А для этого необходимо профессиональное, умное, мужественное и патриотичное Правительство, способное проводить в жизнь политику Президента, преодолевать сопротивление старого и вести за собой сомневающихся.



## 3. Послание президента

- Каким я представляю себе Казахстан через 33 года? Наше молодое государство вырастет и возмужает, наши дети и внуки вырастут вместе с ним. Они будут ответственными и энергичными представителями своего поколения, хорошо образованными, обладающими прекрасным здоровьем. Они будут готовы работать в условиях современной рыночной экономики, сохраняя при этом традиции своих предков. Они будут одинаково хорошо владеть казахским, русским и английским языками. Они будут патриотами своей мирной, процветающей, быстрорастущей страны, известной и уважаемой во всем мире.

## 3. Послание президента

- Граждане 2030 года будут уверены, что государство защитит их права и будет отстаивать их интересы.
- Казахстан 2030 года должен стать чистой и зеленой страной, со свежим воздухом и прозрачной водой. Промышленные отходы и радиация больше не будут проникать в наши дома и сады. Наши дети и дети наших детей будут жить полноценной жизнью в здоровых условиях.
- В 2030 году наши потомки будут жить в стране, которая не будет более находиться на заднем плане мировых событий. Их Казахстан, являясь центром Евразии, будет играть роль экономического и культурного связующего звена между тремя быстро растущими регионами-Китаем, Россией и Мусульманским миром.

## 3. Послание президента

- **3. Долгосрочные приоритетные цели и стратегии реализации**
- **Долгосрочный приоритет 1: национальная безопасность**
- **Долгосрочный приоритет 2: внутривнутриполитическая стабильность и консолидация общества**

## 3. Послание президента

- **Долгосрочный приоритет 3: экономический рост, базирующийся на развитой рыночной экономике с высоким уровнем иностранных инвестиций**
- **Долгосрочный приоритет 4: здоровье, образование и благополучие граждан Казахстана**

## 3. Послание президента

- **Долгосрочный приоритет 5:  
энергетические ресурсы**
- **Долгосрочный приоритет 6:  
инфраструктура, в особенности  
транспорт и связь**
- **Долгосрочный приоритет 7:  
профессиональное государство,  
ограниченное до основных функций**

## 3. Послание президента

- **ПОВЕСТКА ДНЯ: 1998-2000**
- - укрепление национальной безопасности;
- - решение наиболее острых проблем села;
- - борьба с бедностью и безработицей;
- - достижение экономического роста путем укрепления внутриполитической стабильности и единства общества;
- - завершение всех социально-экономических реформ, прежде всего в бюджетной сфере, итогом которых будет своевременная выплата в полном объеме пенсий, заработной платы и социальных пособий;
- - создание благоприятного инвестиционного климата;
- - ускорение реформы Правительства и государственной службы, усиление борьбы с коррупцией и злоупотреблениями.

## 3. Послание президента

- **Восемь конкретных заданий правительству на 1998 год**
- Нами по всем семи приоритетам до конца года будут разработаны конкретные трехлетние и годовые планы их реализации, которые впоследствии лягут в основу планов развития и бюджетов.

Спасибо за внимание