



Занятие 1

Повторение





Здравствуйте, ребята!
Hello! Хэллоу!

Сегодня мы с вами будем
повторять всё, что выучили!



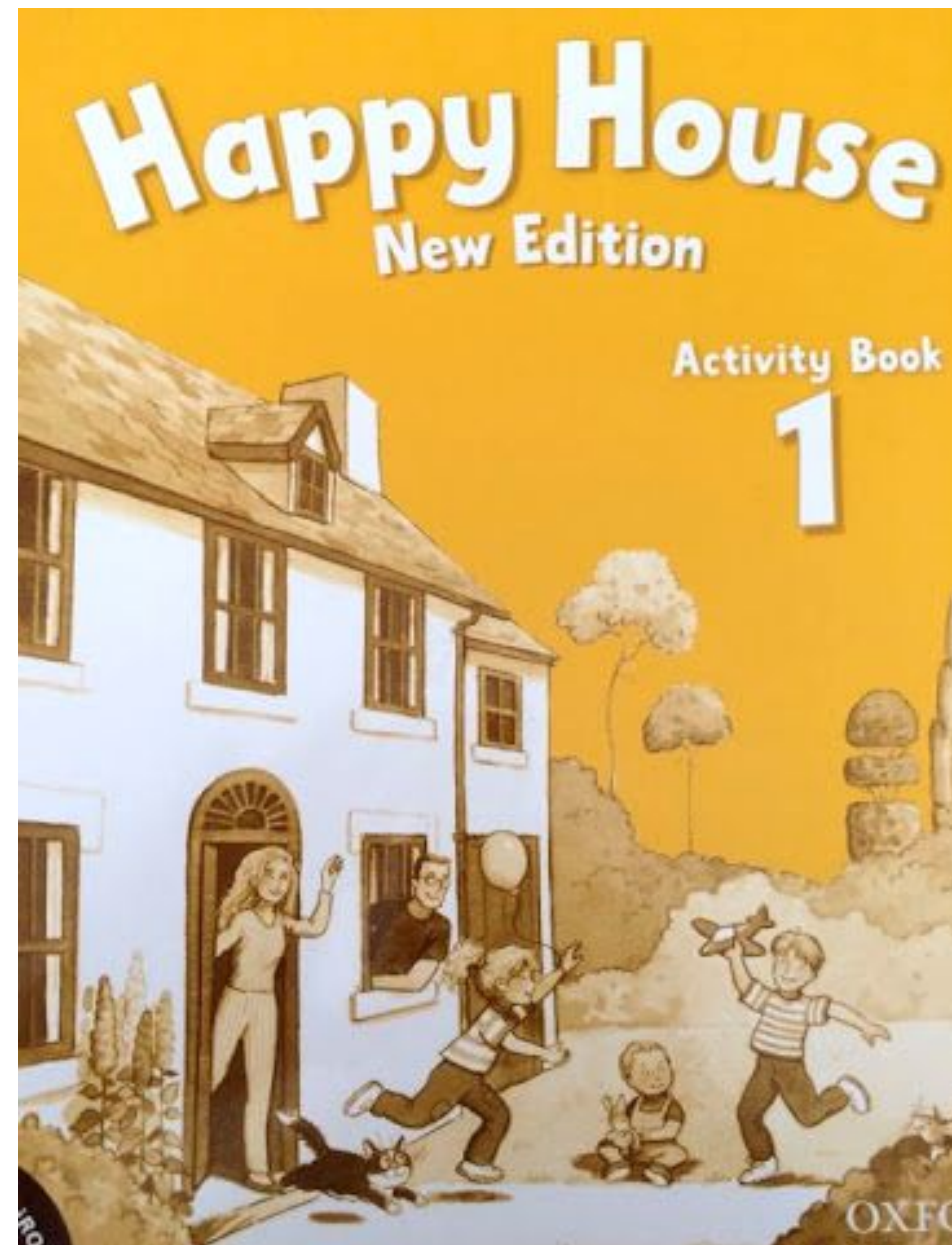


Откройте страничку 8 и 9 в рабочей тетради

Помните,
как зовут эту мышку?
Правильно, это Родни.





Родни пробежал по страничкам нашего учебника и что-то нёс в лапках. Что же это было? Посмотрите на следующих слайдах странички из учебника внимательно, найдите три изображения Родни, когда он что-то держит в лапках. И нарисуйте эти 3 предмета в трех окошечках на страничке 8. (Ответ на это задание можно будет найти на самом последнем слайде презентации)







1 Welcome to Happy House!










Take-home English: Make a house.





Well done! Молодцы!



Далее нужно посмотреть на картинки героев и назвать того, кого вы видите на картинках. Справа нарисован домик. Если ребёнок назовёт все слова в строчке правильно, закрашиваем домик красным цветом, если забудет одного или двоих – желтым цветом, если затрудняется назвать героев – зеленым.

Подсказка родителям!


Ответы по строчкам:

1. Мам Дэд Полли Джек Дэйзи
2. Оттоу Спайк Руби
3. Хеллоу Гудбай





Super! Супер!



На следующей страничке нарисованы кровати наших героев. Нам нужно узнать, где чья кровать и приклеить наклейки.

В середине учебника есть разворот с наклейками, вырезаем ребёнку 1-ый столбик и даём ему самому вырезать героев. Следим, чтобы ножницы ребёнок держал правильно. Далее вместе с ребёнком думаем, кого из героев и куда нужно будет положить спать. Раскладываем наклейки, проверяем, и затем приклеиваем.



Ответы на следующем слайде для проверки.



Good job! Хорошая работа!

Вот такая страничка
у нас должна получиться!

Молодцы!



Родни держит портреты героев:
Мам Дэд Дэйзи
Мама Папа Дэйзи

Find and draw.



Look and say.

1 2 3 4 5



Look and say.

1 2 3



Look and say.

1 2



Match and stick.





Песенки для повторения! Есть в группе в вайбере, но можно и пройти по ссылке.

https://www.youtube.com/watch?v=O51yOhXPE4k&feature=emb_logo

Это старая песенка, Хэллоу, айм мам!

Вот это новая песенка про дом:

https://yandex.ru/video/preview?text=it%27s%20a%20happy%20house%20song&path=wizard&parent-reqid=1604472054963141-1437380326652858919700275-production-app-host-sas-web-yp-90&wiz_type=vital&filmId=7827160470723090352

It's a house, it's a happy house, it's a happy house, can you see? Here's a window. Here's a door. Here's a roof. And here's a floor. It's a house, it's a happy house, it's a happy house, for you and me.	Итс э хауз Итс э хэппи хауз Итс э хэппи хауз кэн ю си? Хиэз э уиндоу Хиэз э доо Хиэз э руф Хиэз э флоо Итс э хауз, итс э хэппи хауз Итс э хэппи хауз фо ю энд ми!	Это дом Это счастливый дом Это счастливый дом, ты видишь? Вот окно Вот дверь Вот крыша Вот пол Это дом, это счастливый дом Это счастливый дом для тебя и для меня
--	--	--

Хэллоу, Ай эм мам!	Привет, я мама!
Хэллоу, Ай эм дэд!	Привет, я папа!
Хэллоу, Ай эм Полли!	Привет, я Полли!
Хэллоу, Ай эм Джек!	Привет, я Джек!
Хэппи хауз фэмели	Семья из счастливого дома
Хэппи хауз фэмели	Семья из счастливого дома
Мяу! Ай эм Отто!	Мяу! Я Отто.
Мяу! Мяу! Мяу!	Мяу! Мяу! Мяу!

Вот здесь можно посмотреть движения, только не нужно хлопать в ладоши:

https://www.youtube.com/watch?v=cNLgHUFm5Jg&feature=emb_logo

Ребята, кого не было на этом занятии или занятие пропало у группы 3, разучиваем самостоятельно, на занятии будем повторять все вместе.

И для тех, кого не было, задание сделать домик (по желанию, конечно). Рабочая тетрадь страница 59, раскрашиваем и вырезаем домик, надрезаем дверцу, чтобы она открывалась, вырезаем героев. Играем в игру с домиком. Прячем героя за дверью и говорим:



Knock!	Нок нок	Тук тук
Knock!		
Who's this?	Хуз вис?	Кто это?
It's (Polly).	Итс (Полли)	Это (Полли)





Goodbye!
Гудбай!
До свидания!

