Кроссворд

1. Карандаш
2. Непроливайка
3. Резинка
4. Клей
5. Палитра
6. Краски
7. Ножницы
8. Бумага

3

2

8

5

7


1

4

6

ТЕМА УЧЕБНОГО ЗАНЯТИЯ: «ЗНАКОМСТВО С ТЕХНИКОЙ КВИЛЛИНГ»

ЦЕЛЬ УЧЕБНОГО ЗАНЯТИЯ: ОСВОЕНИЕ ОДНОГО ИЗ ВИДОВ ДПИ - КВИЛЛИНГА.

БАЗОВЫЕ ЭЛЕМЕНТЫ

В квиллинге существует достаточно большое количество базовых элементов, причем на изготовлени каждого элемента требуются считанные

ОБЪЕМНЫЙ КВИЛЛИНГ



ЦВЕТЫ В ТЕХНИКЕ КВИЛЛИНГ

КВИЛЛИНГ В ПОДАРОК

СЕГОДНЯ НА ЗАНЯТИИ…



ПИСЬМЕННАЯ РАБОТА С ПОНЯТИЯМИ

А) Расположите в порядке очередности понятия (от более общего к более частному):

Бумагопластика, ДПИ, квиллинг, бумагокручение, оригами.

Это скрученные длинные и узкие полоски бумаги в спиральки, видоизмененные формы и составленные в композицию.		**Бумагопластика**
Аппликация		(яп. 折り紙, букв.: «сложенная бумага») — древнее искусство складывания фигурок из бумаги
Оригами		Вид декоративно-прикладного искусства, при котором на основе, принятой за фон, закрепляются детали изображения будущей композиции
это моделирование, объёмная аппликация, в которой различные элементы композиции могут располагаться на разном уровне в трехмерной проекции.		**Квиллинг**

САМООЦЕНКА ПРОДУКТИВНОСТИ ДЕЯТЕЛЬНОСТИ

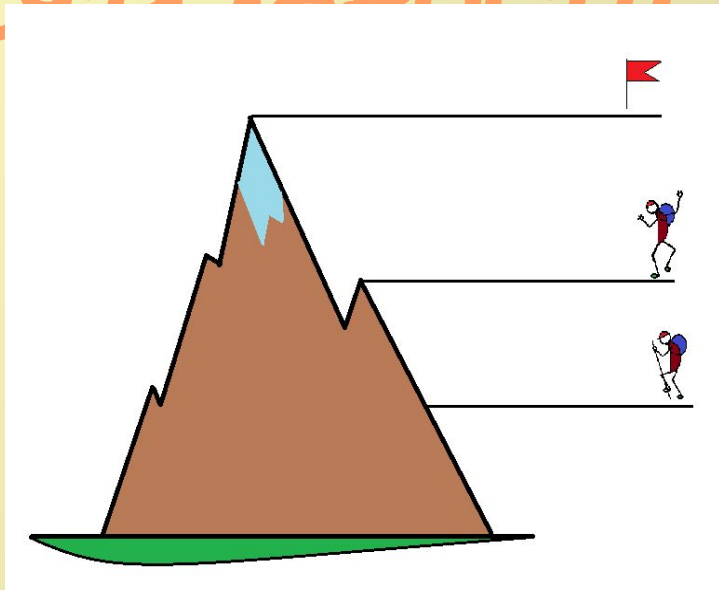

Сегодня я превзошел(а) себя , выполнил(а) все на 5 +

Мне было трудно но не смотря на это я справился(лась) с заданием

Сегодня явно не мой день, задания были сложными и не понятными

Спасибо за внимание