

# Методическая разработка урока по теме

## «Виды долговременной памяти»

### Тип урока: комбинированный.

Работу выполнила:


Учитель информатики:

Шевченко Олеся Александровна

ГБОУ СОШ №349

Красногвардейского района

Г. Санкт-Петербург



# Цели урока:



- - расширить знания о составе компьютера;
- - закрепить знания о назначении устройств ввода и вывода информации, внутренней памяти;
- - дать представление о внешней памяти компьютера;
- - познакомить с различными принципами записи информации и основными правилами эксплуатации;



# Задачи урока:




- прививать способность осуществлять выбор технических устройств с учетом целесообразности их использования;
- - способствовать развитию навыка анализа текста и краткого изложения основных мыслей;
- - продемонстрировать возможность представления информации в виде таблицы.




# Структура УМК:

1. Методическое описание проекта.
2. Дидактический материал  
задания задания (Smart)
3. Литература



# Литература:



- Угринович Н.Д. «Информатика 7 класс».-М.: БИНОМ-2006г.
- Угринович Н.Д . Методическое пособие для учителей «Преподавание курса «Информатика и ИКТ» в основной и старшей школе» -7-11кл. М.:БИНОМ-2006г.
- Угринович Н.Д. Компьютерный практикум в операционной системе Windows. М.: БИНОМ-2004г.
- Энциклопедия «Кирилл и Мефодий» CD

