

Выполнили:
Мелконян Л.А.
Зубов И.А.

Инвестиционный климат России: обобщающий подход

Улучшение инвестиционного климата



Doing Business



Региональный
инвестиционный
климат



План роста
инвестиций



Трансформация
делового климата



Оценка
регулирующего
воздействия

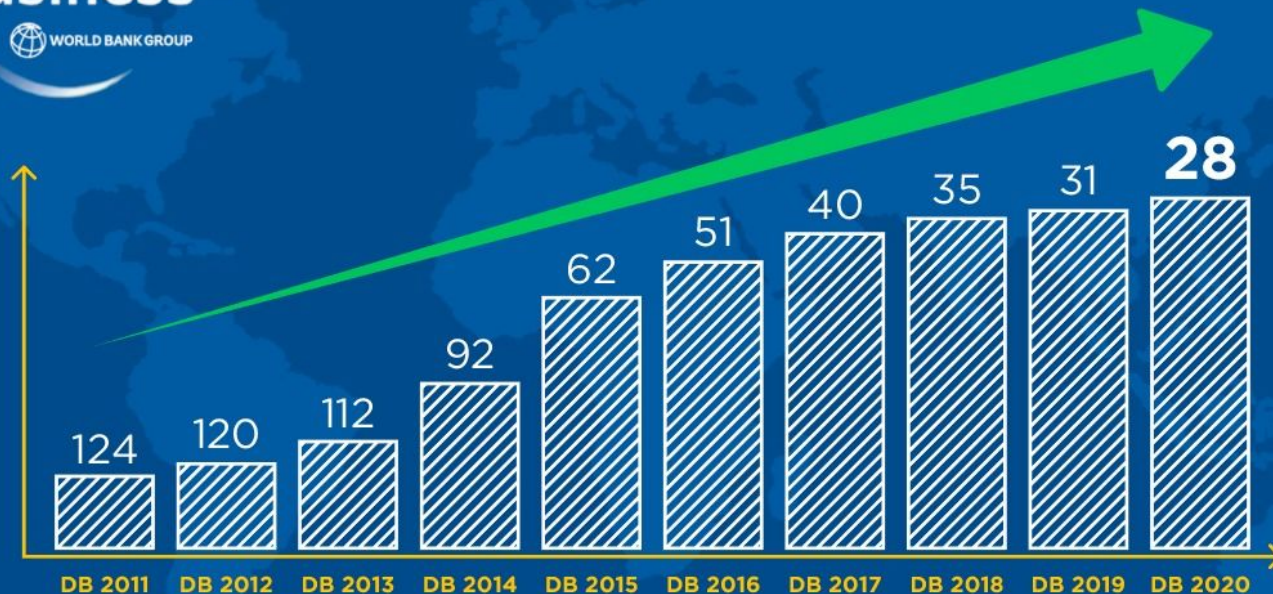


Оценка
фактического
воздействия

Doing Business



ПОЗИЦИЯ РОССИИ В РЕЙТИНГЕ ВСЕМИРНОГО БАНКА **DOING BUSINESS**



Россия заняла 28 место в 2019 году в докладе Всемирного банка Doing Business 2020, поднявшись на 3 позиции по сравнению с прошлым годом.

Всемирный банк зафиксировал в России улучшение значений показателей в сферах строительства, энергетики, регистрации предприятий, налогообложения, таможенного администрирования, кредитования и банкротства.

Лучшими качественными результатами в этом году стали направления «получение разрешения на строительство» и «подключение к сетям».

Одним из конкурентных преимуществ России является отстроенный механизм формирования и реализации реформ совместно с бизнесом.

Национальный рейтинг инвестиционного климата

- результатах Национального рейтинга состояния инвестиционного климата в субъектах Российской Федерации в 2019 году

Для всех регионов проведено сравнение их результатов в 2018 и 2019 годах.

49 из 85 регионов сохранили или улучшили свои позиции.

Лучшие 20 регионов Рейтинга 2019 года представлены в Таблицах 1, 2.

В первую десятку впервые вошла Ленинградская область, кроме того в первую

десятку вернулись Калужская и Белгородская области. Во вторую десятку вошли

Новгородская и Смоленская области, Республика Башкортостан

«Регуляторная среда»

«Институты для бизнеса»

«Инфраструктура и ресурсы»

«Поддержка малого бизнеса»

Новый лидер рейтинга, 3 новых региона в десятке					
Рейтинг 2019	Регион	Рейтинг 2018	Индекс 2018	Индекс 2019	Изменение индекса
1	Москва	2	276,3	283,6	↑ 7,31
2	Республика Татарстан	3	274,8	283,3	↑ 8,49
3	Тюменская область	1	288,3	282,6	↓ -5,73
4	Калужская область	13	264,8	279,7	↑ 14,92
5	Санкт-Петербург	4	274,1	276,6	↑ 2,45
6	Тульская область	5	273,0	276,4	↑ 3,45
7	Московская область	9	266,9	276,2	↑ 9,32
8	Белгородская область	11	265,3	275,4	↑ 10,13
9	Ленинградская область	12	265,0	274,8	↑ 9,80
10	Ульяновская область	10	265,6	273,6	↑ 8,06

Legend:  Новый регион в десятке по сравнению с 2018 г.

Трансформация делового климата

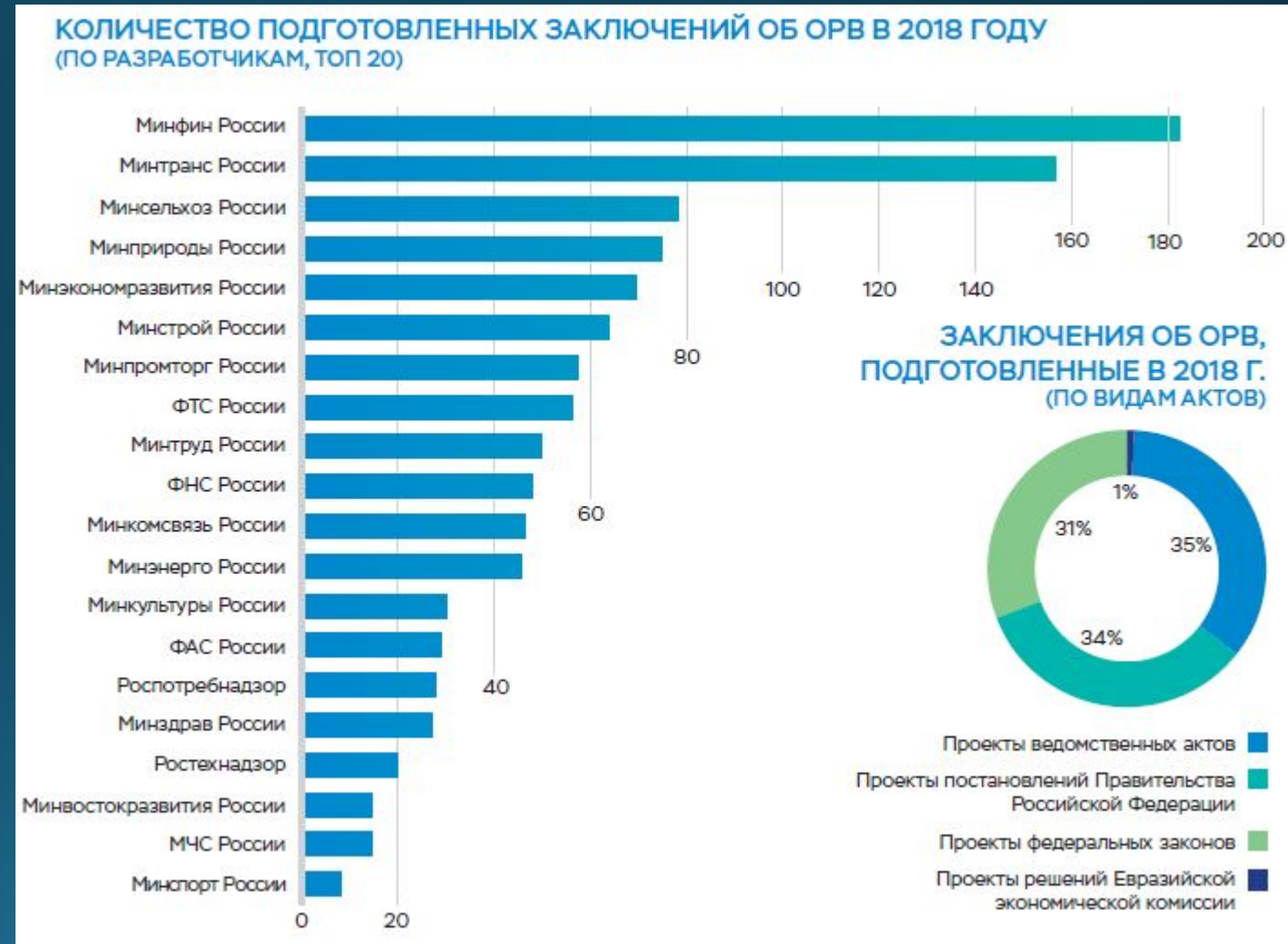
- ОСНОВНЫЕ ИТОГИ РЕАЛИЗАЦИИ ПЛАНА «ТРАНСФОРМАЦИЯ ДЕЛОВОГО КЛИМАТА» ЗА III КВАРТАЛ 2019 ГОДА

Механизм управления системными изменениями предпринимательской среды «Трансформация делового климата» – это новый «живой» инструмент, который должен обеспечить нам максимальную обратную связь от бизнеса.



Оценка регулирующего воздействия

- Ключевые цели проведения процедуры ОРВ
- Рассчитать выгоды и издержки субъектов предпринимательской и иной деятельности, других заинтересованных лиц, связанные как с оплатой прямо установленных регулированием платежей, так и с прочими организационными расходами по выполнению вновь вводимых требований, включающими затраты трудового времени сотрудников, необходимые материалы, а также затраты на консультации и обучение.
- Оценить воздействие регулирования на деловой климат и инвестиционную привлекательность страны или региона, конкуренцию и структуру рынков;
- Обеспечить выбор наиболее эффективного варианта решения проблем.
- Снизить риски, связанные с введением нового регулирования и повысить доверие граждан и бизнеса к принимаемым государством решениям.



Фабрика проектного финансирования

Основными задачами «фабрики» являются:

- Обеспечение экономического роста за счет реализации новых инвестиционных проектов.
- Повышение доступности проектного финансирования в Российской Федерации.
- Увеличение объемов кредитования организаций, реализующих инвестиционные проекты.

Механизм «фабрики» предполагает следующие меры государственной поддержки:

- Субсидирование процентной ставки кредиторам в рамках синдиката.
- Предоставление государственной гарантии по облигациям «фабрики».

Развитие конкуренции

Антимонопольное
регулирование и
развитие
конкуренции

Доклад об итогах реализации Стандарта развития конкуренции в субъектах Российской Федерации в 2018 году:

Лидирующие позиции в 2018 году занимает Омская область, которая реализовала 97,81% составляющих Стандарта (в 2017 году регионом-лидером было реализовано 96,39% составляющих Стандарта, в 2016 году – 72,26%).

Несмотря на то, что итоговое значение оценки региона-лидера в 2018 году составило 101,85%, что меньше уровня 2017 года (105,3%), разрыв количестве баллов между местами в рейтинге в целом сокращается.

Торги по передаче
прав на
имущество

Документ: Федеральный закон от 28 декабря 2009 года № 381-ФЗ «Об основах государственного регулирования торговой деятельности в Российской Федерации».

Минэкономразвития России с 2010 года ведет работу по развитию по двум ключевым направлениям: развитие официального сайта торгов и нормативное правовое регулирование системы торгов.

Антимонопольный
комплаенс

«Антимонопольный комплаенс» – совокупность правовых и организационных мер, направленных на соблюдение требований антимонопольного законодательства и предупреждение его нарушения.



Повышение энергоэффективности

Обеспечение развития экономики в условиях изменения климата


Климатическая
политика

Охрана окружающей
среды


Международное
сотрудничество по
вопросам изменения
климата и охраны
окружающей среды

Специальные административные районы

Преимущества для резидентов САР и международных компаний



Требования к резидентам САР и международным компаниям



Процедура редомициляции и получения статуса международной компании

Спасибо за внимание!