

Вокзал Бузулук цокольный

этаж



На плане показаны:

1. Светодиодное табло
2. ЖК/Inch табло
3. Источники аудиосигнала.
4. Вторичные часы
5. Универсальная модульная справочно-зарядная колонна
6. Источники аудиосигнала синхронизированный



Зонирование: 

1. Источники аудиосигнала для пассажиров
2. Источники аудиосигнала для работников (с подстраиваемой громкостью)

Итого, 1 зона на цокольном этаже

Вокзал Бузулук 1 этаж



Помощник начальника вокзала

Зал ожидания


Существующий диктор, АРМ диктора

Размещение усилителя, серверов, первичных часов

На плане показаны:

- 1. Светодиодное табло
- 2. ЖК/Inch табло
- 3. Источники аудиосигнала.
- 4. Вторичные часы
- 5. Универсальная справочно-зарядная колонна

Итого: 11 источника аудио

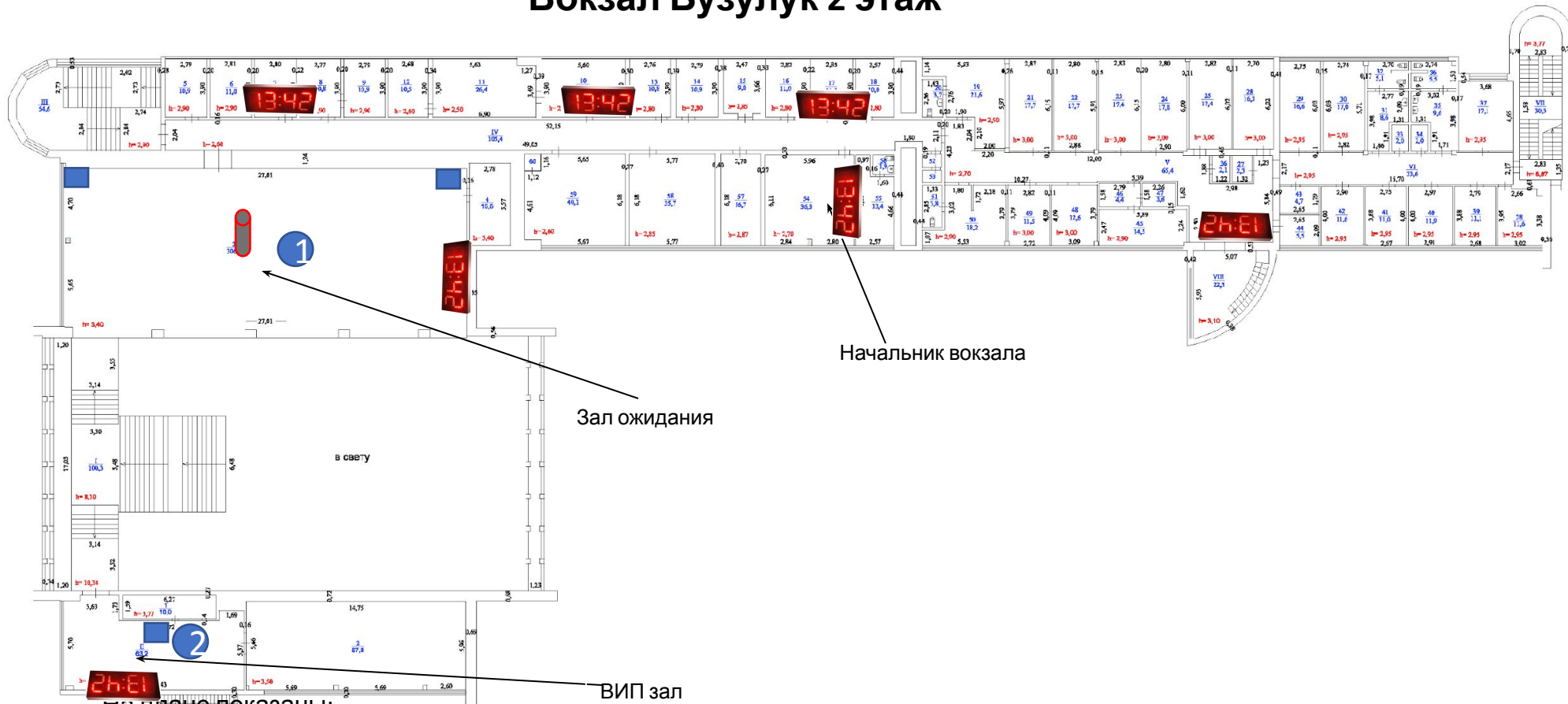
Зонирование: 

- 1. Источники аудиосигнала для пассажиров
- 2. Источники аудиосигнала для работников (с подстраиваемой громкостью)

Итого, 2 зоны на 1 этаже



Вокзал Бузулук 2 этаж



- на плане показаны:
1. Светодиодное табло
 2. ЖК/Inch табло
 3. Источники аудиосигнала.
 4. Вторичные часы
 5. Универсальная модульная справочно-зарядная колонна

Итого: 2 источника аудио




Зонирование: 

1. Источники аудиосигнала для пассажиров
2. Источники аудиосигнала для работников (с подстраиваемой громкостью)

Итого, 2 зоны на 2 этаже

Уличные оповещатели



Существующие перронные табло

На плане показаны:

1. Источники аудиосигнала направленные в обе стороны
2. Однонаправленные.
3. Табло внешнее «Прибытие / Отправление»
4. Светодиодное перронное одностороннее табло
5. Электронные часы (башенные) наружного исполнения



Зонирование:

1. Перронные
2. Вокзал улица



Итого, 2 зоны вне вокзала

Итого, 18 рупорных громкоговорителей