

РАЗРАБОТКА ИНДИВИДУАЛЬНОГО ТВОРЧЕСКОГО ЗАДАНИЯ

по дисциплине «Дизайн промышленных изделий и
конструкций»

Выполнил:
студент(ка) гр. ИТД-161
Иванов И.И.

Формат А4

Цель и задачи курсовой работы:

Цель работы: Выполнить в течении семестра ряд творческих проектов, направленных на понимание сущности будущей профессии

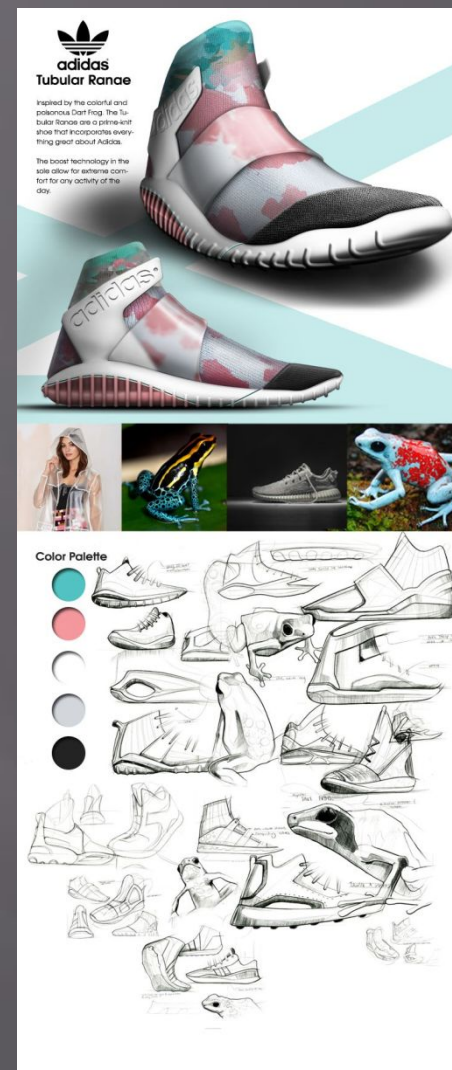

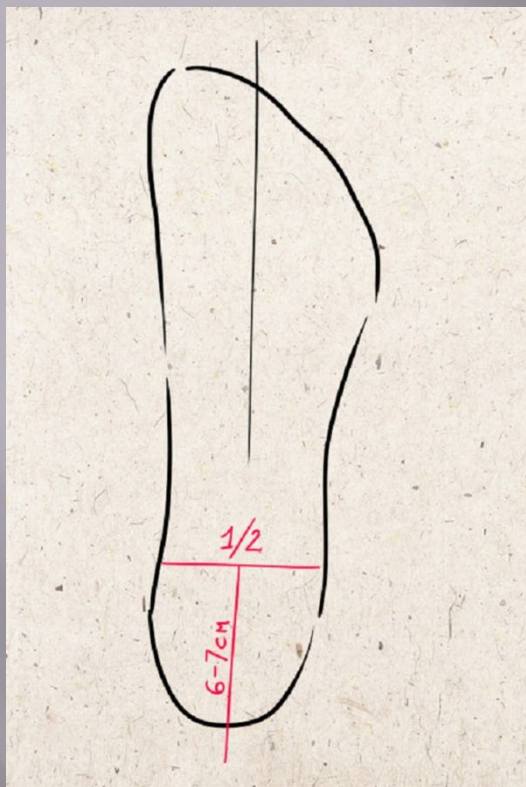
Задачи работы:

- ▣ 1. Разработать вариант логотипа студенческой группы
- ▣ 2. Выполнить эскизное проектирование одноразовой обуви для мест общего пользования
- ▣ 3. Проработать концепцию кухонной утвари на примере сотейника или сковороды
- ▣ 4. Определить антропометрические характеристики ребенка девочки на основе статистических измерений
- ▣ 5. Предложить концепцию или эскиз стула для работы/отдыха/творчества
- ▣ 6.....
- ▣ 7. Создание презентационных материалов с выводами

Вариант логотипа студенческой группы

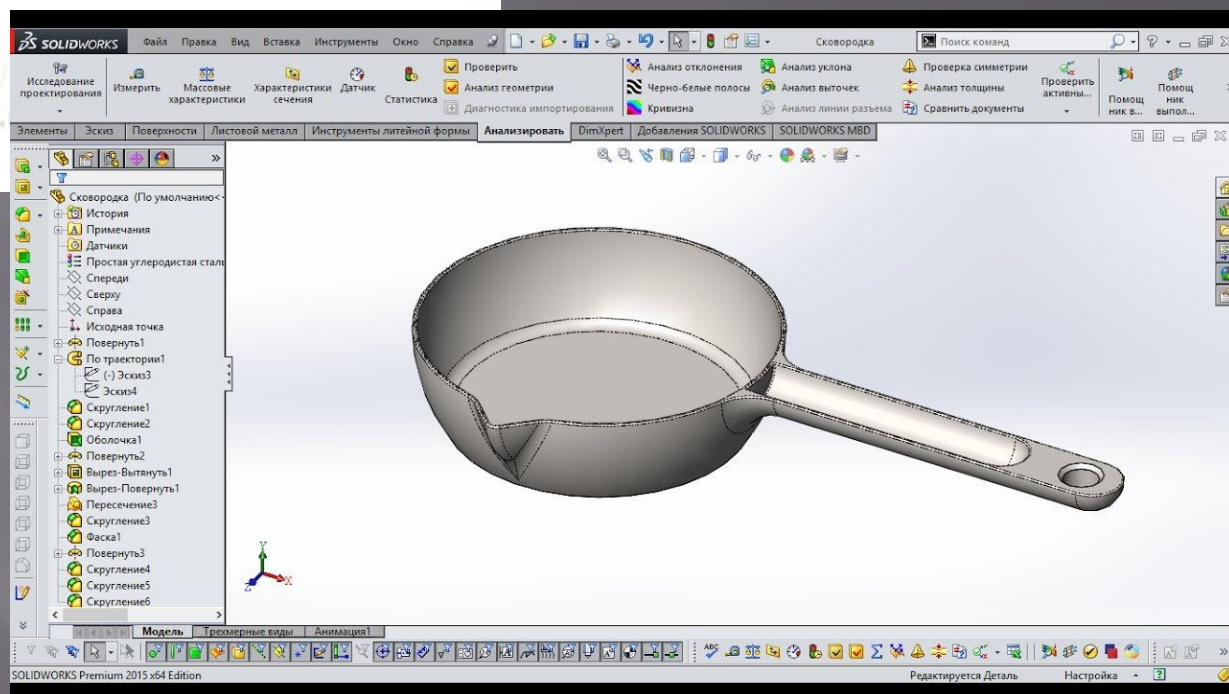
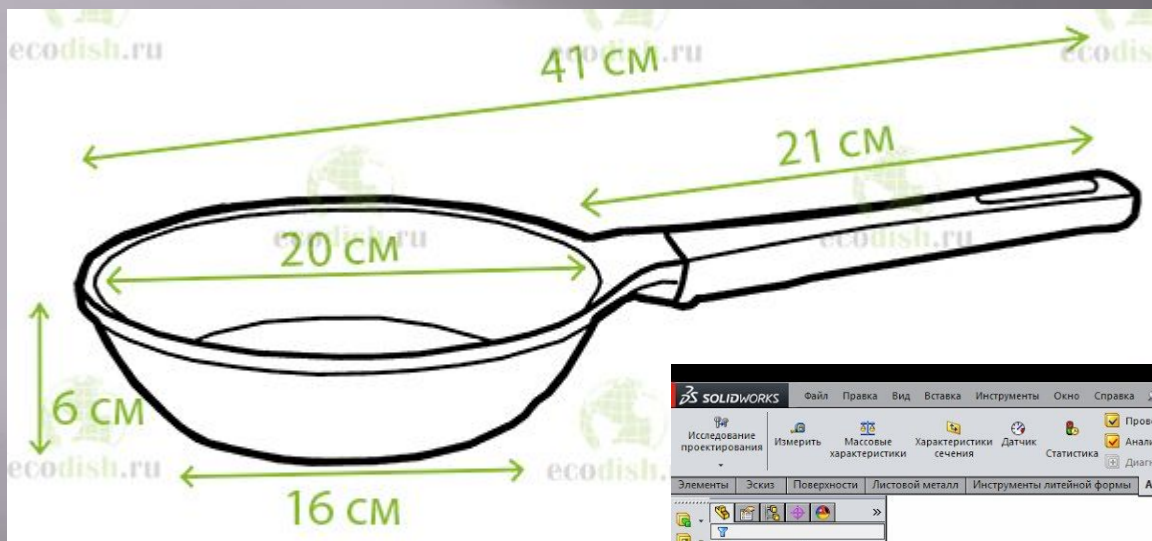


Эскиз одноразовой обуви для мест общего пользования

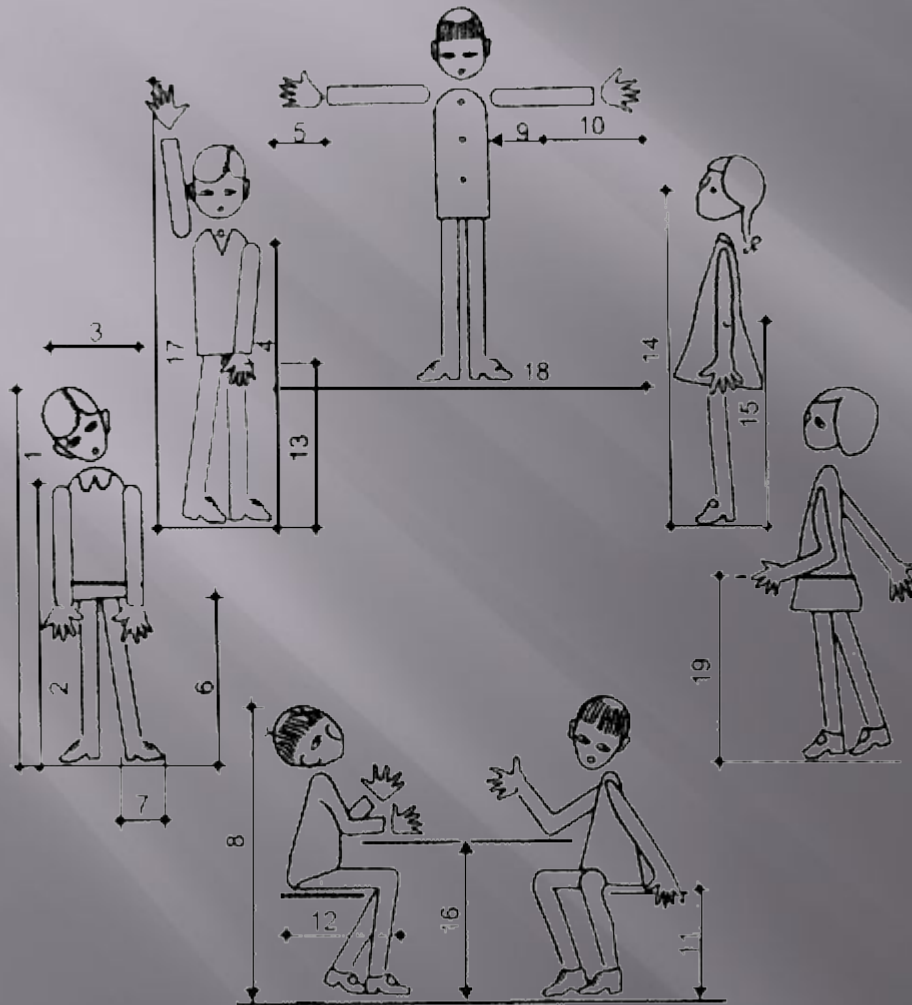


Формат А1-
А3

Концепция кухонной утвари на примере сотейника или сковороды

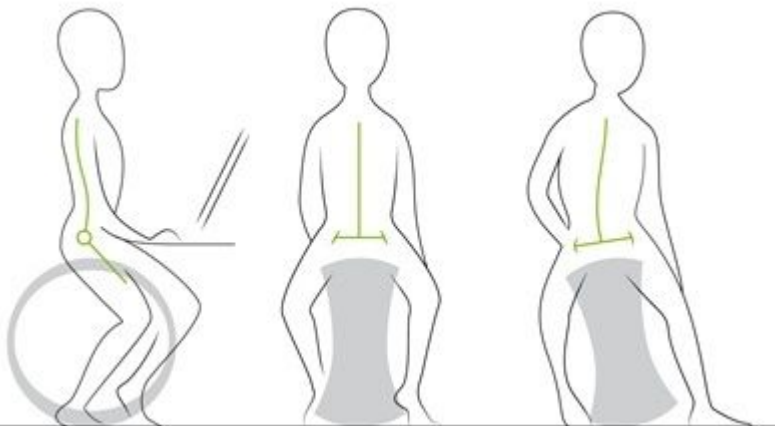


Антропометрические характеристики ребенка - девочки

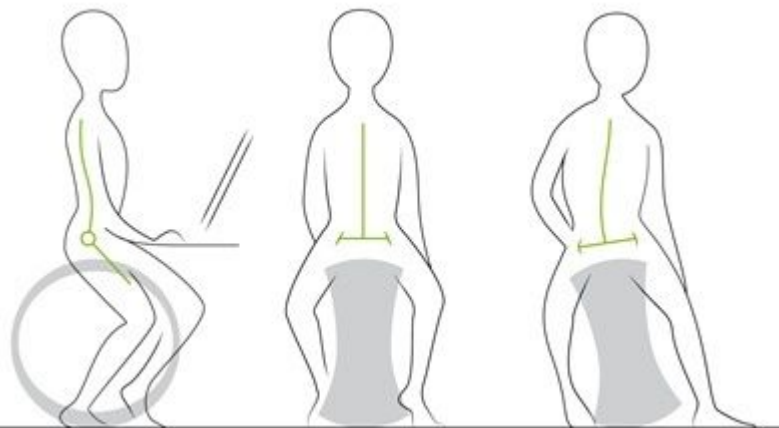
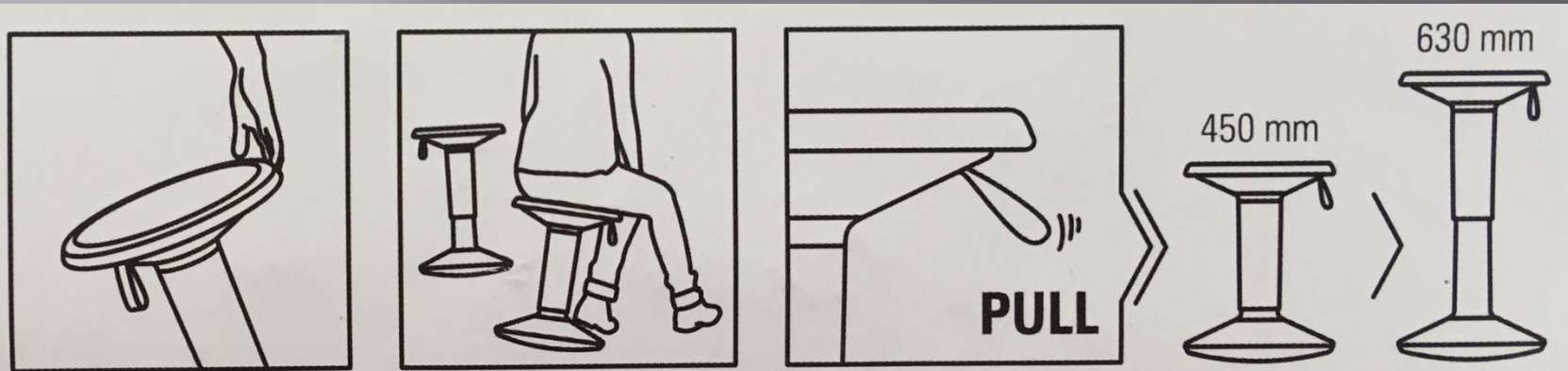


Обозначение	Наименование признака	Размеры в зависимости от возраста									
		3 года		4 года		5 лет		6 лет		7 лет	
		М	Д	М	Д	М	Д	М	Д	М	Д
1	Рост стоя	953	942	1025	1017	1062	1054	1116	1111	1198	1205
2	Высота плеча	726	720	796	790	816	814	861	857	937	941
3	Ширина плеч	218	216	231	228	236	233	247	241	263	263
4	Длина руки	401	392	434	425	453	447	484	468	517	511
5	» кисти	107	106	116	114	120	118	124	121	132	133
6	» ноги	460	456	505	502	528	526	559	562	619	626
7	Размер стопы	157	153	169	180	176	—	—	—	—	—
8	Рост сидя	559	551	590	582	623	617	—	—	651	648
9	Длина плеча	—	—	—	—	186	186	200	192	213	211
10	» предплечья	—	—	—	—	149	146	159	154	171	168
11	» голени	—	—	—	—	227	227	241	244	265	268
12	» бедра	—	—	—	—	263	263	279	279	308	312
13	Пальцевая точка	326	328	362	365	394	397	—	—	—	—

Концепция/эскиз стула для работы/отдыха/творчества



Любая творческая идея!!!



Создание презентационных материалов

▣ Презентация



▣ Выводы по работе (что сделано, как сделано и зачем сделано)