

# Задачи второго занятия

**Цель** : Первая Песня под Собственный  
Гитарный Аккомпанемент всего - **за 5**  
**Дней!**

## **Задачи:**

- Познакомитесь с буквенным обозначением аккордов и внешним видом аккордной сетки!
- Научитесь считывать аппликатуру аккордов!
- Отработаете постановку левой руки на грифе!
- Запомните метод перехода с аккорда на аккорд, увидите и осознаете его цепесообразность!

# ***Буквенное обозначение аккордов***

**До - Ре - Ми - Фа - Соль - Ля -  
Си**

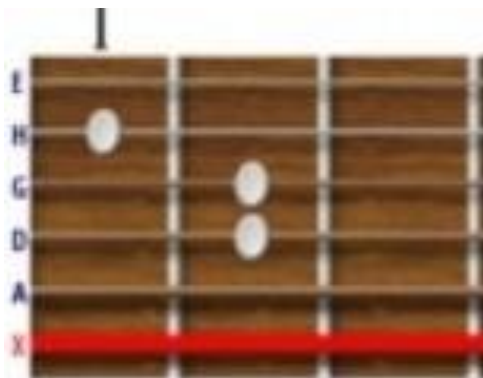
**С D E F G A H**

**Аккорды минорные - Am;**


**Аккорды мажорные - A7;**

# Аккордная сетка

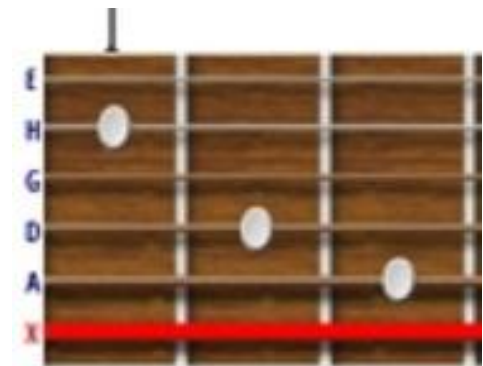
## Аппликатура



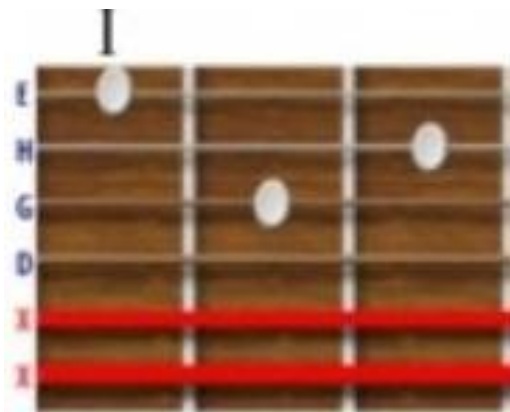
**Am**




**G**



**C**



**Dm**



**F**

# ***Сделайте сейчас!***

- Нарисуйте 6 параллельных линеек на ширину листа;
- Отметьте вертикальными линиями лады на грифе и название струн;
- Перенесите аппликатуру аккордов на свою сетку в тетради;
- Подпишите каждый аккорд, указывая басовую струну;

# *Переходы аккордов на счет...*

1. Am - C
2. C - G
3. G - Dm
4. Dm - Am

**Am - C - G - Dm - Am**

# Метроном

