

A stack of white papers or documents, slightly blurred, positioned in the upper left quadrant of the slide.

Урок – игра по
технологии «Добры
молодцы», 5 класс

A stylized illustration of a hand holding a stack of papers, rendered in green and black lines, located in the lower left quadrant.

*Автор: Грибан Виктор Алексеевич,
учитель технологии МБОУ «СОШ
№2» п.г.т. Уренгой*

A large, semi-transparent clock face with a yellow and red border, showing the time as approximately 10:10, located in the lower right quadrant.



Цель: повышение интереса к изучаемому предмету; развитие сообразительности, внимания, точности, пространственного представления.

- **Форма проведения занятия:** развивающая игра для мальчиков.
- *В игре принимают участие две команды по 5 человек*



Есть в каждой семье трудовые заботы,

Есть общие радости, общий успех!

Есть достижения и в вашей работе,

Покажите умения ваши для всех!



1. Разминка.

Конкурс народных высказываний о труде

Пример:

- 1)Сделал дело гуляй смело.
- 2)Без труда не вытянешь и рыбку из пруда и др.

2. Слово-исключение

Из перечня слов выберите слово-исключение и обоснуйте свой выбор.

- 1-я команда: *заготовка, деталь, изделие, циркуль.*
- 2-я команда: *угольник, рейсмус, древесина, линейка.*



3. Составить слова

Составьте как можно больше слов, используя буквы в словах:

- 1-я команда: *заготовка*,
- 2-я команда: *древесина*.



4. Конкурс «Кто каким делом занят?»

Каждая команда готовит по две пантомимы изображающие людей, занятых каким-либо делом;

- Задание: по движению рук, ног, тела догадаться, каким именно делом занят человек.
- изобразить измерительные инструменты: циркуль, угольник и др.



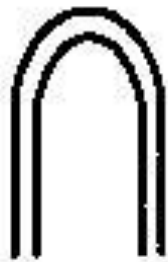


5. Дорисуй

на листах бумаги дополнить рисунки,
чтобы получить их схематическое
изображение, (1 мин.)



Молоток
Клеши
Кусачки
Плоскогубцы



Лобзик
Струбцина



Напильник
Стамеска
Угольник



Рубанок
Ножовка



6. Сэкономьте время

- Разобрать и собрать на скорость какой-либо несложный инструмент:
- рубанок,
- лобзик и т. п.



7. Без сантиметра

- Произвести замеры на глаз:
 1. Определить длину карандаша в см.
 2. Сколько раз карандаш уложится по длине (ширине) верстака?
 3. Определите длину, ширину, толщину заготовки, изделия и т. п.



8. Конкурс «шифровальщиков»

Отгадать слово,
обозначающее профессию,
которая зашифрована на
карточке:

1 команда:

ашретх
пкитолн
кърота

2 команда:

сарельс
ротялс
личьеут



9. Конкурс болельщиков (отгадай загадку)

Среди наших болельщиков тоже много смекалистых. Не правда ли? Предлагаем болельщикам отгадать загадки:



Загадка 1

- В лес идет – домой глядит,
домой идет – в лес глядит.



Загадка 2

- Кланяется, кланяется, придет домой – растянется.



Загадка 3

- Зубастые, а не кусаются.



Загадка 4

- Быстро грызет, мелко жует, сама не глотает. Что это, кто отгадает?



Загадка 5

- Грызть дрова – простое дело:
я опилочек поела, сок
древесный попила! Кто такая
я?



Загадка 6

- Захочу, так поклонюсь, а поленюсь, так повалюсь.



Загадка 7

- Сам худ, а голова с пуд.



Загадка 8

- У конька, у горбунка
деревянные бока, у него из
под копыт стружка белая
летит



Загадка 9

- Она с винтом пустилась в пляс, а он, кружась в доске увяз.



Загадка 10

- Гостя примут от души:
так обнимут – не дыши.



10. Кто лучше нарисует

С закрытыми глазами нарисовать какой-либо простой инструмент или деталь, н а п р и м е р:

- -МОЛОТОК;
- -рубанок;
- - лобзик;
- - столярная пила.



11. Игра «Кому принадлежат эти вещи?»

В комнату находок поступило много различных вещей. Надо разыскать их владельцев:

- пила,
- шприц,
- водопроводный кран,
- расческа,
- гаечный ключ,
- рубанок,
- скалка.



12. Расшифровать слово

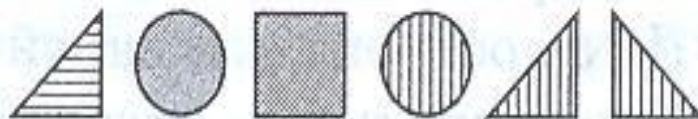
Ключ:

	○	□	△	▴
■	А	Б	Е	Й
▤	Л	М	Н	О
▥	Р	С	У	Ш

1-я команда:



2-я команда:





ОТВЕТЫ:

■ 1-рейсмус,

■ 2-шаблон.

13. Конкурс-эстафета

В конкурсе участвуют все игроки команд.

- На столе против каждой команды лежат инструменты, материалы: деревянная планка, ножовка, молоток, гвозди. Первые игроки подбегают к столу, отпиливают ножовкой от планки небольшой брусок. Затем в этот брусок молотком забивают 2 гвоздя (разметка на планке должна быть сделана заранее). После этого игрок бежит к команде и передает эстафету следующему члену команды, который проделывает те же операции, что и первый.



Награждение победителей

Сноровку, ловкость и умение
Сегодня показать сумели вы.
А теперь справедливое жюри,
Игроков по достоинству оцени.

- Награждение проводится по номинациям: «Первое место», «Команде за активное участие», «Болельщику – знайке» и др.



Загадка 4

- Быстро грызет, мелко жует, сама не глотает. Что это, кто отгадает? (Пила)
- Грызть дрова – простое дело: я опилочек поела,
 - Сок древесный попила! Кто такая я? (Пила)
- Захочу, так поклонюсь, а поленюсь, так повалюсь. (Топор)
- Сам худ, а голова с пуд. (Молоток)
- У конька, у горбунка деревянные бока,
 - У него из под копыт стружка белая летит. (Рубанок)
- Она с винтом пустилась в пляс,
 - А он, кружась в доске увяз. (Отвертка)
- Гостя примут от души:
 - Так обнимут – не дыши. (Тиски)

