


ШАРОВОЕ КОРОЛЕВСТВО




ПОЗНАКОМТЕСЬ!


КОРОЛЬ ШАР



Как ты думаешь, чем отличается шар от круга?




ШАР




КРУГ

ШАР - объемный



Круг - плоский




Задание :

Посмотри вокруг себя и найди
предметы шарообразной формы.



ВОТ - КРУГ



Задание:

**Подумай: что нужно
добавить в этом
рисунке, чтобы
получился шар?**

БЛИК

СОБСТВЕННАЯ ТЕНЬ


ПАДАЮЩАЯ ТЕНЬ



Блик - это самое светлое пятно в рисунке (круге), место, куда падает лучик света .

Собственная тень – это тень самого предмета (темное место на предмете)

Падающая тень – это тень, которую предмет отбрасывает на другие поверхность. Например: на стол.



Задание:

Нарисуй круг.

Представь, в какую точку круга будет падать свет. Нарисуй там точку. Вокруг точки нарисуй овал - это будет блик, то есть, самое освещенное место.

Примерно посередине, по диагонали прочерти полукруглую линию. Нижнее полушарие закрась простым карандашом довольно ярко, а верхнее полушарие раскрась слегка. Блик раскрашивать нельзя.

Чтобы было понятнее, как нарисовать шар, поставь рядом с собой круглый предмет и внимательно изучи, где оказались светлые участки, а где - тени.

