

**ТЮМЕНСКОЕ ВЫСШЕЕ ВОЕННО-ИНЖЕНЕРНОЕ КОМАНДНОЕ УЧИЛИЩЕ
ИМЕНИ МАРШАЛА ИНЖЕНЕРНЫХ ВОЙСК А.И. ПРОШЛЯКОВА**



ЛЕКЦИЯ № 5

**Тема 8: Батальон (рота) в основных
видах боя.**

Основы обороны батальона (роты)

КАФЕДРА ТАКТИКИ (И УПРАВЛЕНИЯ ВОЙСКАМИ)



1. Дать систематизированную основу научных знаний по дисциплине Общая тактика.

2. Концентрировать внимание обучающихся на содержание боевых задач мотострелкового (танкового) батальона (роты) в обороне, а также элементах построения обороны батальона (роты).

3. Стимулировать активную познавательную деятельность обучающихся и способствовать формированию творческого мышления.



Первый учебный вопрос:
«Место и роль батальона (роты) в обороне».

Второй учебный вопрос:
«Боевая задача батальона (роты) в обороне».

Третий учебный вопрос:
«Построение обороны батальона (роты)».



Оборона – это вид боя батальона (роты).

Оборона ведется с целью:



отражения атаки противника;

нанесения ему поражения;

удержания важных районов (объектов) в районе ответственности (обороны, опорном пункте) и создания условий для последующих действий.



ПЕРВЫЙ УЧЕБНЫЙ ВОПРОС



Основные тактические задачи выполняемые подразделениями в обороне:

- борьба с низколетящими вертолетами и БПЛА противника;
- нанесение поражения противнику в ходе выдвижения, развертывания и перехода его в атаку;

- отражение атаки танков и пехоты противника и удержание занимаемых районов позиций и опорных пунктов;
 - воспреещение прорыва противника в глубину обороны;
 - разгром вклинившегося противника и восстановление обороны на важнейших направлениях;
- уничтожение высадившихся воздушных десантов, аэромобильных, диверсионно-разведывательных групп и НВФ;
- разгром обходящих, рейдовых и передовых отрядов противника.





**Мотострелковый (танковый) батальон (рота)
может подготавливать оборону**

заблаговременно

в ходе действий

Переход к обороне может осуществляться

преднамеренно

вынуждено

**в условиях непосредственного
соприкосновения с
противником**

**в условиях отсутствия
соприкосновения с
противником**



Виды обороны:

маневренную

основной вид обороны применяется в целях срыва наступления противника, нанесения противнику потерь, прикрытия важных районов (объектов), сохранения своих сил ведением подразделениями **маневренных и позиционных действий.**

позиционную

применяется на тех направлениях, где потеря обороняемой территории недопустима, и ведется в целях отражения наступления противника, нанесения ему максимального поражения, удержания важных районов (объектов) в зоне ответственности (полосе обороны) бригады.

их сочетание

В зависимости от поставленной задачи батальон **может вести**



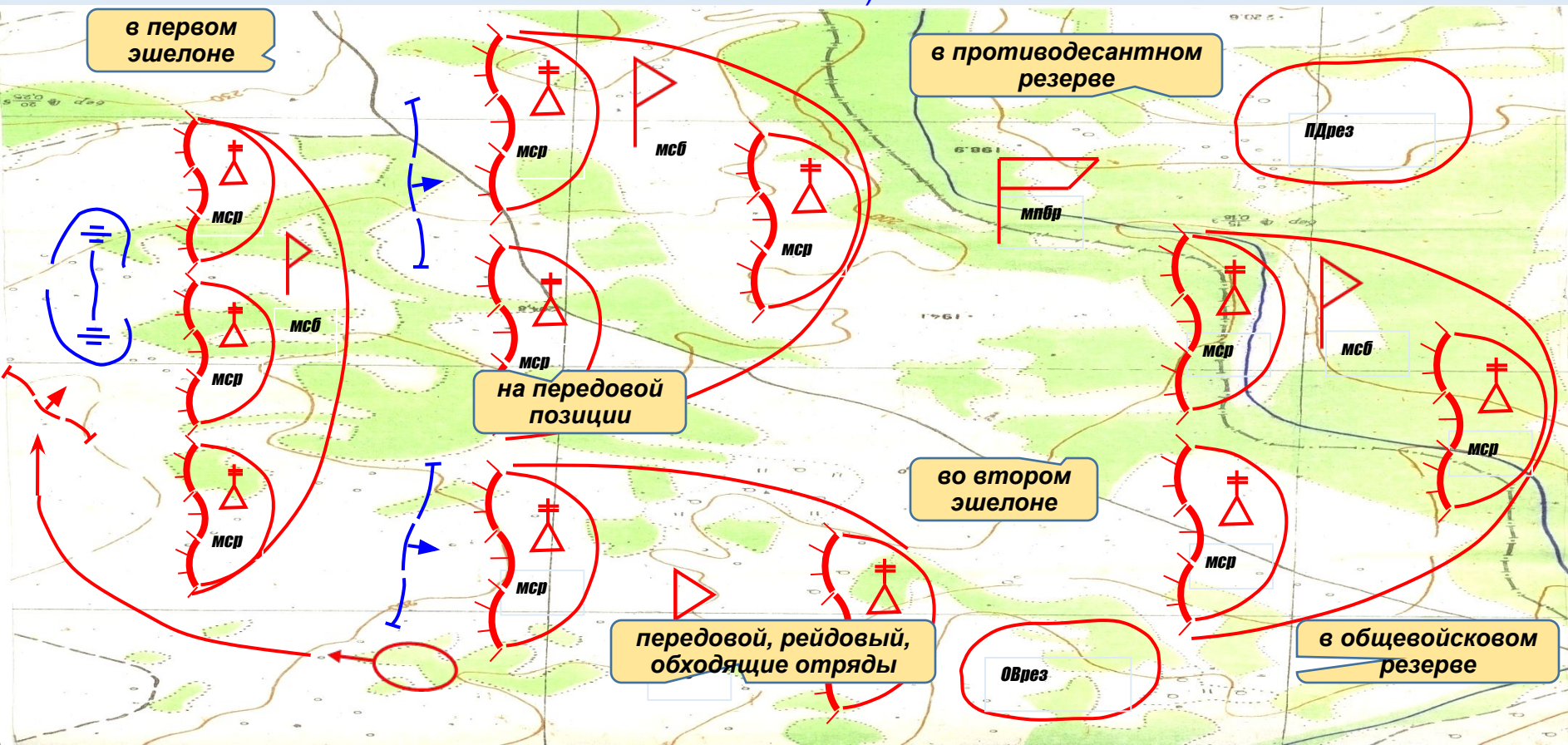
ПЕРВЫЙ УЧЕБНЫЙ ВОПРОС



Место батальона (роты) в обороне

МЕСТО – положение подразделения в боевом порядке старшего командира

Мотострелковый (танковый) батальон (рота) может обороняться в составе соединения (полка, батальона) или самостоятельно.



Самостоятельно батальон может действовать: на передовой позиции, в арьергарде, и на отдельном направлении.

Рота: на передовой позиции, а при отходе – в качестве подразделения прикрытия, головной или тыльной походной заставы.



ВТОРОЙ УЧЕБНЫЙ ВОПРОС



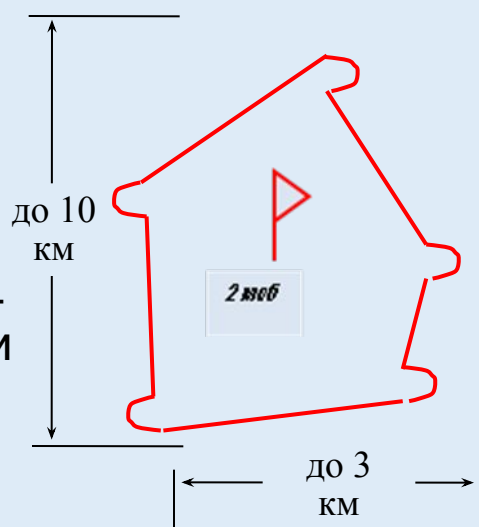
Мотострелковому батальону в маневренной обороне

указывается:

район

ответственности – участок местности

до 10 км по фронту и до 3 км в глубину

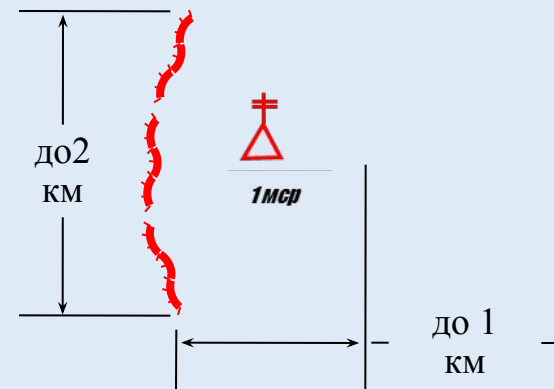


Мотострелковой роте в маневренной обороне

указывается:

позиция – участок

местности до 2 км по фронту, до 1 км в глубину

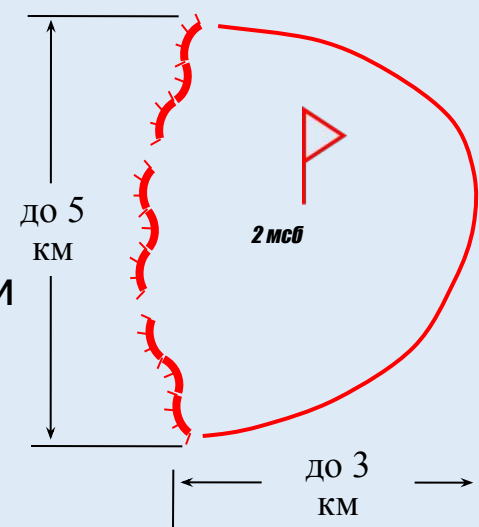


Мотострелковому батальону в позиционной обороне

указывается:

район обороны

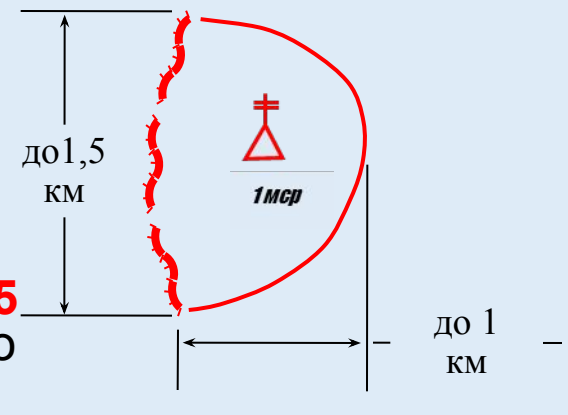
участок местности – до 5 км по фронту, до 3 км в глубину



Мотострелковой роте в позиционной обороне

указывается:

опорный пункт – участок местности до 1,5 км по фронту, до 1 км в глубину





ВТОРОЙ УЧЕБНЫЙ ВОПРОС



Батальон (рота) первого эшелона в обороне предназначен для нанесения поражения подразделениям противника при их выдвигении, развертывании и переходе в атаку; отражения атаки танков и пехоты противника; воспреещения его прорыва в глубину обороны; уничтожения вклинившегося противника огнём и действиями подразделений на занимаемых позициях и контратакой; упорного удержания важного района местности и создания благоприятных условий для разгрома противника.

В позиционной обороне батальон занимает оборону на первой оборонительной позиции.

Батальон (рота) второго эшелона предназначен для прочного удержания занимаемого района в глубине обороны; воспреещения прорыва противника в глубину обороны; разгрома вклинившегося (прорвавшегося) противника огнем и действиями подразделений на занимаемых позициях, рубежах, контратаками и восстановления положения по переднему краю, замены подразделений первого эшелона, потерявших боеспособность, а также для уничтожения воздушных десантов противника.

Батальон готовит и занимает оборону на второй позиции, как правило, на направлении сосредоточения основных усилий соединения (полка).



ВТОРОЙ УЧЕБНЫЙ ВОПРОС



Батальон (рота), составляющий общевойсковой резерв соединения (полка) (батальона), находится в готовности к выполнению внезапно возникающих задач или к усилению (замене) подразделений первого и второго эшелонов в случае потери ими боеспособности, **занимает район сосредоточения (район обороны, опорный пункт)**

Батальон (рота), назначенный в противодесантный резерв, ведет разведку воздушного противника, устраивает заграждения, подготавливает огневые засады и находится в готовности к уничтожению высадившихся воздушных десантов, аэромобильных и диверсионно-разведывательных групп противника, а также к уничтожению незаконных вооруженных формирований самостоятельно или во взаимодействии с другими элементами боевого порядка, **занимает район**

Батальон (рота), назначенный в передовой отряд, предназначен для введения маневренных и засадных действий, введения противника в заблуждение относительно начертания переднего края и расположения подразделений первого эшелона, нанесения поражения передовым подразделениям противника, заставить его преждевременно развернуть часть главных сил, **действует на передовой позиции на удалении 6–8 км от переднего края обороны.**



ТРЕТИЙ УЧЕБНЫЙ ВОПРОС



Построение обороны мотострелкового (танкового) батальона (роты)

Боевой порядок



Система позиций и опорных пунктов

Система огня



Система инженерных заграждений

Система управления



Определение мест размещения подразделений материально – технического и медицинского обеспечения

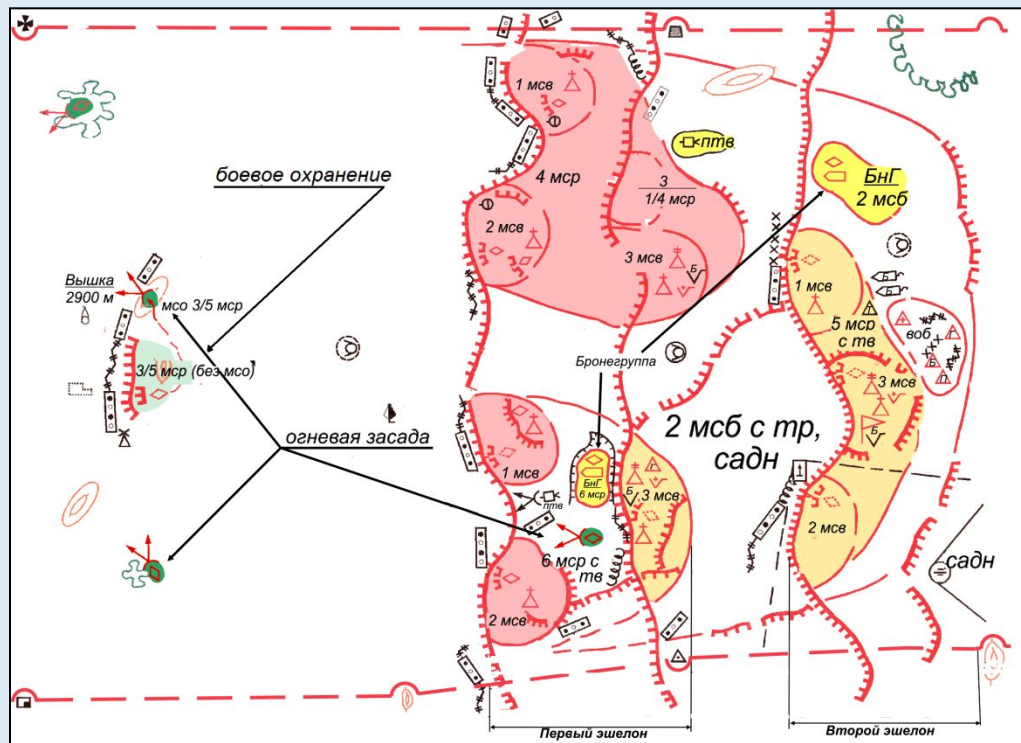
Построение обороны должно обеспечить отражение атаки противника и уничтожение его танков и живой силы перед передним краем, на флангах и в глубине обороны.



ТРЕТИЙ УЧЕБНЫЙ ВОПРОС



Боевой порядок батальона (роты) в позиционной обороне может строиться в один или два эшелона и включает: первый, второй эшелоны или общевойсковой резерв, артиллерийские подразделения (штатные – минометная (артиллерийская) батарея, приданные – артиллерийский дивизион (батарея)), подразделения и огневые средства, остающиеся в непосредственном подчинении командира (штатные – гранатомётный, противотанковый взводы; приданные – отделение снайперов, огнемётные и другие подразделения).



В боевой порядок батальона (роты) в маневренной или позиционной обороне могут входить бронегруппа и огневые засады, а при переходе батальона к обороне вне соприкосновения с противником, кроме того, подразделение, выделенное для действий в боевом охранении.



ТРЕТИЙ УЧЕБНЫЙ ВОПРОС



Система позиций и опорных пунктов батальона (роты) в позиционной обороне включает:

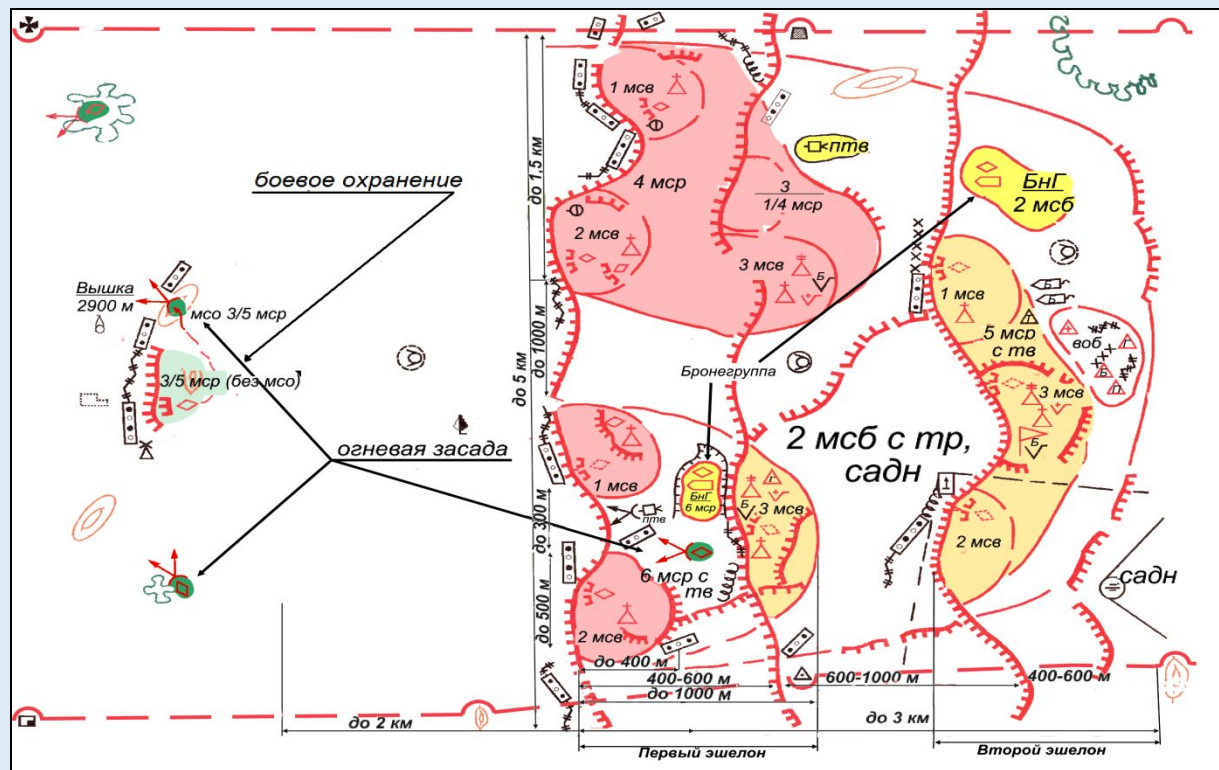
- в батальоне** – опорные пункты рот первого и второго эшелона (район расположения общевойскового резерва); запасные и ложные опорные пункты на взвод; позицию боевого охранения; траншеи и хода сообщения; места устройства огневых засад и район сосредоточения бронегруппы;
- в роте** – опорные пункты взводов первого и второго эшелона; огневые позиции (основные, запасные, временные, ложные) танков, боевых машин пехоты (бронетранспортеров), гранатометов, противотанковых ракетных комплексов; траншеи и хода сообщения; место устройства огневой засады и район сосредоточения бронегруппы.

Промежутки между опорными пунктами рот допускаются до 1 км, а взводов – до 300 м

Первая траншея первой позиции является передним краем обороны.

Вторая (четвёртая) траншея оборудуется на удалении 400–600 м от первой (третьей)

Третья траншея оборудуется на удалении 600–1000 м от второй траншеи





ТРЕТИЙ УЧЕБНЫЙ ВОПРОС



Система огня батальона (роты) является составной частью непосредственного огневого поражения противника **и включает:**

- огонь штатных, приданных и поддерживающих подразделений (участки сосредоточенного и рубежи заградительного огня) и огневых средств батальона (роты) (участки сосредоточенного огня из стрелкового оружия, боевых машин пехоты и танков), подготовленные на подступах к обороне, перед передним краем, на флангах, в промежутках между опорными пунктами и в глубине обороны;
- зоны огня противотанковых средств и сплошного многослойного огня всех видов оружия; маневр огнем.

Система инженерных заграждений батальона (роты) - совокупность минно-взрывных, невзрывных и комбинированных заграждений, подготовленных выгодных рубежей и разрушений, создаваемых по единому плану, в соответствии с замыслом при подготовке и в ходе обороны, в сочетании с естественными препятствиями, системой огня, системой инженерных заграждений старшего начальника, с учетом возможного манёвра подразделений и действий противника.

Плотность заграждений в районе ответственности (районе обороны) батальона, с учетом наращивания может достигать 1,5-2,0, в том числе: на передовой позиции – 0,2-0,3; перед передним краем обороны и на глубину района ответственности батальонов первого эшелона (районов обороны батальонов) – 1,0-1,2; в глубине обороны – 0,3-0,5.



ТРЕТИЙ УЧЕБНЫЙ ВОПРОС



Система управления в батальоне (роте) в обороне включает командно – наблюдательные пункты, органы и средства управления батальона, рот (взводов), приданных и поддерживающих подразделений.

Командно-наблюдательный пункт батальона (роты) обычно оборудуется за ротами (взвода) первого эшелона или в районе опорного пункта роты (взвода) второго эшелона (резерва) батальона на удалении, обеспечивающем наблюдение за местностью и действиями противника перед фронтом и на флангах обороны батальона (роты), а также удобство управления подразделениями.



а) Основная:

1. Тактика. Учебник. Батальон, рота, взвод, отделение. - М.: КНОРУС, 2019.
2. Тактическая подготовка. Учебное пособие. - М.: КНОРУС, 2020.
3. Общая тактика. Учебник. Батальон, рота. - М.: КНОРУС, 2017.
4. Общая тактика. Учебное пособие. Часть 1. - Тюмень: ТВВИКУ, 2017.
5. Боевой устав Сухопутных войск. Часть 2 (батальон, рота). - М.: Воениздат, 2019.
6. Боевой устав Сухопутных войск. Часть 3 (взвод, отделение, танк). - М.: Воениздат, 2019.

б) Дополнительная:

1. Общая тактика. Учебник. - М.: Воениздат, 2008.
2. Действия подразделений в основных видах боя, при передвижении и расположении на месте. Учебное наглядное пособие. Альбом схем, часть 1. Тюмень: ТВВИКУ, 2014.
3. Действия подразделений в особых условиях. Учебное наглядное пособие. Альбом схем, часть 2. - Тюмень: ТВВИКУ, 2014.
4. Организация, вооружение и возможности подразделений общевойсковых соединений ВС РФ. Учебное пособие. – Тюмень: ТВВИКУ, 2016.
5. Организационно-штатная структура и тактика действий подразделений иностранных государств. Учебное пособие. - Тюмень: ТВВИКУ, 2016.

Электронный образовательный ресурс:

1. Действия подразделений в основных видах боя, при передвижении и расположении на месте. [Электронный ресурс]: учебное наглядное пособие, альбом схем, часть 1. Электронные данные – Тюмень: ТВВИКУ, 2014. 1 электронный оптический диск (CD-R).
2. Действия подразделений в особых условиях. [Электронный ресурс]: учебное наглядное пособие, альбом схем, часть 2. Электронные данные – Тюмень: ТВВИКУ, 2014. 1 электронный оптический диск (CD-R).

**ТЮМЕНСКОЕ ВЫСШЕЕ ВОЕННО-ИНЖЕНЕРНОЕ КОМАНДНОЕ УЧИЛИЩЕ
ИМЕНИ МАРШАЛА ИНЖЕНЕРНЫХ ВОЙСК А.И. ПРОШЛЯКОВА**



ЛЕКЦИЯ № 5

**Тема 8: Батальон (рота) в основных
видах боя.**

Основы обороны батальона (роты)

КАФЕДРА ТАКТИКИ (И УПРАВЛЕНИЯ ВОЙСКАМИ)