

Производственное обучение

Специальность:

15.02.06

**Монтаж и техническая эксплуатация
холодильно-компрессорных машин и
установок**

НАЗВАНИЕ ПРОИЗВОДСТВЕННОЙ ПРАКТИКИ

ПМ 02

**«Участие в работах по
ремонту и испытанию
холодильного оборудования»**

Сроки: **02.12.19-27.12.19**
(144 часа, 4 недели)



ОТЧЕТНОСТЬ СТУДЕНТА ПО РЕЗУЛЬТАТАМ ПРОИЗВОДСТВЕННОЙ ПРАКТИКИ

- **Договор**
- **Отчет**
- **Дневник**
- **Характеристика-отзыв**
- **Аттестационный лист по ПМ 01**



ОБЛОЖКА ДНЕВНИКА

ОБРАЗЕЦ

КОГПОАУ
«Кировский технологический колледж
пищевой промышленности»

ДНЕВНИК

производственной практики
(по профилю специальности и преддипломной)

Петрова Дарья Евгеньевна
(Ф.И.О. обучающегося)

19.02.03 Технология хлеба,
кондитерских и макарон-
ных изделий
код специальности (профессия)

Группа ТК-21, ТК-31, ТК-41








СОДЕРЖАНИЕ ДНЕВНИКА

Учебный год	Курс	Ф.И.О. руководителя практики от колледжа, контактный телефон	Наименование организации, предприятия Ф.И.О. руководителя практики (наставника) от предприятия, контактный телефон
20 <u>15</u> 20 <u>16</u>	2	Сталбова С.А. 89195248329	ООО "Воздух" Возузов А. 89536344618
20 <u>16</u> 20 <u>17</u>	3	Сталбова С.А. 89195248329	ООО "Алиборав" Саммиев Ю. 89127331849
20 <u>17</u> 20 <u>18</u>	4	Сталбова С.А. 89195248329	ООО "Алиборав" Кураева А.А. 89127331855
		Сталбова С.А. 89195248329	ИП Смирнов П.П. Лобачева А.А. 89224634173



ЗАПОЛНЕНИЕ ДНЕВНИКА

№ п/п	Дата	№ ПМ	Затрачено времени	Наименование или краткое содержание работ, выполненных обучающимися	Оценка выполненной работы	Подпись руководителя практики от предприятия (колледжа)
1	08.06.16	01	6	Знакомление с предприятием. Первый этап. Залес дрессировочного теста.	5	
2	09.06.16	01	6	Знакомство с видами сырья и на предприятии.	5	
3	10.06.16	01	6	Заполнение документации о качестве сырья.	5	
4	10.06.16	01	6	Изучение подготовки сырья, использование на предприятии к производству изделий.	5	
5	11.06.16	01	6	Изучение технологического оборудования предприятия.	5	



ХАРАКТЕРИСТИКА

АТТЕСТАЦИОННЫЙ
ЛИСТ



НАПИСАНИЕ ОТЧЕТА

- Отчет обязательно оформляется в папке-скоросшивателе!
- НЕ НУЖНО! Каждый лист отчета вкладывать в файл
- Обязательно соблюдение ВСЕХ правил оформления отчета (согласно методических рекомендаций)
- Документы (*характеристика, аттестационный лист, дневник* вкладываются в отчет, дыроколоть их не нужно!)
- Для написания содержания отчета нужно ознакомиться с методическими рекомендациями (*страница 3*)
- Образец титульного листа отчета – стр. 6
Приложение А.



ОФОРМЛЕНИЕ РАМКИ ДЛЯ ТЕКСТА ОТЧЕТА

<i>Изм.</i>	<i>Лист</i>	<i>№ докум.</i>	<i>Подпись</i>	<i>Дата</i>		<i>Лист</i>
					ОПП.15.02.06.12.18	2

Месяц,
год написания

Отчет
По производственной
практике

Код
специальности

ОФОРМЛЕНИЕ РАМКИ НА СОДЕРЖАНИИ ОТЧЕТА

					<i>ОПП.15.02.06.12.18</i>			
<u>ИЗ</u>	<u>Лист</u>	<u>№докум</u>	<u>Подпи</u>	<u>Дата</u>	Отчет по производственной практике	<u>Лит.</u>	<u>Лист</u>	<u>Лист</u>
<u>Разраб.</u>		Баков И.К.					2	36
<u>Провер.</u>		Столбова С.А.				КОГПОАУ КТКПП гр.ТХ-41		
<u>Н.кон</u>								
<u>УТВ</u>								

