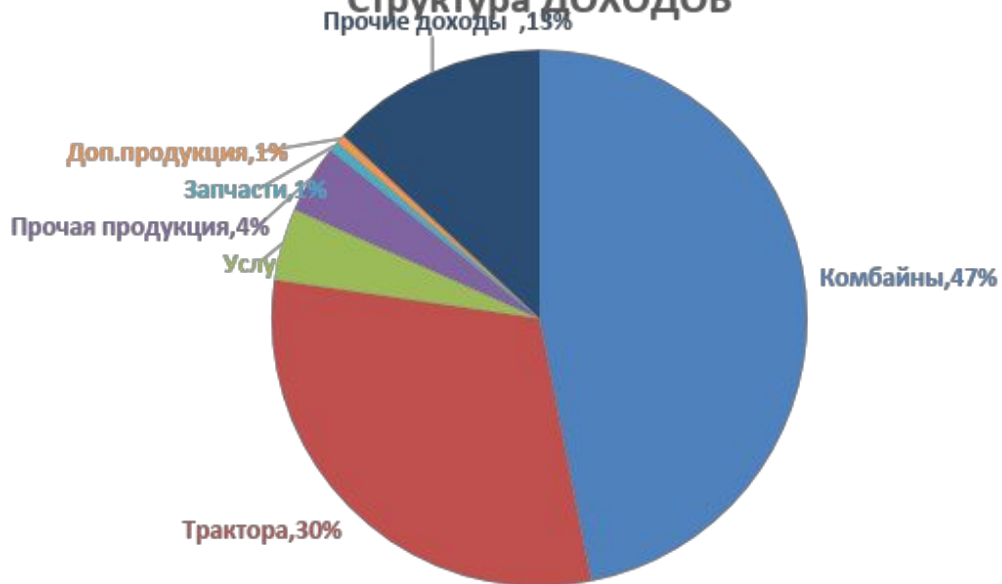


ИСПОЛНЕНИЕ БЮДЖЕТА АО «АГРОМАШХОЛДИНГКЗ» ЗА I КВАРТАЛ 2021 ГОД

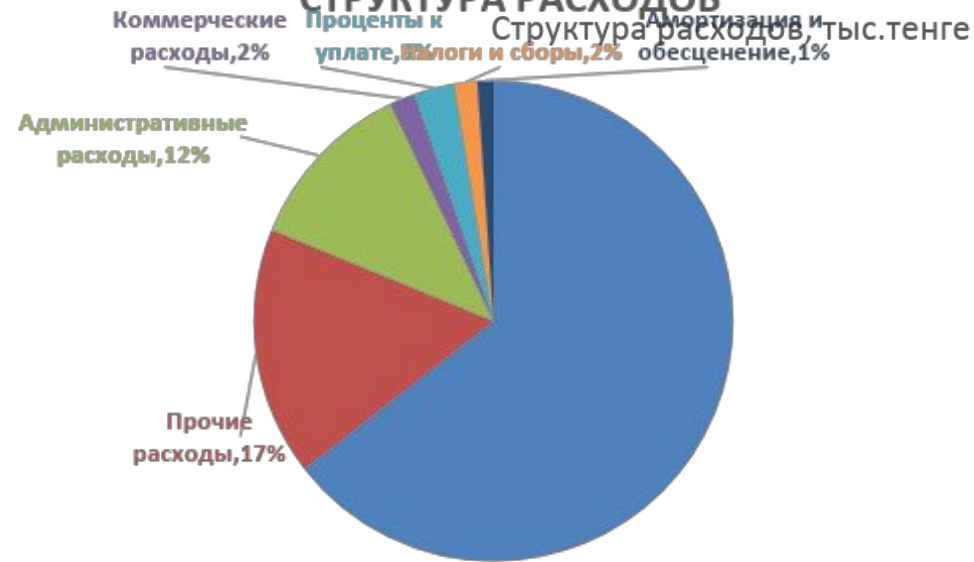
Холдинг

№	Наименование статьи	I квартал 2020 год	I квартал 2021 год			
		Факт, тыс. тенге	План, тыс. тенге	Факт, тыс. тенге	Отклонение, тыс. тенге	Отклонение, %
1	Выручка от реализации	1 779 280	4 822 307	3 228 820	(1 593 487)	-33%
2	Себестоимость Реализации	1 507 191	3 794 584	2 340 812	(1 453 772)	-38%
3	Валовая прибыль	272 090	1 027 723	888 008	(139 714)	-14%
4	Административные расходы	298 371	511 728	426 002	(85 727)	-17%
5	Коммерческие расходы	49 113	59 184	62 057	2 873	5%
6	Налоги и сборы	46 248	88 884	56 389	(32 495)	-37%
7	ЕВИТДА	(121 642)	367 927	343 560	(24 366)	-7%
8	Амортизация и обесценение	36 503	42 851	39 139	(3 712)	-9%
9	Операционная прибыль	(158 145)	325 076	304 422	(20 654)	-6%
10	Прочие доходы	434 650	-	486 228	486 228	0
11	Прочие расходы	1 554 514	250 000	608 465	358 465	143%
12	ЕВИТ	(1 278 009)	75 076	182 184	107 108	143%
13	Проценты к уплате	67 729	354 665	99 244	(255 421)	-72%
14	Прибыль до налогообложения	(1 345 738)	(279 589)	82 940	362 529	-130%
15	Корпоративный подоходный налог	-	-	-	-	0%
16	Чистая прибыль	(1 345 738)	(279 589)	82 940	362 529	-130%
17	Чистая прибыль (%)	-76%	-6%	3%	0	-144%

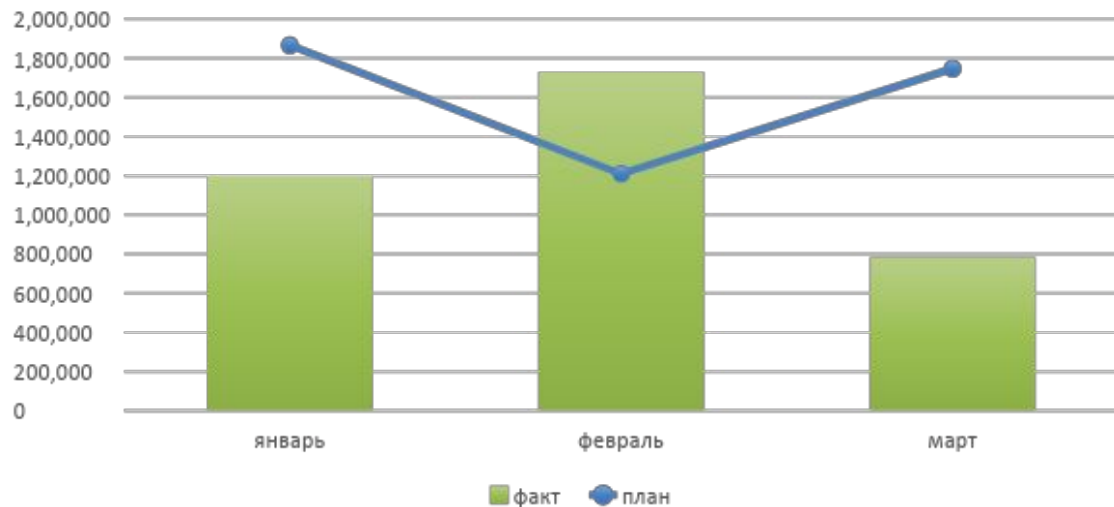
Структура ДОХОДОВ



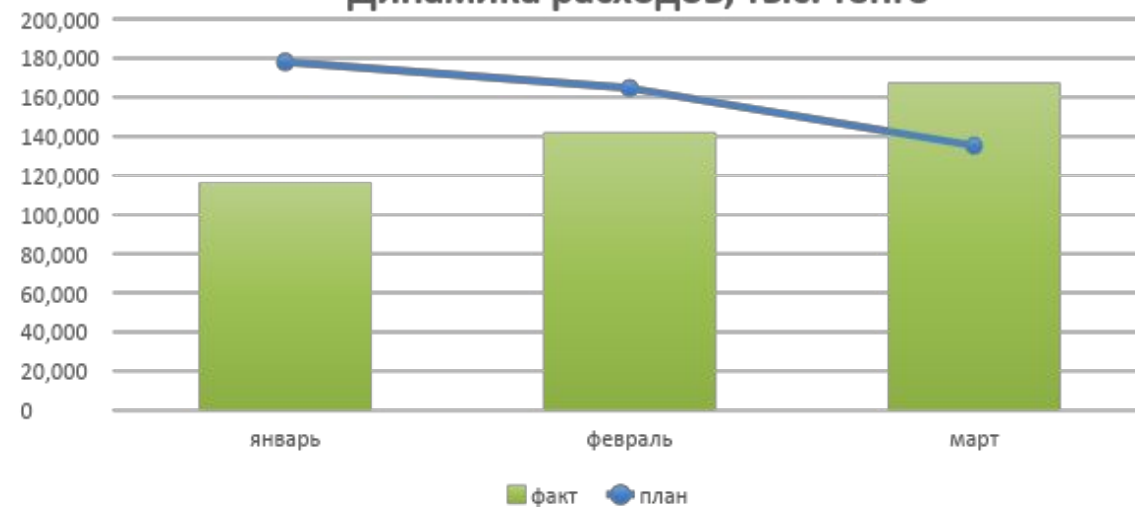
СТРУКТУРА РАСХОДОВ



Динамика доходов, тыс. тенге



Динамика расходов, тыс. тенге



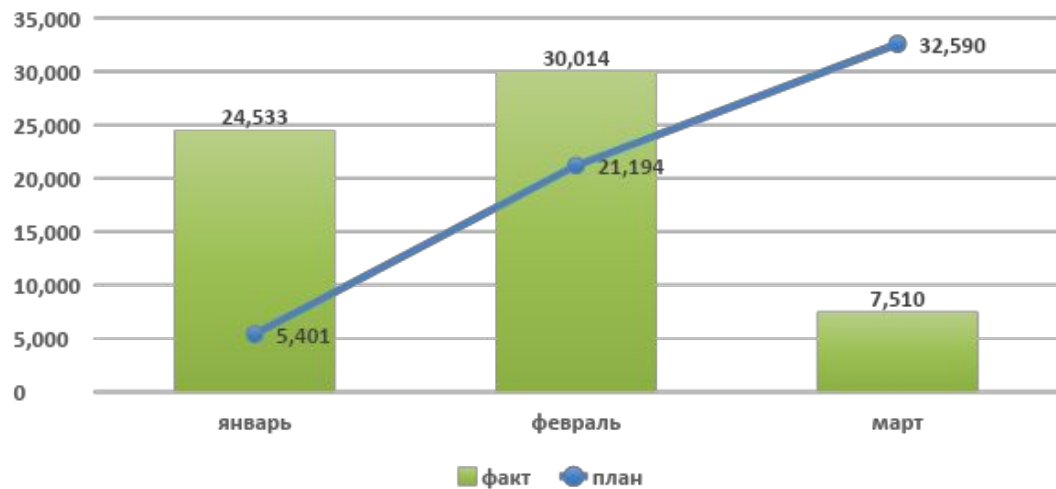
КОММЕРЧЕСКИЕ РАСХОДЫ



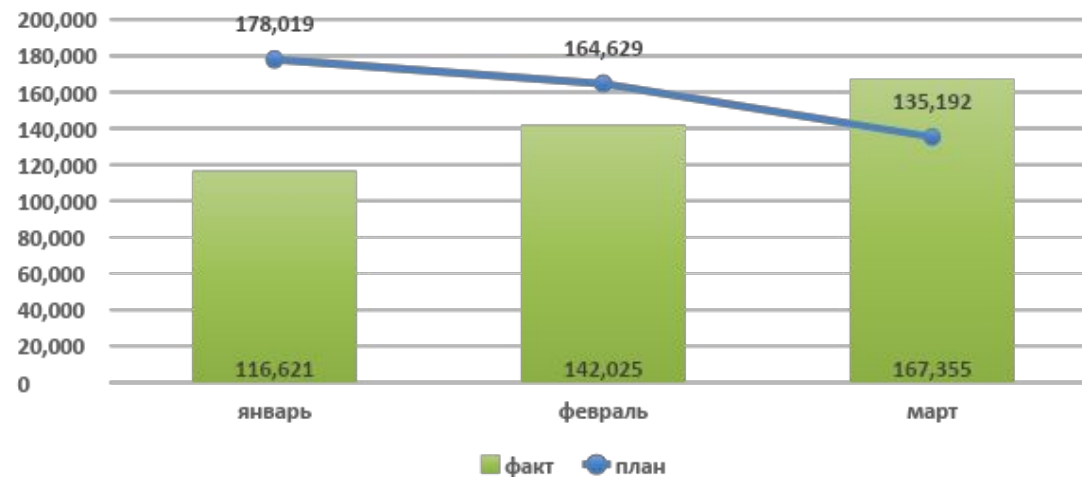
Административные расходы



Динамика коммерческих расходов



Динамика административных расходов

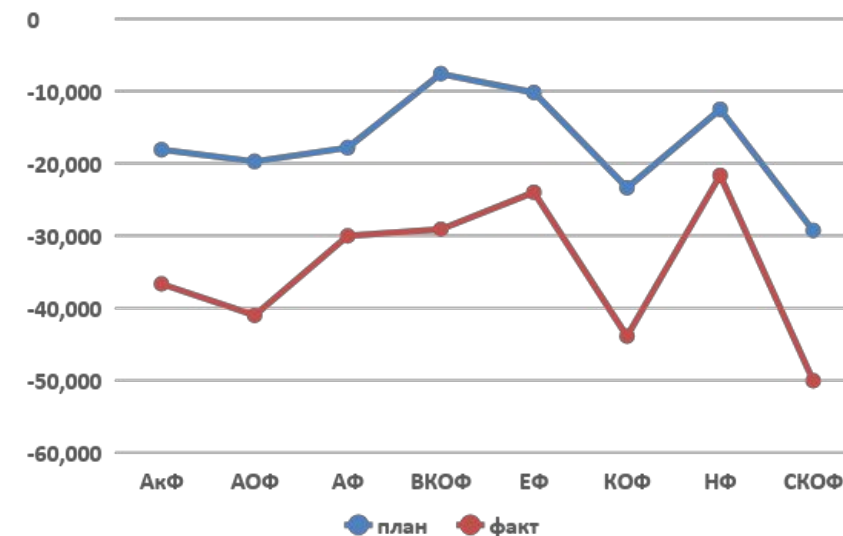


ИСПОЛНЕНИЕ БЮДЖЕТА ФИЛИАЛЬНОЙ СЕТИ АО «АГРОМАШХОЛДИНГ КЗ» ЗА I КВАРТАЛ 2021 ГОД

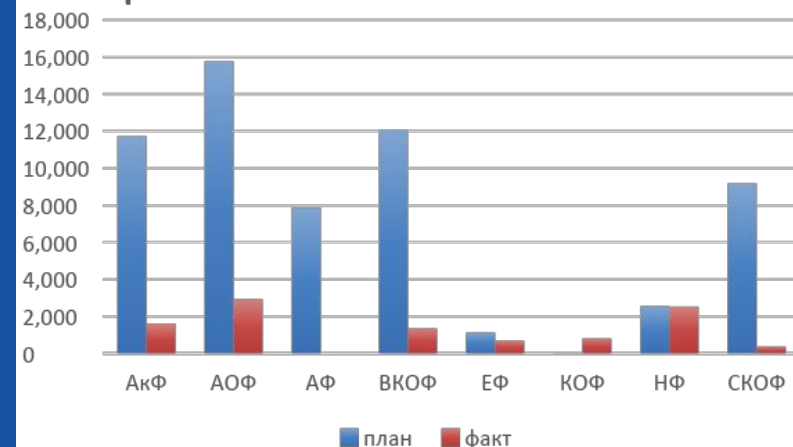
Холдинг

№	Наименование статьи	I квартал 2020 года	I квартал 2021 года			
		Факт, тыс. тенге	План, тыс. тенге	Факт, тыс. тенге	Отклонение, тыс. тенге	Отклонение, %
1	Выручка от реализации	28 545	150 471	47 338	(103 133)	-69%
2	Себестоимость Реализации	19 017	104 455	27 648	(76 807)	-74%
3	Валовая прибыль	9 528	46 015	19 689	(26 326)	-57%
4	Административные расходы	91 948	145 433	124 275	(21 159)	-15%
5	Коммерческие расходы	4 933	5 218	3 627	(1 591)	-30%
6	Налоги и сборы	13 304	18 275	16 636	(1 639)	-9%
7	ЕВИТДА	(100 657)	(122 911)	(124 849)	(1 938)	2%
8	Амортизация и обесценение	11 088	15 487	12 530	(2 957)	-19%
9	Операционная прибыль	(111 745)	(138 398)	(137 379)	1 019	-1%
10	Прочие доходы	30	-	132	132	0
11	Прочие расходы	2 606	-	615	615	0%
12	ЕВИТ	(114 322)	(138 398)	(137 861)	536	0%
13	Проценты к уплате	-	-	-	-	0%
14	Прибыль до налогообложения	(114 322)	(138 398)	(137 861)	536	0%
15	Корпоративный подоходный налог	-	-	-	-	0%
16	Чистая прибыль	(114 322)	(138 398)	(137 861)	536	0%
17	Чистая прибыль (%)	-400%	-92%	-291%	-2%	217%

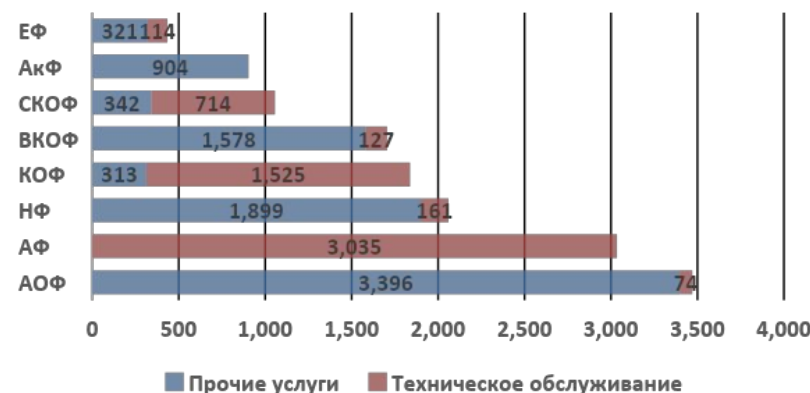
Выполнение плана по чистой прибыли, тыс. тенге



Выполнение плана по реализации услуг филиалами за I кв. 2021г.



Структура реализованных услуг по филиалам за I кв. 2021г.



За I кв. 2021г. филиальная сеть недополучила валовый доход в размере 26 326 тыс. тенге., таким образом валовая прибыль составила 19 689 тыс. тенге, что составило 57% от плановой цифры.

Административные расходы были снижены на 15% и составили 124 275 тыс. тенге.

Расходы по реализации были снижены на 30% и составили 3 627 тыс. тенге.

Чистая прибыль за I квартал 2021 года составила (-137 861) тыс. тенге, что на 536 тыс. тенге ниже планового показателя.