

# «СМЕШАРИКИ – ЗВУКАРИКИ» АВТОМАТИЗАЦИЯ ЗВУКА [С] ВМЕСТЕ С СОВУНЬЕЙ.



С-С-С-С...

Учитель-логопед Стёпина Н.В.


С. Тросна -2020 г.

Информация  
для  
родителей!

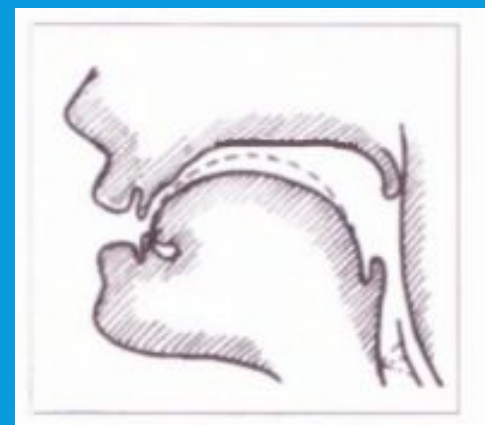
# ЗВУКИ [С] [С']. ПРАВИЛА АРТИКУЛЯЦИИ.

Губы растянуты, слегка прижаты к зубам. Зубы сближены на расстояние около 1мм.

- Язык широкий, кончиком упирается в нижние резцы. Спинка выгнута, посередине ее проходит желобок.
- Боковые края языка прикасаются к верхним коренным зубам, препятствуя проходу воздуха по бокам языка.
  - Выдыхаемая холодная струя воздуха проходит по желобку языка и через резцы направлена вниз.
  - Мягкое нёбо поднято. Голосовые связки разомкнуты, напряжение выдыхаемой струи сильное.
- При мягком Сь спинка языка дополнительно приподнята, весь язык больше напряжен, кончик языка сильнее упирается в нижние резцы, см. пунктирную линию в профиле



- Артикуляции звуков С,З .




# ПОСТАНОВКА ЗВУКА [С] ПО ПОДРАЖАНИЮ



- Внимание ребенка следует обратить на «тонкий» свист и холодную выдыхаемую струю
- Перед зеркалом ребенку предлагается широко улыбнуться и показать зубки («сделать заборчик»), а затем, не разжимая зубы (заборчик не ломать!), сильно подуть, как насос: с.. . с.. .с.. . Можно посвистеть: с,с,с.
- воздуха, которую он может ощутить
- у себя на тыльной стороне ладони, если подставите её к своему подбородку.

# ИГРА «ВНИМАТЕЛЬНЫЕ УШКИ»

- Хлопни в ладоши, «прогони комарика», когда услышишь звук [С].



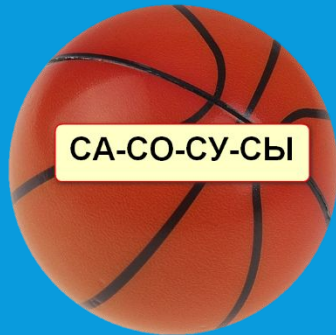
Взрослый проговаривает звуки:

С, И, П, С, З, В, А, У, К, С, М, З, С, Ы, Р, Б, С.

-Сколько комариков полетит влево, а сколько вправо?



# ИГРА С МЯЧОМ: «СЛУШАЙ, ЗАПОМИНАЙ, ЛОВИ МЯЧ И ПОВТОРЯЙ»



-Соберём  
цветочки от  
самого  
маленького  
до самого  
большого!



-Какая  
красота!



# РАЗВИВАЕМ РЕЧЕВОЕ ДЫХАНИЕ «ПОНЮХАЕМ ЦВЕТОЧКИ»



Вдох носом, выдох через рот.


Произносим ААААА.

Выполнять 3-4 раз.




# Игра «Считалочка»

- Посчитай от 1 до  
5 со словами сом,  
сова.





-Найди 10  
предметов,  
название которых  
начинается на звук  
[с].



# СОСТАВИМ ПРЕДЛОЖЕНИЕ



Совунья сварила вкусный суп.



**МОЛОДЕЦ!!!**