

Ознакомительное занятие «Пожарная безопасность во время пребывания на природе»



Планирование бивака



Костровой



повар



ТИПЫ КОСТРОВ





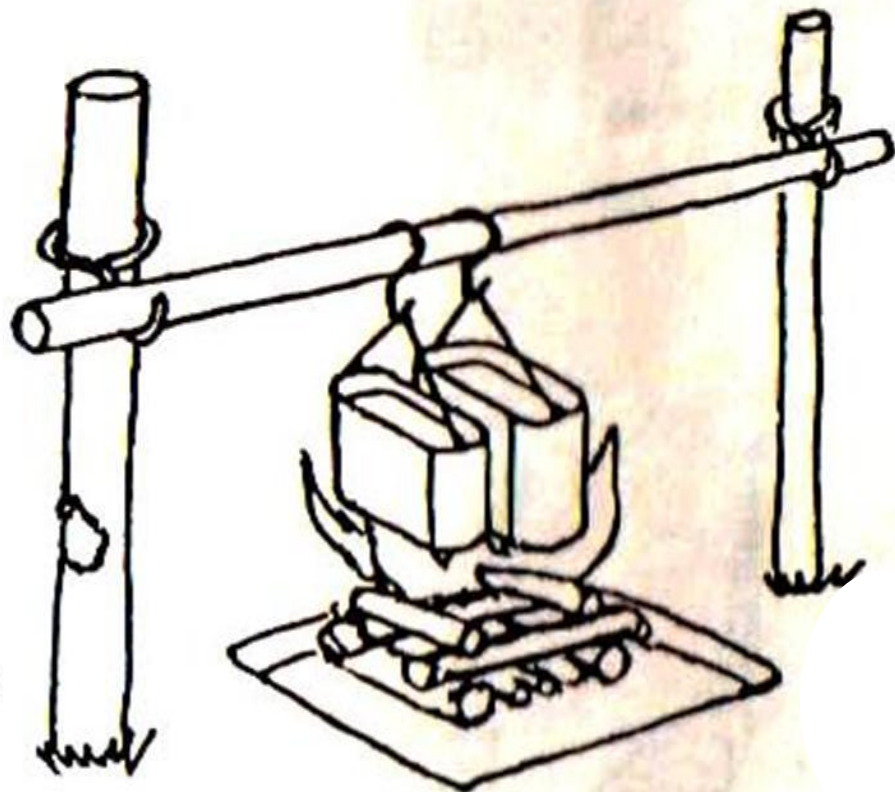

Ни в коем случае нельзя
оставлять на ночь
незагашенный костер

Нельзя оставлять у
костра без
присмотра обувь,
одежду



Повар не только умеет вкусно готовить пищу, но должен знать ряд правил о пожарной безопасности.





Тросик

цепочка

крючки

каны

Костровое оборудование



повар работает в рукавицах.

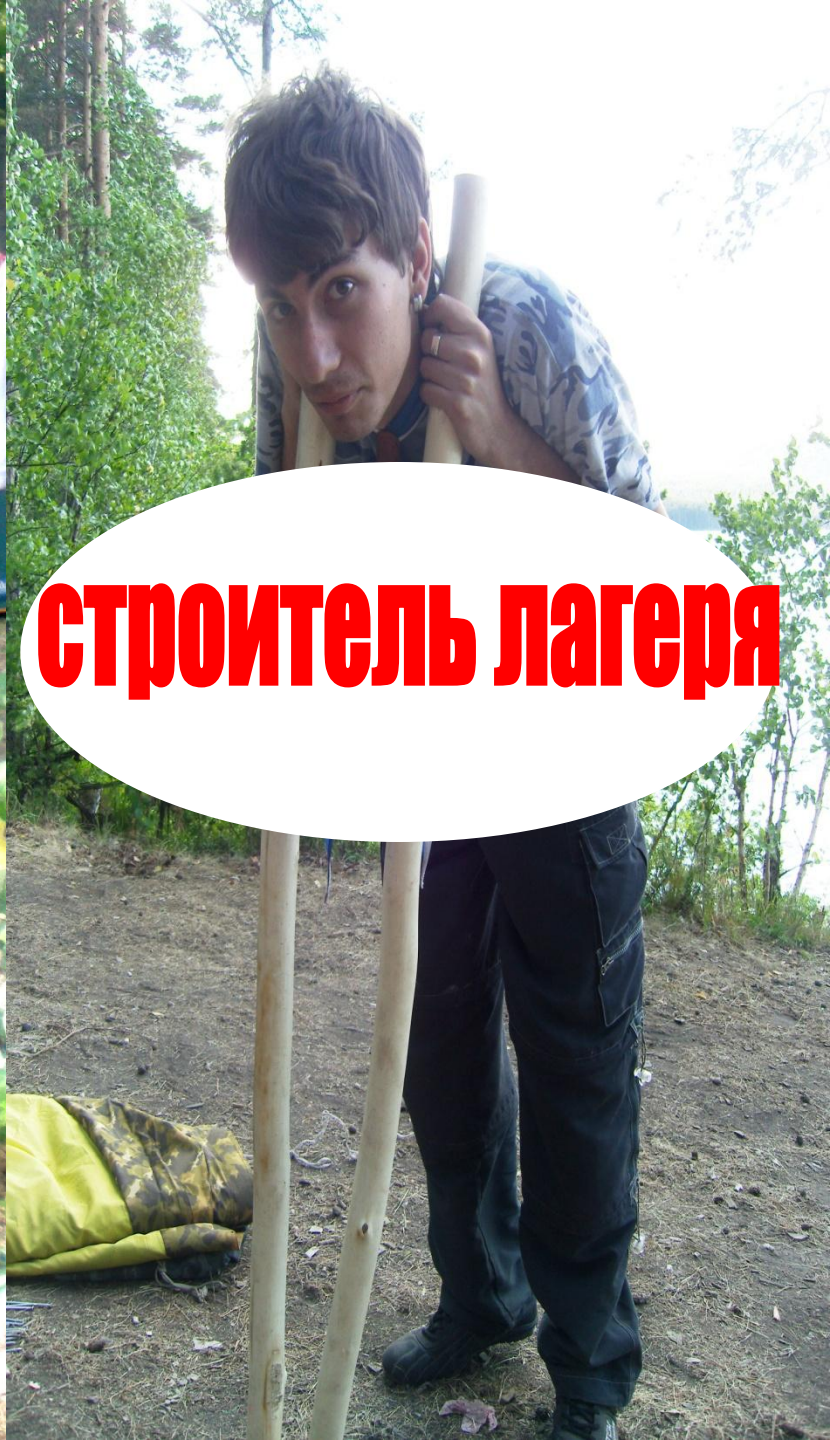
Еще о безопасности. На это обратите особое внимание!

Пищу разливают горячей (но не «огненной»).



Ведро с готовой пищей ставят на ровное место. Здесь нельзя бегать, возиться и т.д.





строитель лагеря

Первым требованием к биваку является безопасность.

Значит, они не должны выбирать место под высоковольтными линиями.



У нефтехранилищ, складов



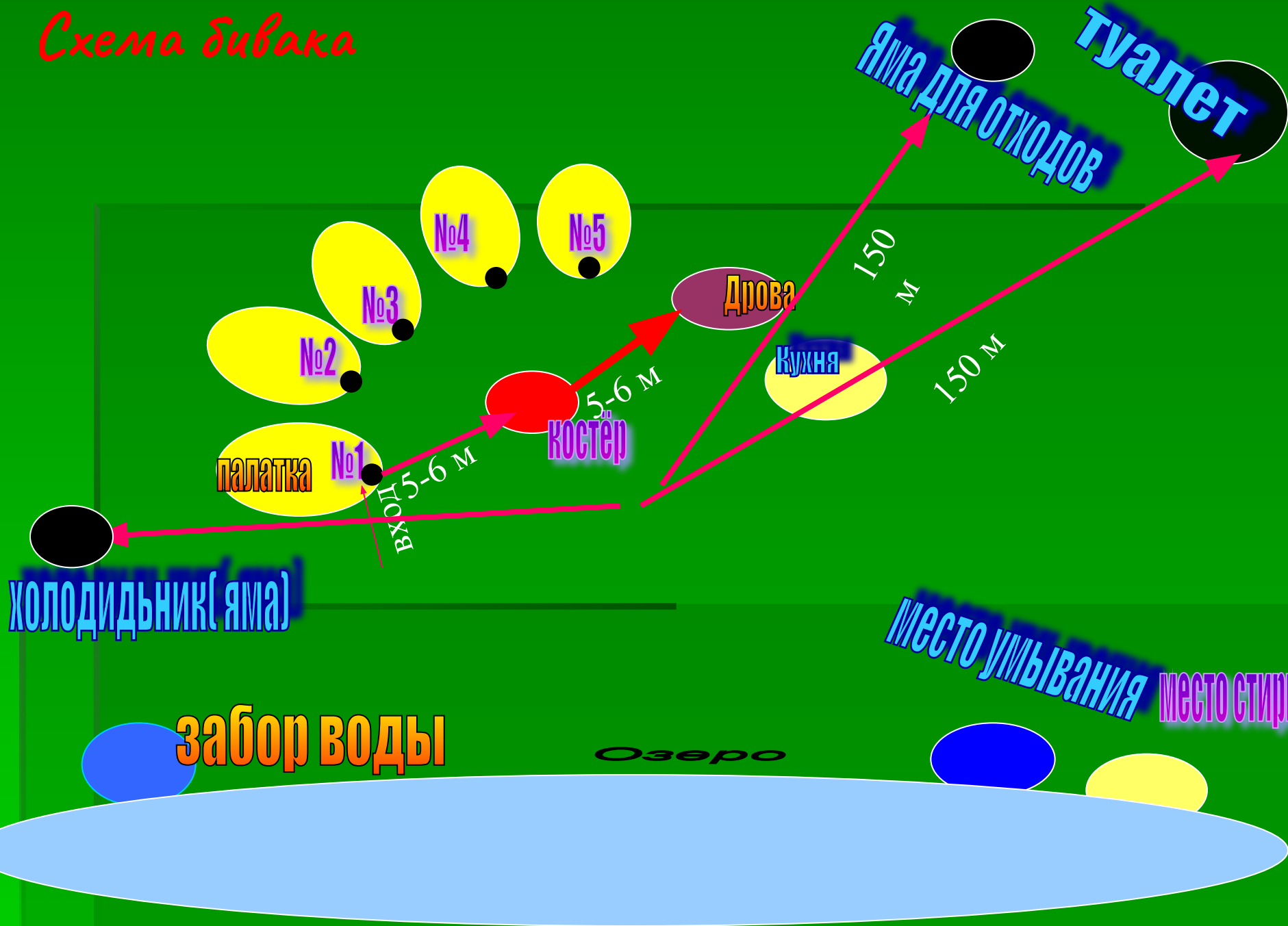
**Ночью будет
гроза; это значит,
нельзя разбивать
бивак у одиноко
стоящих
деревьев, на
вершине холма,
чтобы избежать
поражения
молнией.**





*вблизи населенных
пунктов, больших дорог*

Схема бивака



Охрана природы – наша главная задача





Лес наш друг

**Если место костра на лугу -
нужно аккуратно срезать
дерн, положить его корнями
к земле в стороне, полить.**

**Перед уходом с бивака
положить на место.**

**Убрать за собой мусор,
банки обжечь и закопать в
землю.**



Без надобности не разводите костры.



Спасибо за внимание.



Счастливого
пути!

*Надеюсь вы
сможете
обезопасить себя и
своих товарищей в
походе.*