

Государственное профессиональное
образовательное учреждение

«ПРОФЕССИОНАЛЬНЫЙ КОЛЛЕДЖ
г. НОВОКУЗНЕЦКА

Курсовая работа

Тема: Разработка музыкального сайта

Выполнил студент гр. Р 17-14

Романков И.Я

Руководить

Беляева Л.В

Новокузнецк, 2019

Цели и задачи

Цель: разработать музыкальный сайт

Задачи

- Изучить основы веб-дизайна
- Изучить и проанализировать инструменты веб-дизайна
- Разработать варфрейм и мокап сайта

Проанализированные программы для создания варфрейма

1. Cacoо.com
2. Pencil
3. mockflow

Проанализированные программы для создания мокапа

1. Photoshop
2. Gimp

Итоговый выбор инструмента для варфрейма

	Pencil	mockflow	Coco
Удобство	5	7	6
Простота	7	9	5
Функционал	4	10	8
Итого	16	26	19

Итоговый выбор инструмента для мокапа

	Photoshop	Gimp
Удобство	7	6
Простота	7	7
Функционал	9	6
Распространённость	10	5
Поддержка формата	10	7
Качество	8	5
Итого	51	36

Итоговый выбор инструмента для мокапа

	Photoshop	Gimp
Удобство	7	6
Простота	7	7
Функционал	9	6
Распространённость	10	5
Поддержка формата	10	7
Качество	8	5
Итого	51	36

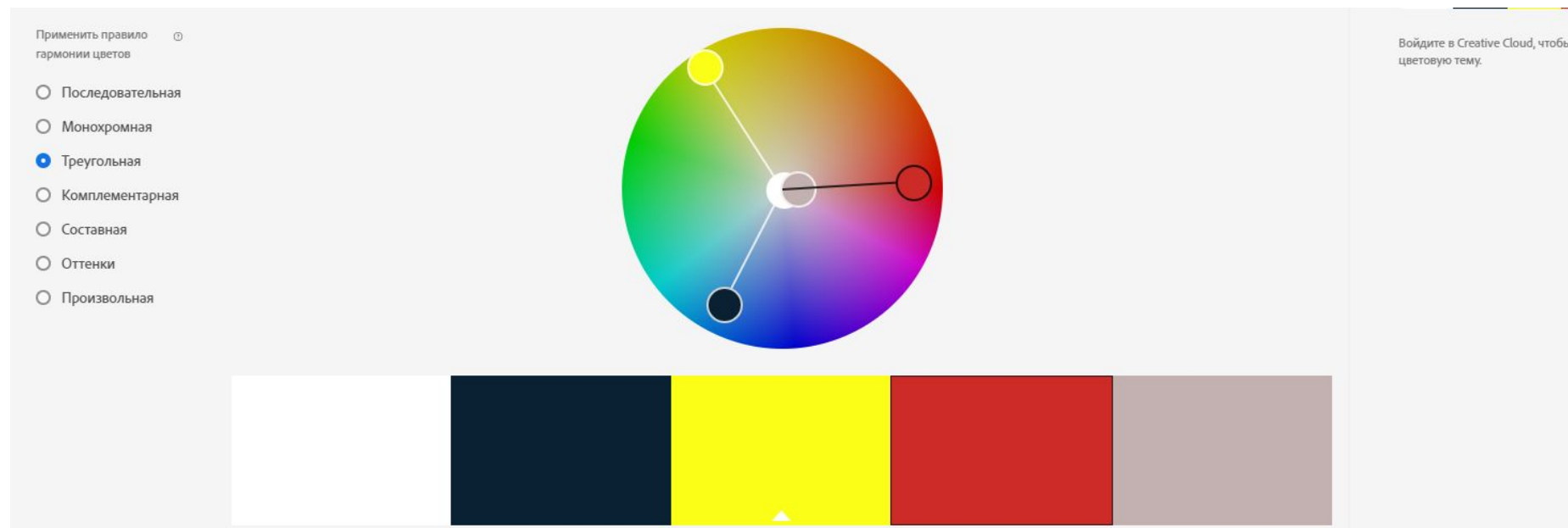
Выбор цвета

#0A2133 - фон нашего сайта

#FFFFFF - основной цвет шрифта

#C2B1B0 - цвет мелкого шрифта

#CC2B27 - цвет для выделения чего-то важного



Последнее прослушанное



Трек - Автор



Трек - Автор



Трек - Автор



Трек - Автор

Новое



Трек - Автор



Трек - Автор



Трек - Автор



Трек - Автор

Чарт

1	Трек Автор	3:38
2	Трек Автор	3:38
3	Трек Автор	3:38
4	Трек Автор	3:38
5	Трек Автор	3:38
6	Трек Автор	3:38
7	Трек Автор	3:38
8	Трек Автор	3:38
9	Трек Автор	3:38
10	Трек Автор	3:38

Новости

Заголовок новости

Full Banner Ad - 468x60

Заголовок новости

Full Banner Ad - 468x60

ПУНКТ 1
ПУНКТ 2
ПУНКТ 3
ПУНКТ 4

Последнее прослушанное



Текст - Автор



Текст - Автор



Текст - Автор

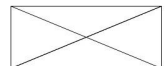


Текст - Автор

Новое



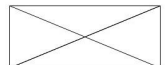
Текст - Автор



Текст - Автор



Текст - Автор



Текст - Автор

Чарт

1	Трек Автор	3:38
2	Трек Автор	3:38
3	Трек Автор	3:38
4	Трек Автор	3:38
5	Трек Автор	3:38
6	Трек Автор	3:38
7	Трек Автор	3:38
8	Трек Автор	3:38
9	Трек Автор	3:38
10	Трек Автор	3:38

Новости

Заголовок новости

Full Banner Ad - 468x60

Заголовок новости


Full Banner Ad - 468x60

ПУНКТ 1
ПУНКТ 2
ПУНКТ 3
ПУНКТ 4

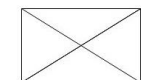
Последнее прослушанное



Текст - Автор



Текст - Автор



Текст - Автор




Текст - Автор

Новое



Текст - Автор



Текст - Автор



Текст - Автор



Текст - Автор

Чарт

1	Трек Автор	3:38
2	Трек Автор	3:38
3	Трек Автор	3:38
4	Трек Автор	3:38
5	Трек Автор	3:38
6	Трек Автор	3:38
7	Трек Автор	3:38
8	Трек Автор	3:38
9	Трек Автор	3:38
10	Трек Автор	3:38

Новости

Заголовок новости

Full Banner Ad - 468x60

Заголовок новости

Full Banner Ad - 468x60

- Главное
- Поиск
- Библиотека
- Настройки

ПОСЛЕДНЕЕ ПРОСЛУШЕННОЕ



Трек - Автор



Трек - Автор



Трек - Автор



Трек - Автор

НОВОЕ



Трек - Автор



Трек - Автор



Трек - Автор



Трек - Автор

ЧАРТ

1	Трек Автор	3:32
2	Трек Автор	3:32
3	Трек Автор	3:32
4	Трек Автор	3:32
5	Трек Автор	3:32
6	Трек Автор	3:32
7	Трек Автор	3:32
8	Трек Автор	3:32
9	Трек Автор	3:32
10	Трек Автор	3:32

НОВОСТИ



Презентация альбома



Встреча фанатов

ПОСЛЕДНЕЕ ПРОСЛУШЕННОЕ



Трек - Автор



Трек - Автор



Трек - Автор



Трек - Автор

НОВОЕ



Трек - Автор



Трек - Автор



Трек - Автор



Трек - Автор

ЧАРТ

1	Трек Автор	3:32
2	Трек Автор	3:32
3	Трек Автор	3:32
4	Трек Автор	3:32
5	Трек Автор	3:32
6	Трек Автор	3:32
7	Трек Автор	3:32
8	Трек Автор	3:32
9	Трек Автор	3:32
10	Трек Автор	3:32

НОВОСТИ



Презентация альбома



Встреча фанатов

ПОСЛЕДНЕЕ ПРОСЛУШЕННОЕ



Трек - Автор



Трек - Автор



Трек - Автор



Трек - Автор

НОВОЕ



Трек - Автор



Трек - Автор



Трек - Автор



Трек - Автор

ЧАРТ

1	Трек Автор	3:32
2	Трек Автор	3:32
3	Трек Автор	3:32
4	Трек Автор	3:32
5	Трек Автор	3:32
6	Трек Автор	3:32
7	Трек Автор	3:32
8	Трек Автор	3:32
9	Трек Автор	3:32
10	Трек Автор	3:32

НОВОСТИ



Презентация альбома



Встреча фанатов

План на будущее

1. Пересмотреть декор. элементы
2. Создать блок-плеер
3. Взглянуть на сделанное через месяц

Заключение

1. В процессе выполнения были изучены основы дизайна: шрифт, цвет, UI/UX
2. Были изучены инструменты веб-дизайна
3. На основе всего этого был создан мокап сайта и варфрейм
4. И по итогу получился музыкальный сайт с интуитивно понятным интерфейсом



СПАСИБО ЗА ВНИМАНИЕ