

Санация ротовой полости.

Мостыгин А.Е.

Понятие: санация ротовой полости.

- **Санация полости рта** (от лат. *sanatio* — лечение, оздоровление) — комплекс лечебно-профилактических мероприятий по оздоровлению полости рта, выявлению и устранению патологических изменений и функциональных нарушений органов полости рта, предупреждению стоматологических заболеваний. Является основным компонентом стоматологической профилактики.

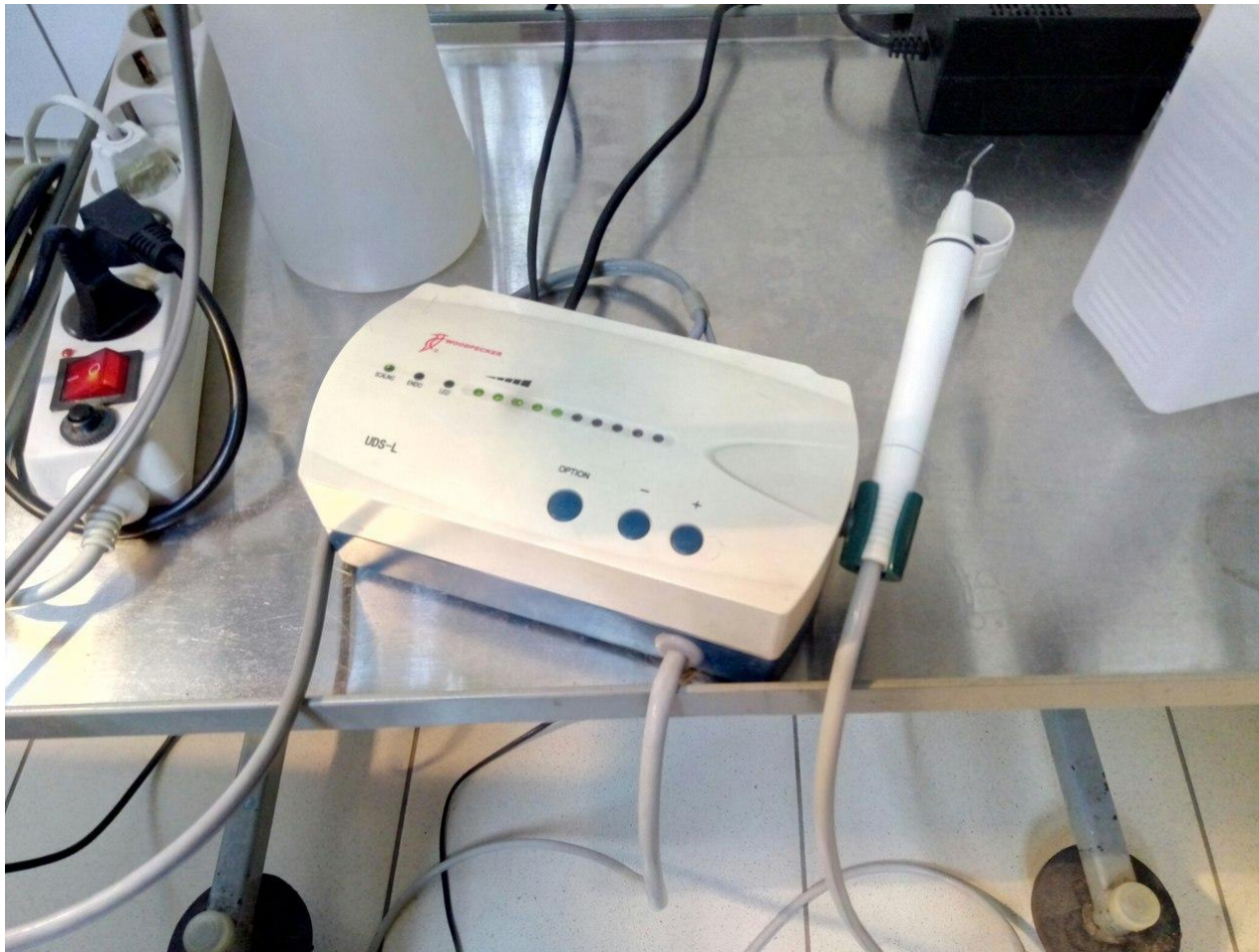
Причина обращения владельца животного.

- Галитоз (не приятный запах из-зо рта).
- Деформация лицевых костей.
- Потеря аппетита.
- Ротация зубов (подвижность зубов).
- Зубные отложения.

Оборудование.

- Приемный стол.
- Освещение.
- Скейлер.
- Стоматологическая установка.
- Лампа для отверждения композита.
- Стоматологические инструменты и расходные материалы.

Скейлер.



Техника безопасности.



Лампа для отверждения композита.



План санации ротовой полости.

- Первичный осмотр.
- Предоперационная подготовка. (8 часов голодание, антибиотикотерапия).
- Наркоз.
- Интубация.
- Осмотр ротовой полости.
- Обработка ротовой полости хлоргексидином.
- Снятия зубных отложений.
- Удаление зубов.
- Полировка зубов.
- Шинирование зубов.
- Последующие лечение: антибиотики, НПВС, местные антисептики.

Первичный осмотр.

- Общий физикальный осмотр:
 - Полный осмотр животного обращая внимание на дыхательную и сердечнососудистую систему.
 - Осматривают морду и челюсть (припухлость, губы, лимфоузлы, слюнные железы, асимметрия лицевой области или головы, височно-нижнелицевого сустава, глаза).

Начальный осмотр ротовой полости затруднителен без наркоза, но можно определить примерный план работы.

Наркоз.



Интубация.



Осмотр ротовой полости.

Измерения десневого кармана. Норма.



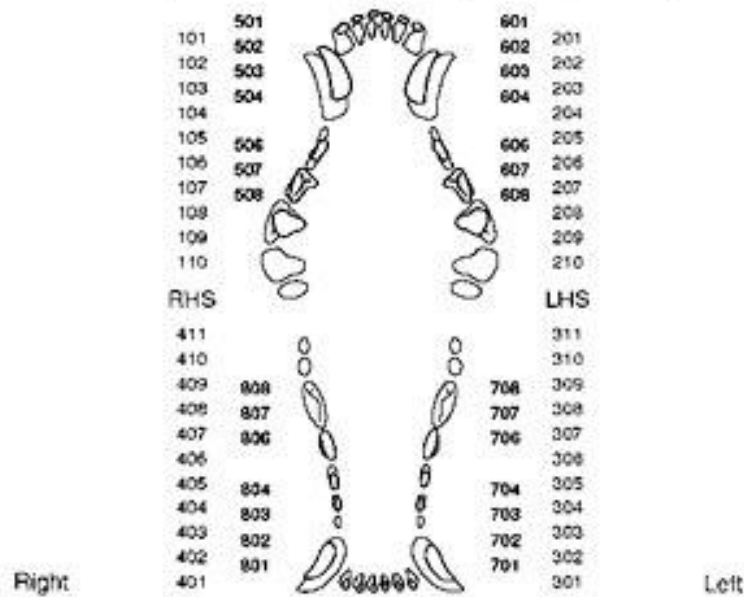
Пространство между корнями зубов.



Стоматологические карты.

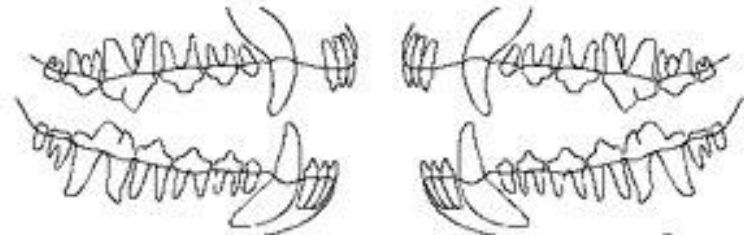
Владелец					
Животное					
кличка	порода	возраст	пол	вес	дата

Анамнез				
жалобы		вакцинация	питание	
аллергия	болезни	операции	анестезия	стоматология



Осмотр терапевта				
кариоз	боль	кр-точивость	выделения	налет
прикус	дефекты	стираемость	другое	

рекомендации	
<input type="checkbox"/> гигиена ротовой полости дома <input type="checkbox"/> преданестезиологическая проверка <input type="checkbox"/> общая анестезия <input type="checkbox"/> рентгенологическое обследование <input type="checkbox"/> оценка прикуса <input type="checkbox"/> снятие <u>поддесневых</u> отложений <input type="checkbox"/> снятие <u>наддесневых</u> отложений <input type="checkbox"/> полировка эмали <input type="checkbox"/> удаление <input type="checkbox"/> лечение канала <input type="checkbox"/> реставрация <input type="checkbox"/> коррекция прикуса	<input type="checkbox"/> другое



Стоматологические мероприятия		
дата	проведено	следующий визит

Обработка полости рта хлоргексидином.



Снятие зубных отложений.



Снятие зубных отложений.

Удаления налета под десневым карманом.

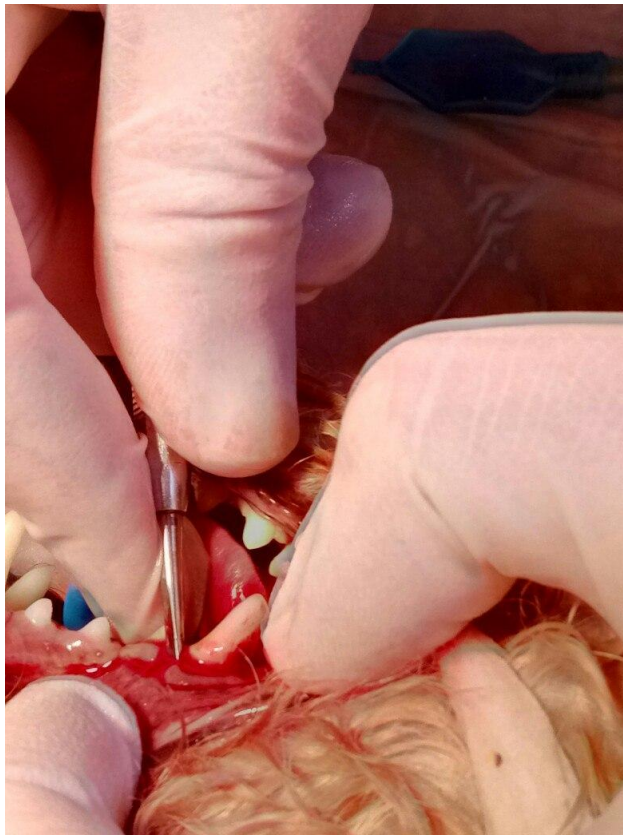


Проверка степени нагреваемости наконечника скейлера.

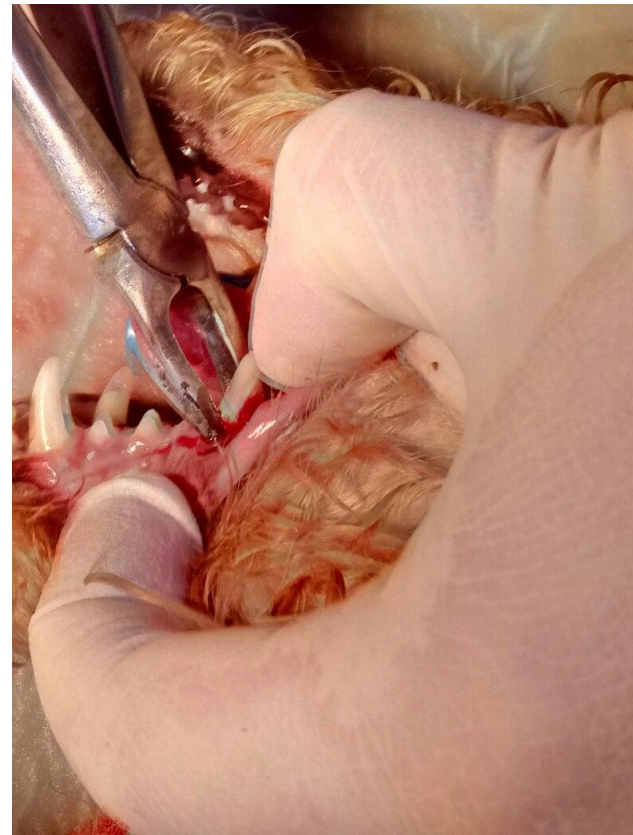


Удаление зубов.

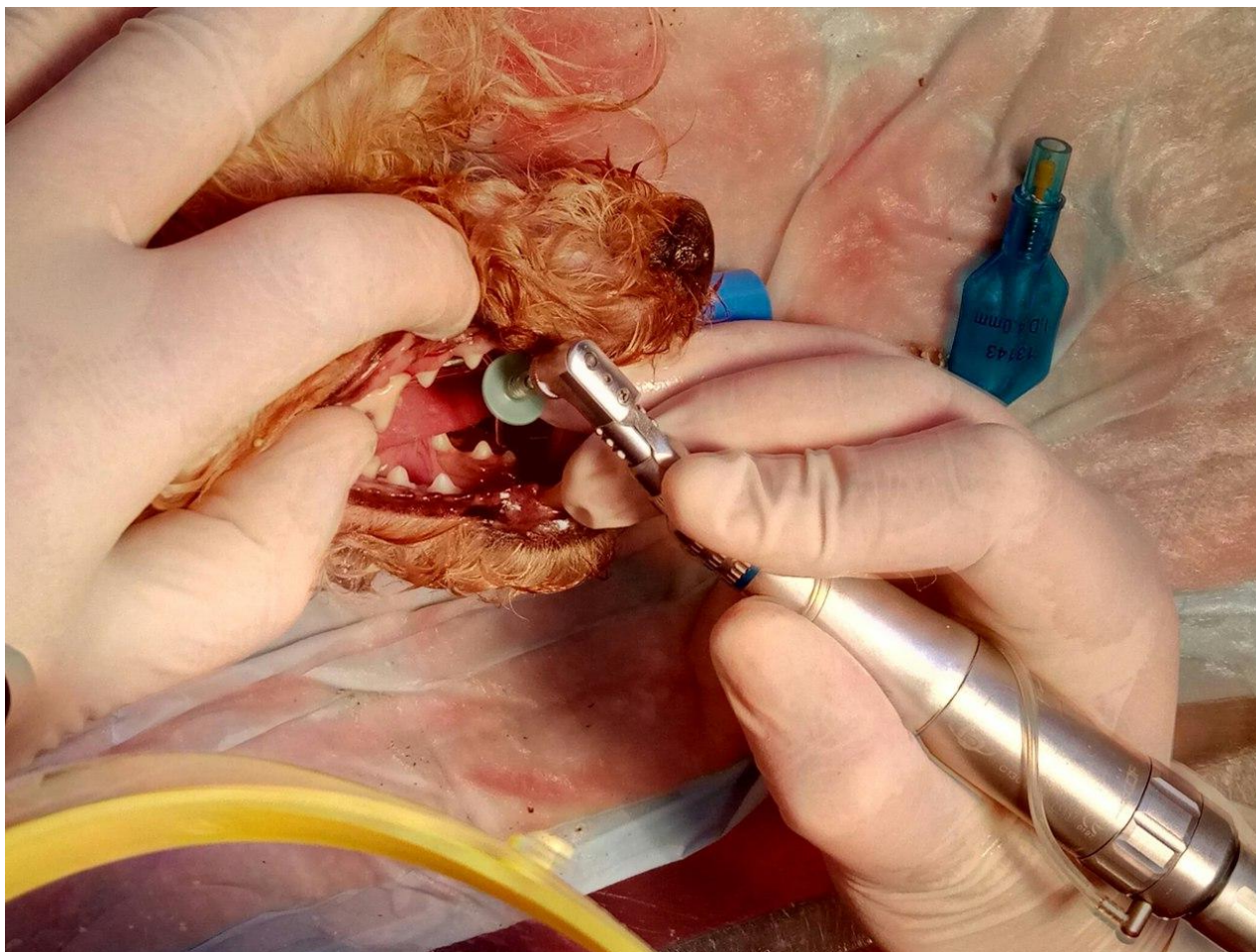
Разрыв парадонта.



Извлечение зуба.



Полировка зубов.



Шинирование зубов.

Подготовка поверхности
зубов.



Травление эмали.



Шинирование зубов.

**Прикладывание основания
для шины.**



Отверждения композита.



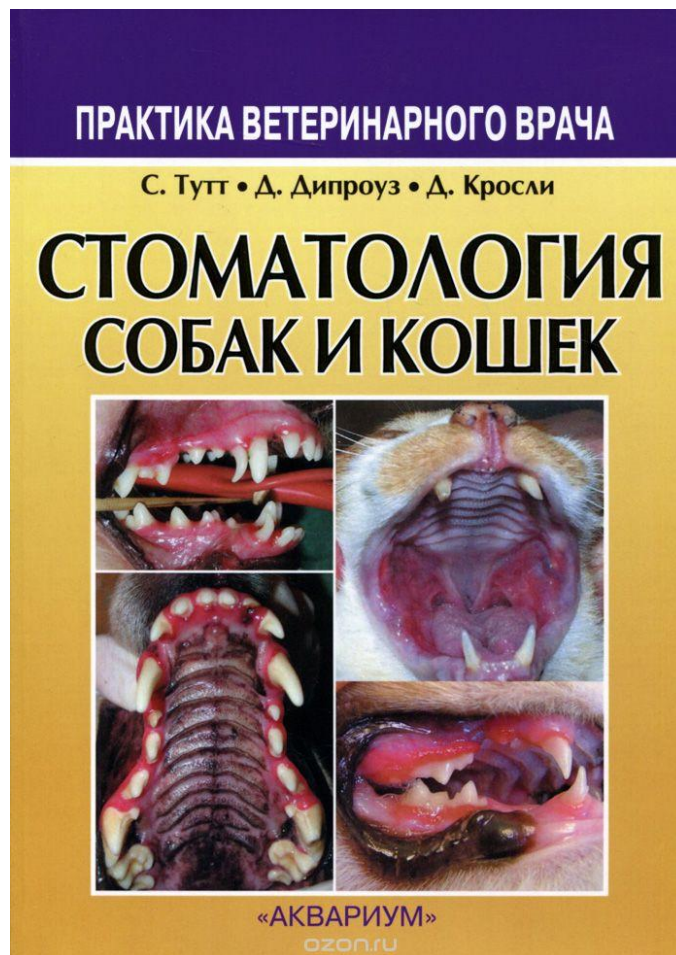
Последующее лечение.

- Антибиотики: амоксициллин, синупокс, энромокс 7-21 день.
- НПВС: рикарфа 2-3 инъекции через день.
- Местные антисептики: хлоргексидин, р-р Люголя, зубастик 7-10 дней.

Диетический корм.



Ветеринарная литература по стоматологии.



Спасибо за внимание.

