



**БЕЗОПАСНОЕ
ДВИЖЕНИЕ**

**Выполнил:
ученик 7 а**

класса

МКОУ БСОШ №1

Ермолаев

Статистика ДТП на дорогах Новосибирской области за 6 месяцев 2016 года.

**На территории Новосибирской
области зарегистрировано
1151 дорожно-транспортных
происшествий,
в которых 119 человек погибло
и 1359 человек травмировано**

**С участием детей в возрасте до 16 лет
произошло 148 дорожно-транспортных
происшествий,
в которых 8 детей погибло
и 164 несовершеннолетних
травмировано.**

Каждому из вас как настоящему гражданину необходимо не только знать все правила дорожного движения, но и стараться следовать им. Это нужно для обеспечения безопасности на дорогах нашего села.



Современные улицы городов и поселков заполнены автомобилями. Систематический хаос, беспорядок движения на дорогах сделал бы нашу жизнь небезопасной, автомобили постоянно бы наезжали на людей и сталкивались бы друг с другом, а «скорая помощь» не успевала бы ко всем нуждающимся, если бы не было ГИБДД.

Госавтоинспекция МВД России (ГИБДД) — это подразделение в структуре МВД РФ, которое осуществляет контрольные, надзорные и разрешительные функции в области обеспечения безопасности дорожного движения



Перейти через дорогу
Поводов найдется много:
То с мороженым в киоск,
То котенок, то барбос.
Но и ради осьминога
Не беги через дорогу.
(О. Емельянова)

ПРАВИЛА ДОРОЖНОГО ДВИЖЕНИЯ



Если красный
свет горит,
это значит
путь закрыт!



Желтый-
подожди чуть-чуть,
Будь готов
продолжить путь!



А зеленый
свет горит,
Это значит
путь открыт!



Ходи только по тротуару!

Не играй на проезжей части!

*Переходи улицу только
на **зеленый** свет!*

*Переходи улицу только
по пешеходному переходу!*

*Не перебегай перед близко
идущим транспортом!*

Важных правил соблюдение
Сохранит здоровье Вам.
Эти правила движения
Для детей, их пап и мам.



**Делаем ребятам
предостережение:
Выучите срочно
Правила движения,
Чтоб не волновались
Каждый день родители,
Чтоб спокойно мчались
Улицей водители!**
(Ю. Яковлев)



Из автобуса ты вышел
Сзади обходи,
Если хочешь ты дорогу
Сразу перейти.

Если ехал ты в трамвае,
Всё наоборот -
Спереди трамвай обходим,
Смотрим и вперёд.

А вообще ещё надёжней -
Лучше обожди,
И когда отъедет транспорт,
Вот тогда иди.



Изучи дорожные знаки, чтобы не нарушать правила

Много есть различных знаков -
Эти знаки нужно знать,
Чтобы правил на дороге
Никогда не нарушать.



Красный круг обозначает
Обязательный запрет.
Он гласит: "Нельзя так ехать"
Или "Тут дороги нет".



А ещё бывают знаки -
Взяты в синенький квадрат.
Как и где проехать можно,
Эти знаки говорят




Синенький прямоугольник
Вам покажет, где найти
Остановку и заправку -
Всё, что нужно вам в пути.






ЛЮБИТЕЛЬНИЦ КАТАТЬСЯ
ВБЛИЗИ ПРОЕЗЖЕЙ ЧАСТИ
ПОРОЙ ПОДСТЕРЕГАЕТ
ОГРОМНОЕ НЕСЧАСТЬЕ!..



Помни — кататься на велосипеде
по мостовой запрещается детям.



Есть у меня велосипед,
Но нет **ЧЕТЫРНАДЦАТИ ЛЕТ**.
Пока катаюсь во дворе,
Где безопасно детворе.

И даже в дом соседний к деду
Я через улицу не еду,
А на **ЗЕЛЕНЫЙ** свет иду,
ВЕЛОСИПЕД ЗА РУЛЬ ВЕДУ.



Что за белые полосы
На соседнем перекрестке?
Это "ЗЕБРА" - ПЕРЕХОД -
Через улицу ведет.

Перейти дорогу можно
Там, где **ЗНАК СТОИТ ДОРОЖНЫЙ**.
Чтобы мы его узнали,
Нам его нарисовали.

ПРАВИЛА ПОВЕДЕНИЯ НА ДОРОГЕ




Переходи дорогу по пешеходному переходу – **ЗЕБРЕ**.




Переходя дорогу, сначала посмотри **налево**, а на разделительной полосе посередине дороги – **направо**.



Зелёный сигнал светофора означает, что переходить дорогу **можно**.



Если **красный** сигнал светофора застал тебя на середине дороги, **остановись** на разделительной полосе и дождись **зелёного**.




Ни в коем случае **не перебегай** дорогу перед приближающейся машиной!



Если рядом есть **подземный переход**, переходи дорогу по нему.



Если пешеходная дорожка отсутствует, то иди по обочине дороги **навстречу** движению транспорта.



Нельзя играть на проезжей части или рядом с ней, **ЭТО ОПАСНО ДЛЯ ЖИЗНИ!**

**Найдите правила
движения
как таблицу
умножения!**

Спасибо за внимание!