

# «Закладки для книг»

простые стежки


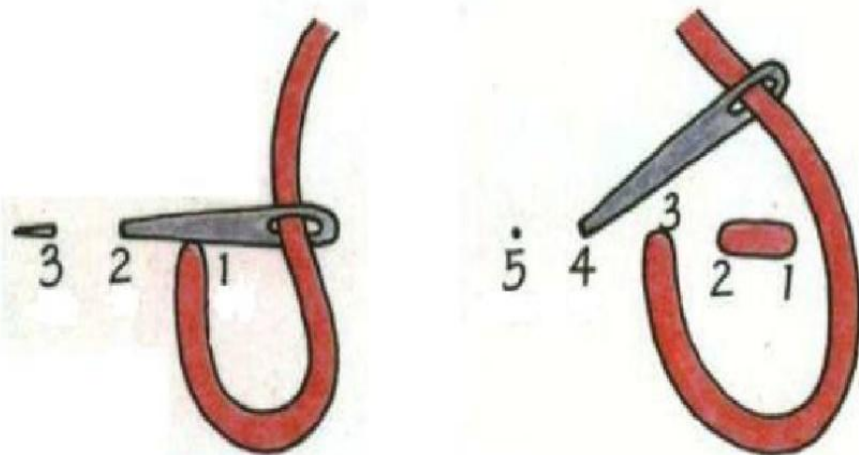


# Материалы и инструменты

- Фетр
- Ленты
- Нитки
- Бисер
- Пайетки
- Пуговица
- Ножницы
- Иглы
- Линейка
- Карандаш

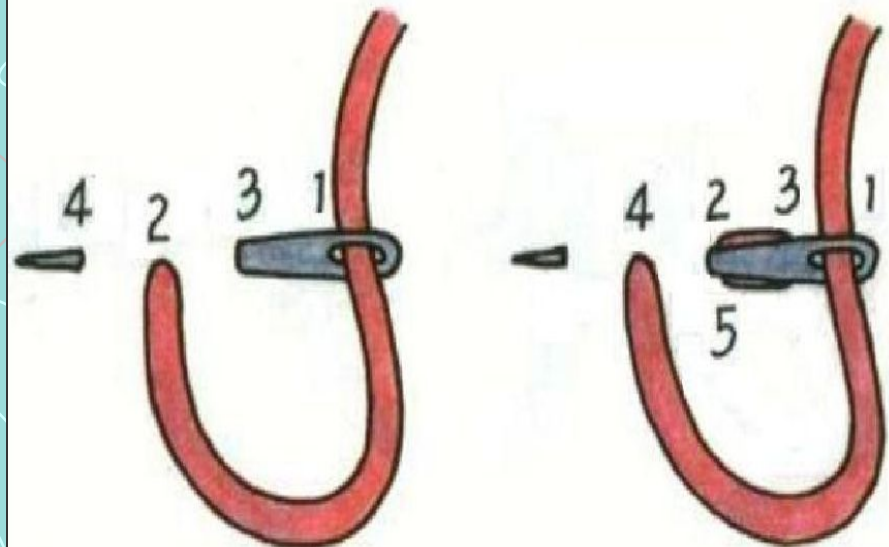


# Простые стежки



Шов «Вперёд иголку»

## Шов «назад иголку»

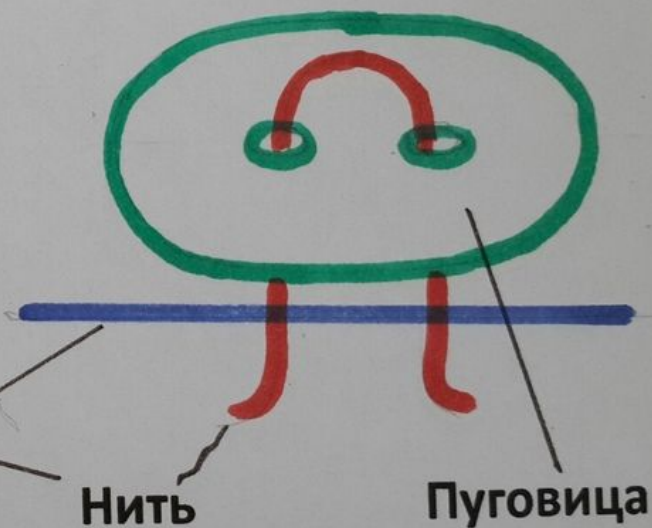


# Простые стежки

Схема соединения пайетки с тканью при помощи бисера



Схема соединения пуговицы с тканью






# Подготовить шаблоны




# Обвести детали шаблонов на фетре





# Вырезать детали из фетра



# Нашить мелкие элементы на основные детали





# Нарезать ленточки для закладок



# Соединить все необходимые детали



Спасибо за внимание!

