

# Цветущая сакура

к уроку изобразительного искусства





# Сакура

- Сакура - японская декоративная вишня (черешня). Это своего рода символ Японии. Ее можно встретить в Японии повсюду: в горных районах, по берегам рек, в городских и храмовых парках. Существует около 16 видов и примерно 400 сортов этого дерева. Деревья - самой разнообразной формы и размеров. Цветение сакуры очень кратковременно - оно длится всего несколько дней, а иногда лишь несколько часов.

Для японцев время цветения сакуры священо. Именно в это время поэты слагают свои хокку, художники рисуют картины, а родители вспоминают детство.





- Японцы верят, что в дереве теплится душа. Заботясь о сакуре, японцы учатся уважать старость, традиции своей семьи.

Праздник цветущей сакуры (см. Ханами)  
- один из древнейших обрядов японцев.



# ВЕТКА САКУРЫ это:



- Символ отступающей зимы и красоты, неподвластной холоду, времени и смерти.
- Олицетворение хрупкости и сиюминутности прекрасного.
- Призыв полностью пребывать в "здесь и сейчас" .









Download from  
**Dreamstime.com**

This watermarked comp image is for previewing purposes only.



ID 30961588

© Oļena Terletska | Dreamstime.com




















Посмотрите на готовую картинку, определитесь где и что находится. Рисование мы начнем с центрального самого большого цветка, для этого сначала рисуем два нижних лепестка, потом оставшиеся лепестки. В середине цветка сакуры рисуем кружочек, внутри него много кружочков, потом рисуем тычинки.



Рисуем сверху нарисованного цветка сакуры два чуть-чуть раскрывшихся цветка.


Щелкните на следующую картинку, там показаны этапы рисования такого бутона.

Они рисуются одинаково.






Рисуем два боковых цветка сакуры.



Вот такая должна получиться ветка сакуры.



# КАК НАРИСОВАТЬ САКУРУ

УРОВЕНЬ СЛОЖНОСТИ: ПРОСТОЙ

© Evrikak

БОЛЕЕ ДЕТАЛЬНАЯ ИНСТРУКЦИЯ НА EVRIKAK.RU

