

Родительный падеж



Правила поведения на уроке:

- Будь вежливым.
- Уважай других.
- Говори чётко, правильно, кратко.
- Не перебивай других.
- Пиши быстро и аккуратно



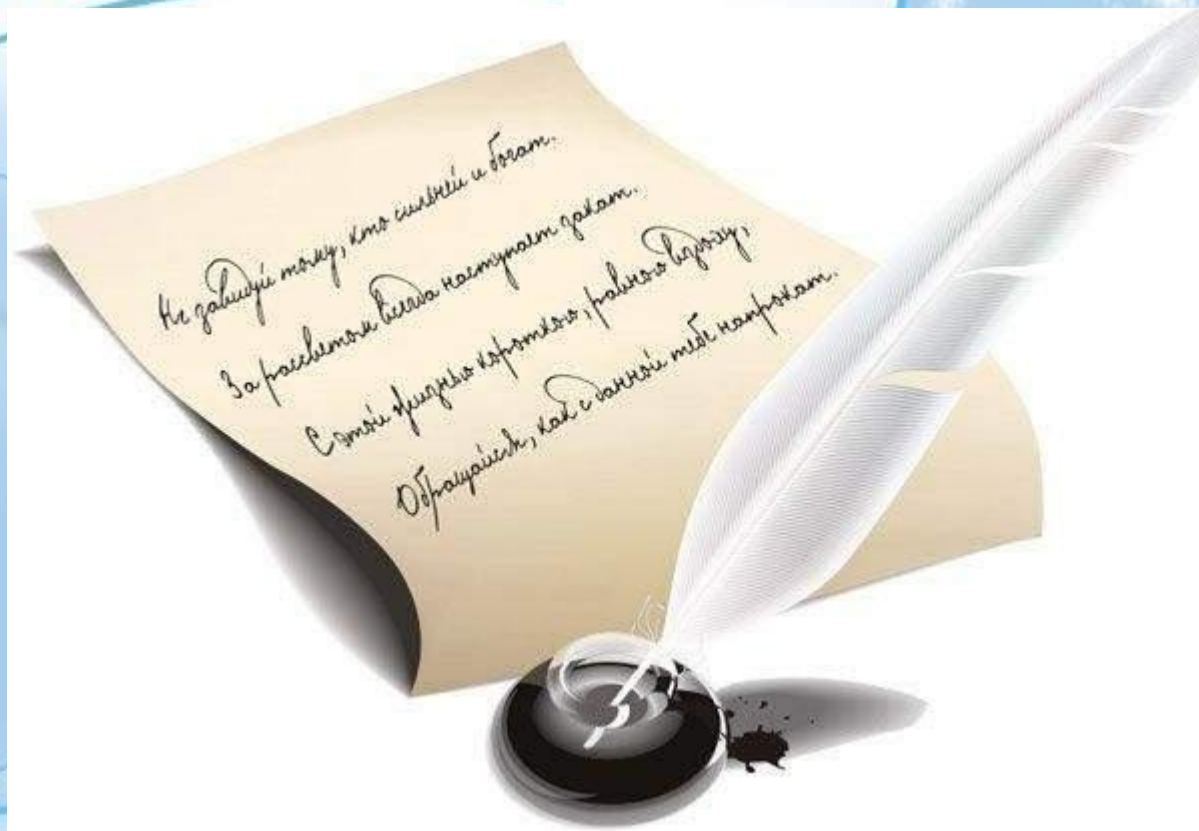
11 февраля


Классная


работа



Словарь







Проверяем!

Рябина, сирень, заяц,
медведь, ромашка,
помидор, собака, корова,
картофель, морковь,
малина, горох.



Имя существительное

предмет

КТО
?

ЧТО
?

род

числ
о,
пад
еж

///
///

СКЛ
о-
нен
ие



Сильный ветер вдруг подул,
Падежи все в кучу сдул.
Вы падежи определите,
И порядок наведите.





кого? чего?

П.п

кому? чему?

Т.п

В.п

творю

чем? кем:?

Р.п

нет

о ком? о чем?

кого? что?

дать

говорю **Д.п**

И.п

вижу

кто? что?



**Чтобы определить падеж существительного,
надо:**



**найти слово,
к которому относится имя существительное**



поставить от него вопрос




**по вопросу и предлогу
определить падеж**



выделить окончание





Родительный

Буквально означает «полученный с рождения»

Кого? Чего?

-А я падеж Родительный.

Характер мой-общительный.

Кого?Чего?-И вот он я;

Предлоги часто мне друзья;

И «С», и «До», и «У»,и «Из» -

«До» неба вверх и «С» неба вниз.

Также с родительным падежом употребляются

предлоги:

ОТ, БЕЗ, ОКОЛО, ВОКРУГ, ДЛЯ.



**Составьте словосочетания в родительном падеже,
используя предлоги. Выделите окончание.**

■ Добрался (до) город;

■ Слетел (с) голова;

■ Написал (без) ошибка;

■ Приготовил (для) брат;

■ Посидел (у) ручей;

■ Отплыл (от) берег;

■ Вырос (около) забор.



Проверяем!

- Добрался до города;
- Слетел с головы;
- Написал без ошибки;
- Приготовил для брата;
- Посидел у ручья;
- Отплыл от берега;
- Вырос около забора.



Значение имен существительных в родительном падеже.

1. Значение принадлежности кому-либо или чему-либо. (Конфета Маши)

2. Значение материала, т.е. из чего сделано. (Конфета из шоколада)

3. Значение места. (Конфета из коробки)



Игра «Вернись назад»



войти в трамвай-

выйти из трамвая

пойти на базар-

вернуться с базара

приплыть на остров-

уплыть с острова

сесть в автобус-

выйти из автобуса

Подведение итогов урока

Название падежа	Вспомогательные слова	Падежные вопросы	Предлоги
Р. п.	нет	кого? чего?	без, возле, до, из, около, от, подле, с, у



МОЛОДЦЫ!

