



# Презентация книги Юлии Василюк «Правила безопасного поведения на улице»



Привет, малыш! Лето продолжается, светит яркое солнышко и тебя так тянет на улицу. А что ждёт тебя там, за пределами дома-крепости? На первый взгляд, улица кажется совсем безобидной, но это не совсем так.

Книга Юлии Василюк «Правила поведения на улице» расскажет и покажет, как нужно себя вести на улице, в транспорте и на игровых площадках.

## Путешествие в безопасное детство



В этой замечательной книге ты найдёшь не только правила поведения, но и разгадаешь множество интересных тематических заданий, которые помогут тебе запомнить все эти правила. Ведь каждое задание составлено по принципу «Изучаем – закрепляем – проверяем».



Итак, начинаем твоё путешествие в безопасное лето...

# Дорога

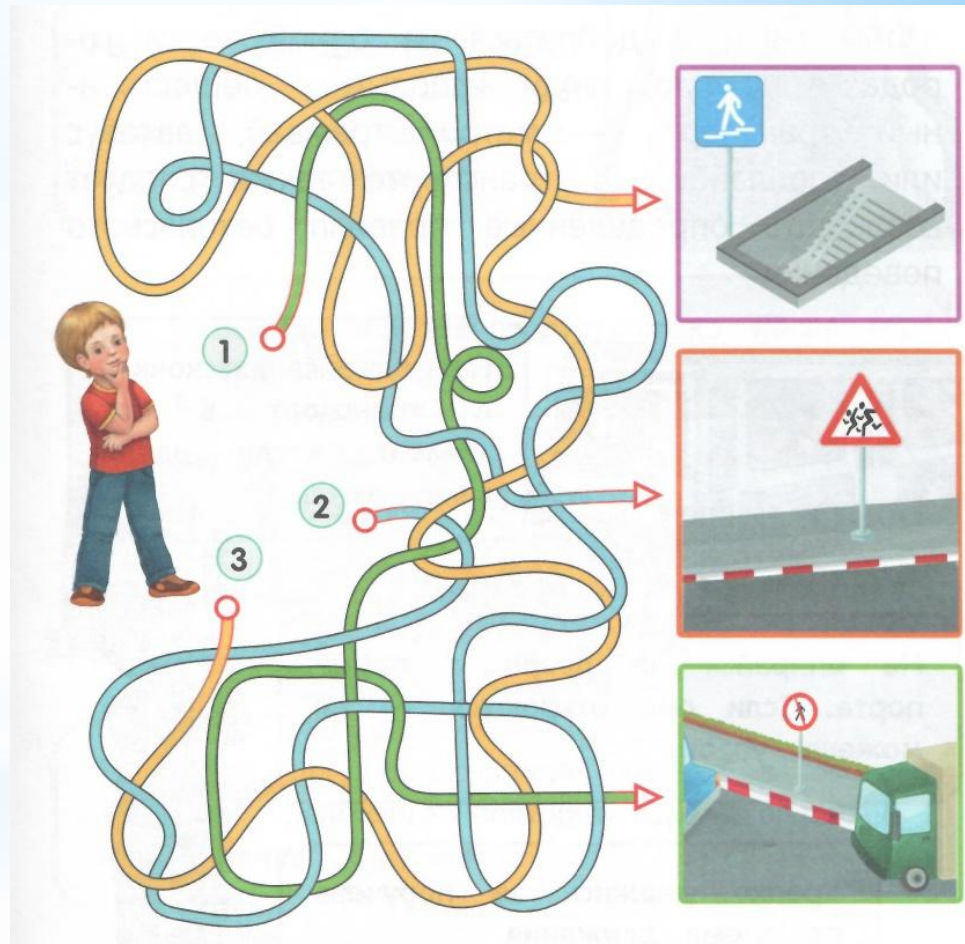
Ты живёшь в селе, где есть дороги и по ним двигаются машины. Поэтому тебе важно знать и соблюдать правила дорожного движения.






# Задание

Помоги Мише  
перейти дорогу –  
найди безопасный  
путь. По какой  
дорожке нужно  
пройти мальчику?  
Почему?



# Общественный транспорт

Наверняка ты с родителями выезжал в город и вы пользовались общественным транспортом – метро, трамваем, автобусом и троллейбусом. А как себя в нём вести, ты знаешь?



На эскалаторе в метро стой справа.

Нельзя бегать по салону — это небезопасно. Ты можешь упасть, если транспорт резко остановится.

Выходи из транспорта только после его полной остановки.




Не пытайся заскочить в транспорт в тот момент, когда двери закрываются.

Не опирайся на двери в транспорте. Если они откроются — ты можешь упасть.

Крепко держись за поручень во время движения.






Разгадай  
кроссворд – и  
узнаешь, как  
называется вид  
транспорта.

# Игровая площадка

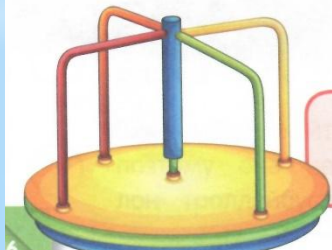
Конечно же, ты любишь играть на детской площадке у себя во дворе, там есть песочница, горка и качели. Но не нужно забывать, что и на площадке нужно быть внимательным.

Не подходи близко к качелям, на которых кто-то катается.

Катайся на качелях только сидя.




Крепко держись за поручни качелей и карусели.



Сразу после спуска с горки отходи в сторону.



Не катайся на роликах, велосипеде, самокате по проезжей части во дворе.

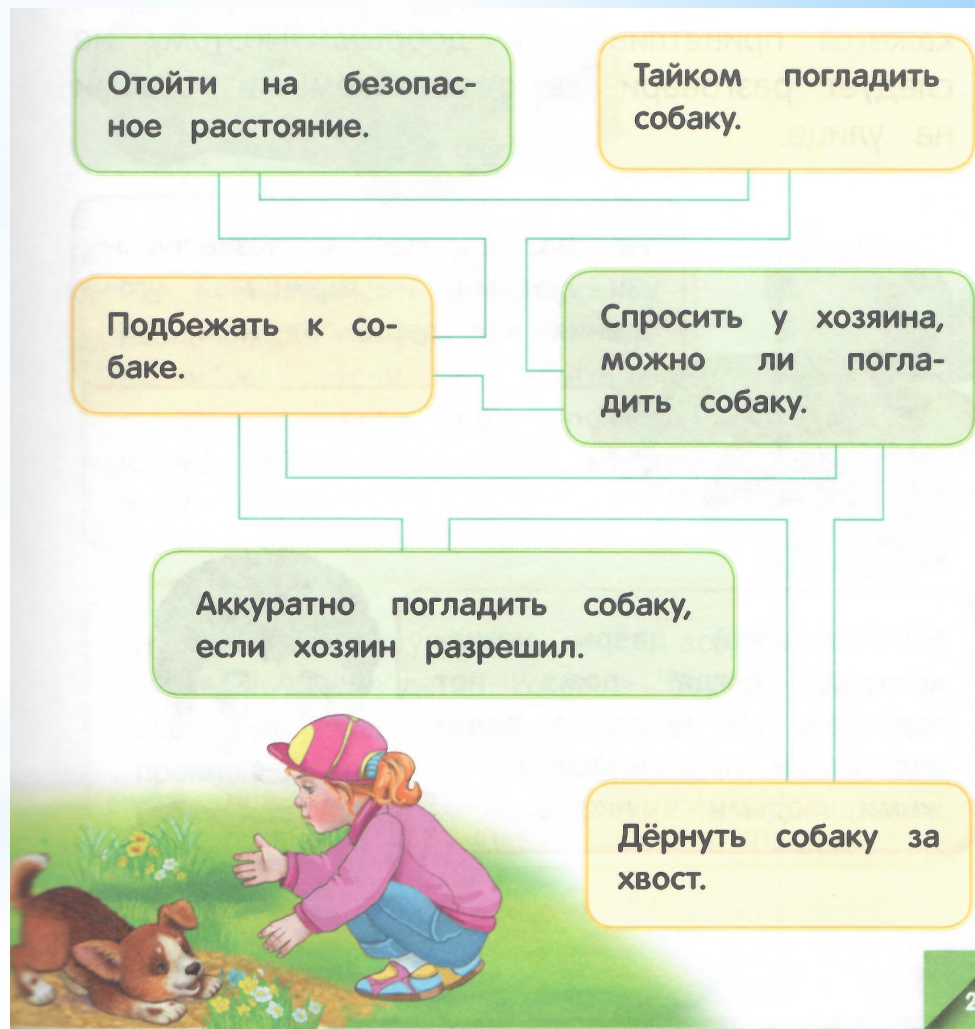


Не трогай бродячих животных.





Помоги Лизе принять  
верное решение!  
К девочке во дворе  
подбежала соседская  
собака, как она должна  
поступить?



# Подозрительные предметы

Часто ли ты на улице находишь вещи, кем-то оставленные на скамейке или в другом людном месте? А знаешь, что их трогать запрещено?



Не трогай чужие вещи. Если ты обнаружил сумку, оставленную без присмотра, отойди от неё как можно дальше.

Не кричи: «Бомба!», если заметил подозрительный предмет. Расскажи о нём взрослым.




Позвони по номеру телефона 112 и сообщи о подозрительном предмете, если взрослых нет рядом.

Никогда не звони в полицию ради шутки с сообщением о заложеной бомбе.



По первым буквам названий рисунков отгадай, кто  
занимается обезвреживанием взрывных  
устройств



Какие предметы, оставленные без  
присмотра, не представляют опасности?



Правильные ответы ты можешь оставить в комментариях у нас на страничке. Надеюсь, тебе понравилась эта книга и ты обязательно захочешь ее взять в библиотеке.

**Изучай правила поведения и  
помни, у тебя все получится!  
Удачи!**



Источник:

Василюк Ю.С. Правил безопасного поведения на улице. –  
Москва: Эксмо, 2019. – 48 с. ил.

Презентацию подготовила ведущий библиотекарь  
Криводановской модельной сельской библиотеки им. А.Кухно Фрик Татьяна