

Север

2 км

7

4

2

1

3

6

5

Деревья наших парков

Определение возраста дерева

$$B = 1,6 * D + 44$$

Где "B" - возраст дерева, на уровне земли в годах.

D - диаметр дерева в сантиметрах, на уровне 1,3 м

D= L:3,14

L - периметр дерева в сантиметрах, на уровне 1,3 м

Погрешность может составлять от 5 до 12 %.



**Айлант
высочайший**



Вяз



**Держи-дерево
(Палиурус)**

A close-up photograph of a tree branch, likely a Paliurus, showing numerous small, bright yellow flowers clustered together. The leaves are green, oval-shaped, and have a smooth texture. The background is a soft-focus green, suggesting a natural outdoor setting.


**Держи-дерево
(Палиурус)**



Дуб каменный



Дуб каменный



Земляничник мелкоплодный



Земляничник мелкоплодный



Катальпа прекрасная




Кедр



Кипарис вечнозеленый
(пирамидальный)



Кипарис аризонский



Клён



Клён



Лох серебристый




Лох серебристый



Орех грецкий




Платан



Платан





Сосна Станкевича




http://www.liveinternet.ru/users/xana_suray/



Софора японская



Тис ягодный



Туя восточная



Фисташка туполистная



Церцис
(Багряник обыкновенный)



Ясень