



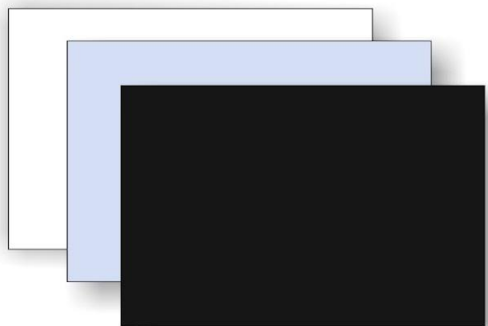
# ГОРОД

Сегодня мы будем делать композицию на тему **«ГОРОД»**. Главная задача – понять и показать симметрию города в отражении.  
**Симметрия** – это зеркальное отражение чего-либо.



Подготовьте **1 лист картона для основы** и **2 листа бумаги любых контрастных цветов**

**1**



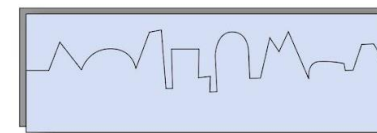
**2**

2 листа бумаги поделите **пополам**, и половинки приклейте на картон-основу таким образом



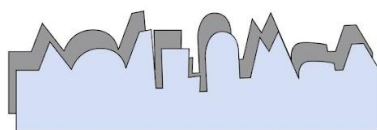
**3**

Оставшиеся 2 половинки сложите **лицевыми или изнаночными сторонами друг к другу** и нарисуйте контур города




Сразу из 2х листов  
**вырежьте контур**  
города. Помните,  
листы бумаги  
должны лежать  
обязательно  
лицевыми или  
изнаночными  
сторонами друг к

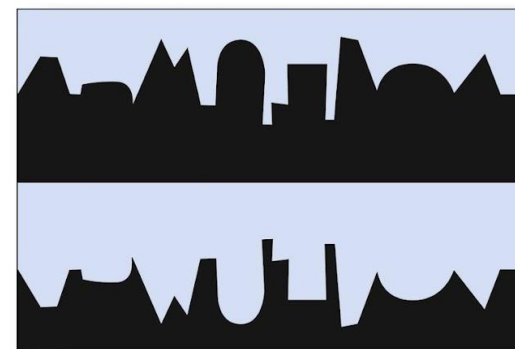
4



5



6



**Расправьте**  
вырезанные детали,  
они должны быть  
**симметричными**

Приклейте темную  
деталь города на  
светлый фон, а светлую  
деталь города на  
темный фон. Можно  
добавить детали в виде  
окошек, фонариков и  
других объектов,  
главное – чтобы они  
были контрастные и  
симметричные

