

ПРЕЗЕНТАЦИЯ ДЛЯ ДОШКОЛЬНИКОВ «ПУТЕШЕСТВИЕ ПО ПРАВИЛАМ ПОЖАРНОЙ БЕЗОПАСНОСТИ»



Уважаемые родители!
Закрепите с детьми правила
пожарной безопасности

Составила воспитатель
Аральбаева И.П.

Что за парень здоровенный? –

В форме он, а не военный,

В каске, как артиллерист,

Со стволом, а не танкист?

Если где-то вдруг случайно,

От огня грозит беда,

Этот паренек отчаянный


Сразу поспешит туда.

Ловко прыгнет он в окошко,

И спасет детей и кошку,

Победит огонь коварный,

Потому что он – пожарный!



Кротким пленником годами

Я живу внутри печи,

И варю супы с борщами,

Выпекаю калачи.

Я даю тепло для дома,

Но во мне всегда, поверь,

Пострашней раскатов грома

Кровожадный спрятан зверь!

«Дополни словечком»

Цели: развить фонематический слух, умение рифмовать; закреплять знания о пожарной безопасности.

Ход игры:

Ведущий читает двустрочные стихи, последнее слово во второй строке дети придумывают сами, рифмуя его с последним словом предыдущей строки.

01

Пожар мы быстро победим,
Коль позвоним по... («01»).

Если стал гореть забор,
Доставай скорей ... (топор).

Если все в дыму у нас,
Надевай ... (противогаз).


У пожарных не напрасно
Цвет машины ярко-... (красный).

Наш брандспойт
Был очень старый
И не мог тушить ... (пожары).

Мчалась лестница все выше,
Поднялась до самой ... (крыши).

Вдоль по улице, как птица,
На пожар машина ... (мчится).

На пожаре ждет беда,
Если кончилась ... (вода).



Чтоб огонь нам одолеть,
Надо вовремя ... (успеть).

Ох, опасные сестрички -
Это маленькие ... (спички).

Знать обязан каждый житель,
Где висит ... (огнетушитель).


При пожаре не зевай,
Огонь водою ... (заливай).

Деревянные сестрички
В коробочке.
Это ... (спички).

Коль не тратишь время даром,
Быстро справишься с ... (пожаром).




Выберите то, что нужно пожарному



Отгадайте загадку


Что за тесный, тесный дом?
Сто сестричек жмутся в нем.
И любая из сестричек
Может вспыхнуть, как костер.
Не шути с сестричками,
Тоненькими ..





гадайте загадку.

**Я мчусь с сиреной на пожар,
Везу я воду с пеной.
Потушим вмиг огонь и жар
Мы быстро, словно стрелы.**







дайте загадку.

**Смел огонь, они смелее,
Он силен, они сильнее,
Их огнем не испугать,
Им к огню не привыкать!**



Отгадайте загадку.

Заклубился дым угарный,
Гарью комната полна.
Что пожарный надевает?
Без чего никак нельзя



По какому номеру можно вызвать
пожарных?

02

01

03



Если в помещении много дыма...

1. Необходимо быстро
убегать.

2. Необходимо
двигаться ПОЛЗКОМ



Что необходимо сообщить при вызове пожарных?

1. Фамилию, имя, ваш рост, цвет глаз.




2. Фамилию, адрес, подъезд, этаж, объект возгорания.



Если у вас мелкое возгорание...

1. Необходимо потушить подручными средствами (водой, сырым покрывалом).

2. Необходимо убежать из дома.



ПРАВИЛА ПОЖАРНОЙ БЕЗОПАСНОСТИ

УВАЖАЕМЫЕ РОДИТЕЛИ!

В ЦЕЛЯХ ВАШЕЙ БЕЗОПАСНОСТИ И БЕЗОПАСНОСТИ ВАШИХ ДЕТЕЙ, КАК МОЖНО ЧАЩЕ БЕСЕДУЙТЕ С МАЛЫШАМИ О ТОМ, КАК СЕБЯ ВЕСТИ В ЧРЕЗВЫЧАЙНЫХ СИТУАЦИЯХ. НО ГЛАВНОЕ: ИЗБЕГАТЬ ПОТЕНЦИАЛЬНУЮ ОПАСНОСТЬ. НАПРИМЕР, ОПАСНОСТЬ **ПОЖАРА!**

НЕ ЗАБЫВАЙТЕ С ДЕТЬМИ ПОВТОРЯТЬ ПРАВИЛА ПОЖАРНОЙ БЕЗОПАСНОСТИ.

ВОПРОСЫ, НА КОТОРЫЕ КАЖДЫЙ РЕБЕНОК ДОЛЖЕН ЗНАТЬ ОТВЕТЫ:

- ЧТО НУЖНО ДЕЛАТЬ, ЕСЛИ ВОЗНИК ПОЖАР В КВАРТИРЕ?
- МОЖНО ЛИ ИГРАТЬ СО СПИЧКАМИ И ЗАЖИГАЛКАМИ?
- ЧЕМ МОЖНО ТУШИТЬ ПОЖАР?
- МОЖНО ЛИ САМОСТОЯТЕЛЬНО ПОЛЬЗОВАТЬСЯ РОЗЕТКОЙ?
- ЗНАТЬ НОМЕР ПОЖАРНОЙ СЛУЖБЫ
- ГЛАВНОЕ ПРАВИЛО ПРИ ЛЮБОЙ ОПАСНОСТИ (НЕ ПОДАВАТЬСЯ ПАНИКЕ)
- МОЖНО ЛИ БЕЗ ВЗРОСЛЫХ ПОЛЬЗОВАТЬСЯ СВЕЧАМИ?
- МОЖНО ЛИ ТРОГАТЬ ЭЛЕКТРОПРИБОРЫ НОКЫМИ РУКАМИ?



В СЛУЧАЕ ВОЗНИКНОВЕНИЯ ПОЖАРА, ЕСЛИ ВЗРОСЛЫХ НЕТ ДОМА, ДЕТИ ДОЛЖНЫ ДЕЙСТВОВАТЬ СЛЕДУЮЩИМ ОБРАЗОМ:

- ОБНОРУЖИВ ПОЖАР, ПОВЗВОНИТЬ ПО ТЕЛЕФОНУ 01, НАЗВАТЬ ФАМИЛИЮ, АДРЕС, ЧТО И ГДЕ ГОРИТ
- ПРЕДУПРЕДИТЬ О ПОЖАРЕ СОСЕДЕЙ, ЕСЛИ НЕОБХОДИМО, ОНИ ПОМОГУТ РЕБЕНКУ ВЫЗВАТЬ ПОЖАРНЫХ
- НЕЛЬЗЯ ПРЯТАТЬСЯ В ВАННУ, ПОД ШКАФ, НУЖНО ВЫБЕЖАТЬ ИЗ КВАРТИРЫ
- РЕБЕНКУ НЕОБХОДИМО ЗНАТЬ: ДЫМ ОПАСНЕЕ ОГНЯ!
- ОЖИДАЯ ПРИЕЗДА ПОЖАРНЫХ, СОХРАНЯТЬ СПОКОЙСТВИЕ
- КОГДА ПРИЕДУТ ПОЖАРНЫЕ, ВЫПОЛНЯТЬ ВСЕ ИХ УКАЗАНИЯ.

Игра «Причины пожаров».

Цель: Закрепить знание основных причин пожара. Развивать мышление.

Раз, два, три, четыре.

У кого пожар в (квартире)
Дыма столб поднялся вдруг,

Кто не выключил (утюг)

Красный отблеск побежал

Кто со спичками (играл)

Стол и шкаф сгорели разом

Кто сушил бельё над (газом)

Столб огня чердак объял

Кто там спичками (играл)

Побежал огонь во двор

Это кто там жёг (костёр)

Пламя прыгнуло в траву

Кто у дома жёг (листву)

Кто бросал в траву при этом

Незнакомые (предметы).

Дым увидел – не зевай

И пожарных (вызывай)

Помни каждый гражданин,

Этот номер (0 1).

Из какого произведения эти слова?

Море пламенем горит,
Выбежал из моря кит.
«Эй, пожарные, бегите
Помогите, помогите!»



Назовите произведение, в котором есть такие слова.

С дымом мешается облако пыли
Мчатся пожарные автомобили
Щёлкают звонко, тревожно сви
Медные каски рядами блестят.



Отрывок из какого произведения прозвучал?



Словечко за словечком —
И снова разговор,
А дома перед печкой
Огонь прожёт ковёр.
Ещё одно мгновенье —
И лёгкий огонёк
Сосновые поленья
Сдутал, обволок.
Обрался по обоям,
Карабкался на стол
И разлетелся роем
Потокрылых пчёл



Из какого произведения эти слова?

Что за дым над головой?

Что за гром над мостовой?

Дом пылает за углом.

Что за мрак стоит кругом?

Ставит лестницы команда,

От огня спасает



Что перепутал художник?

А лисички
Взяли спички,
К морю синему пошли,
Море синее зажгли.

Море пламенем горит,
Выбежал из моря кит:
"Эй, пожарные, бегите!
Помогите, помогите!"

Долго, долго крокодил
Море синее тушил.
Пирогами, и блинами,
И сушёными грибами.

Прибегали два курчонка,
Поливали из бочонка.

Прибывали два ерша,
Поливали из ковша.

Прибегали лягушата,
Поливали из ушата.

Тушат, тушат - не потушат,
Заливают - не зальют.

Тут бабочка прилетала,
Крыльшками помахала,
Стало море потухать -
И потухло.



Что хотел сказать этим рисунком художник?



СОБЛЮДАЙ ПРАВИЛА ПОЖАРНОЙ БЕЗОПАСНОСТИ



**Сам к плите не прикасайся,
Лучше взрослых дожидайся!**

СОБЛЮДАЙ ПРАВИЛА ПОЖАРНОЙ БЕЗОПАСНОСТИ



**От огня и дыма
Спрятаться нельзя.
Убегать из дома
Нужно Вам, друзья!**

ОСТОРОЖНО! ОГОНЬ

01

ПРИ
ПОЖАРЕ
ЗВОНИТЬ



Будь осторожен с
электроприборами.



Выходя из дома, не забывай
выключать электроприборы, свет
и газовую плиту.

Не играй со спичками
и зажигалками



Зажигать фейерверки, бенгальские огни
и свечи только в присутствии
взрослых (на расстоянии от елки).



Не поддавайся панике, четко
выполняй указания взрослых.

