

# Строевая подготовка



Выполнил:  
Христанов Егор  
191 группа

# Учебные вопросы

1. Строи и управление ими.
2. Строевые приемы и движения без  
оружия.

# Стрoевая подготовка

Стрoевая подготовка включает:

- одиночные стрoевые приемы без оружия и с оружием
- слаживание подразделений при действиях в пешем порядке и на машинах
- стрoевые смотры подразделений

# СТРОИ И УПРАВЛЕНИЕ ИМИ

Строй - установленное  
Уставом размещение  
военнослужащих,  
подразделений и  
воинских частей для их  
совместных действий в  
пешем порядке и на  
машинах.





## Строй имеет следующие элементы:

**Фланг** - правая (левая) оконечность строя. При поворотах строя названия флангов не изменяются;

**Интервал** - расстояние по фронту между военнослужащими (машинами), подразделениями и частями;

**Ширина строя** - расстояние между флангами;



## Строй имеет следующие элементы:

**Фронт** - сторона строя, в которую военнослужащие обращены лицом (машины - лобовой частью);

**Тыльная сторона строя** - сторона, противоположная фронту;

**Дистанция** - расстояние в глубину между военнослужащими (машинами), подразделениями и частями;

**Глубина строя** - расстояние от первой шеренги (впереди стоящего военнослужащего) до последней шеренги (позади стоящего военнослужащего), а при действиях на машинах - расстояние от первой линии машин (впереди стоящей машины) до последней линии машин (позади стоящей машины).

## Строй имеет следующие элементы:





# Строй имеет следующие элементы:





**Развернутый строй** - строй, в котором подразделения построены на одной линии по фронту в одношереножном или двухшереножном строю (в линию машин) или в линию колонн на интервалах, установленных Уставом или командиром.



Рис. 4. Развернутый строй

**Шеренга** - строй, в котором военнослужащие размещены один возле другого на одной линии на установленных интервалах.

**Двухшереножный строй** – строй, в котором военнослужащие одной шеренги расположены в затылок военнослужащим другой шеренги на дистанции одного шага (вытянутой руки, наложенной ладонью на плечо впереди стоящего военнослужащего).

Шеренги называются первой и второй. При повороте строя названия шеренг не изменяются.



В сомкнутом строю военнослужащие в шеренгах расположены по фронту один от другого на интервалах, равных ширине ладони между локтями.

В разомкнутом строю военнослужащие в шеренгах расположены по фронту один от другого на интервалах в один шаг или на интервалах, указанных командиром.





**Походный строй** - строй, в котором подразделение построено в колонну или подразделения в колоннах построены одно за другим на дистанциях, установленных Уставом или командиром.

**Колонна** - строй, в котором военнослужащие расположены в затылок друг другу, а подразделения (машины) - одно за другим на дистанциях, установленных Уставом или командиром.

**Направляющий** - военнослужащий (подразделение, машина), движущийся головным в указанном направлении. По направляющему соотносят свое движение остальные военнослужащие (подразделения, машины).

**Замыкающий** - военнослужащий (подразделение, машина), движущийся последним в колонне.

**Управление строем** осуществляется командами и приказаниями, которые подаются командиром голосом, сигналами и личным примером, а также передаются с помощью технических и подвижных средств.

**Предварительная команда** подается отчетливо, громко и протяжно, чтобы находящиеся в строю поняли, каких действий от них требует командир.

**Исполнительная команда** подается после паузы, громко, отрывисто и четко.

Чтобы отменить или прекратить выполнение приема, подается команда "ОТСТАВИТЬ". По этой команде принимается положение, которое было до выполнения приема.

### **Перед построением военнослужащий обязан:**

- проверить исправность закрепленных за ним оружия и боеприпасов, вооружения и военной техники, средств индивидуальной защиты и индивидуальной бронезащиты, шанцевого инструмента, обмундирования и снаряжения;
- аккуратно заправить обмундирование, правильно надеть и подогнать снаряжение, помочь товарищу устранить замеченные недостатки;



## **В строю военнослужащий обязан:**

- знать свое место в строю, уметь быстро, без суеты занять его;
- в движении сохранять равнение, установленные интервал и дистанцию;
- соблюдать требования безопасности;
- не выходить из строя (машины) без разрешения;
- в строю без разрешения не разговаривать и не курить;
- быть внимательным к приказаниям и командам своего командира, быстро и точно их выполнять, не мешая другим;
- передавать приказания, команды без искажений, громко и четко.

# СТРОВАЕЫЕ ПРЛЕЕМЫ И ДВЛЕЖЕНЛЕ БЕЗ ОРУЖЛА

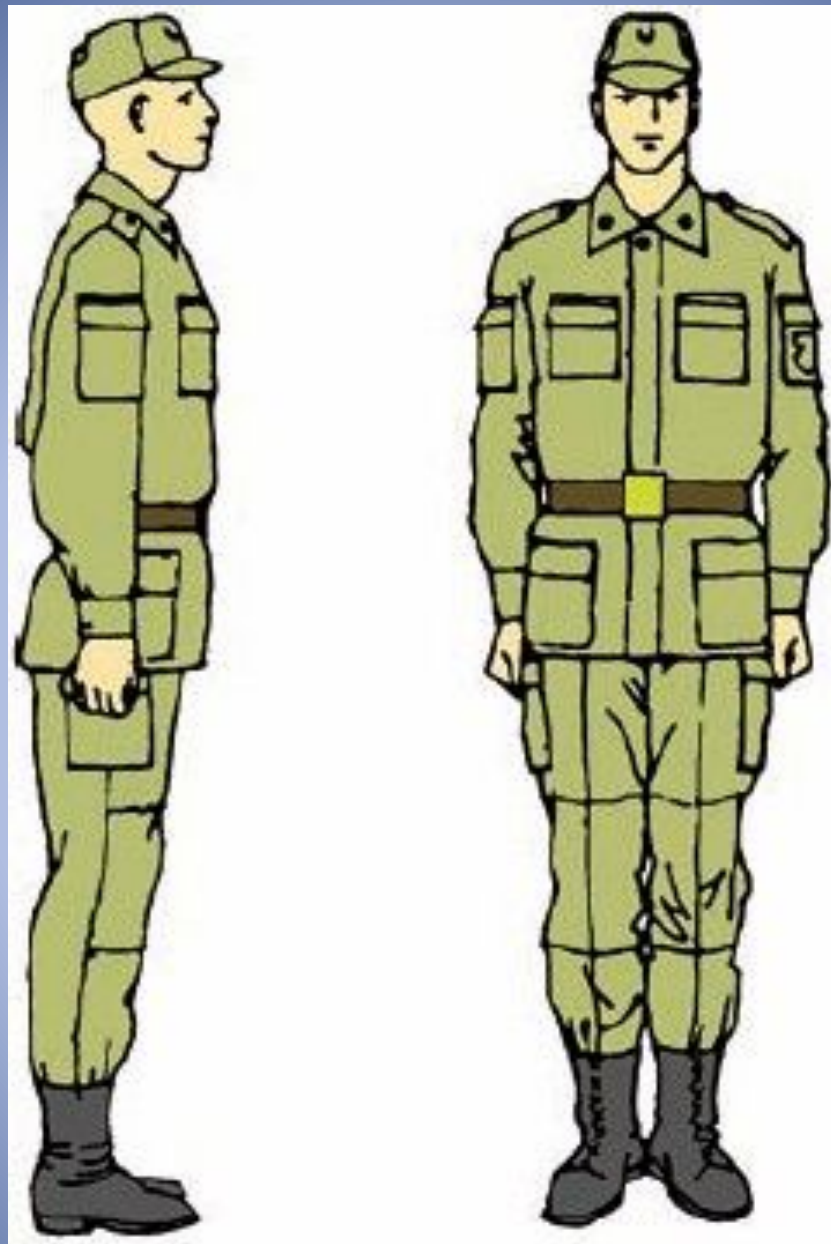
## Строревая стойка.

Строревая стойка прлнлмается по команде "СТАНОВЛСЬ" лл "СМЛРНО". По этой команде стоять прямо, без напряжения, каблукл поставить вместе, носкл выровнлть по ллнл фронта, поставлв лх на шлрлну ступнл; ногл в коленьях выпрлмлть, но не напрягать; грудь прлподнлть, а все тело несколько подать вперед; живот подобрать; плечл развернуть; рукл опустлть так, чтобы клстл, обращенные ладоньлм лнутрь, были сбоку и посредине бедер, а пальцы полусогнуты и касались бедра; голову держать высоко и прямо, не выставляя подбородка; смотреть прямо перед собой; быть готовым к немедленному действию.

По команде "ВОЛЬНО" стать свободно, ослаблть в колене правую лл левую ногу, но не сходить с места, не ослаблть внимания и не разговарлвать.


По команде "ЗАПРАВЛТЬСЯ", не оставлля своего места в строю, поправить оружье, обмундлрование и снаряжение. При необходимости вылть лз строя за разрешенлем обратлться к непосредственному начальнику.

Перед командой "ЗАПРАВЛТЬСЯ" подается команда "ВОЛЬНО".





Для снятия головных уборов подается команда "Головные уборы (головной убор) - СНЯТЬ", а для надевания - "Головные уборы (головной убор) - НАДЕТЬ". При необходимости одиночные военнослужащие головной убор снимают и надевают без команды. Снятый головной убор держится в левой свободно опущенной руке кокардой вперед.




# Повороты на месте

Повороты на месте выполняются по командам: "Напра-ВО", "Пол-оборота напра-ВО", "Нале-ВО", "Пол-оборота нале-ВО", "Кру-ГОМ".

Повороты выполняются в два приема:

- первый прием - повернуться, сохраняя правильное положение корпуса, и, не сгибая ног в коленях, перенести тяжесть тела на впереди стоящую ногу;
- второй прием - кратчайшим путем приставить другую ногу.



# Движение

Движение совершается шагом или бегом.

Движение шагом осуществляется с темпом 110 - 120 шагов в минуту. Размер шага - 70 – 80.

Движение бегом осуществляется с темпом 165 - 180 шагов в минуту. Размер шага - 85 – 90.

Шаг бывает строевой и походный.

Строевой шаг применяется:

- при прохождении подразделений торжественным маршем;
- при выполнении ими воинского приветствия в движении;
- при подходе военнослужащего к начальнику и при отходе от него;
- при выходе из строя и возвращении в строй, а также на занятиях по строевой подготовке.

Походный шаг применяется во всех остальных случаях.

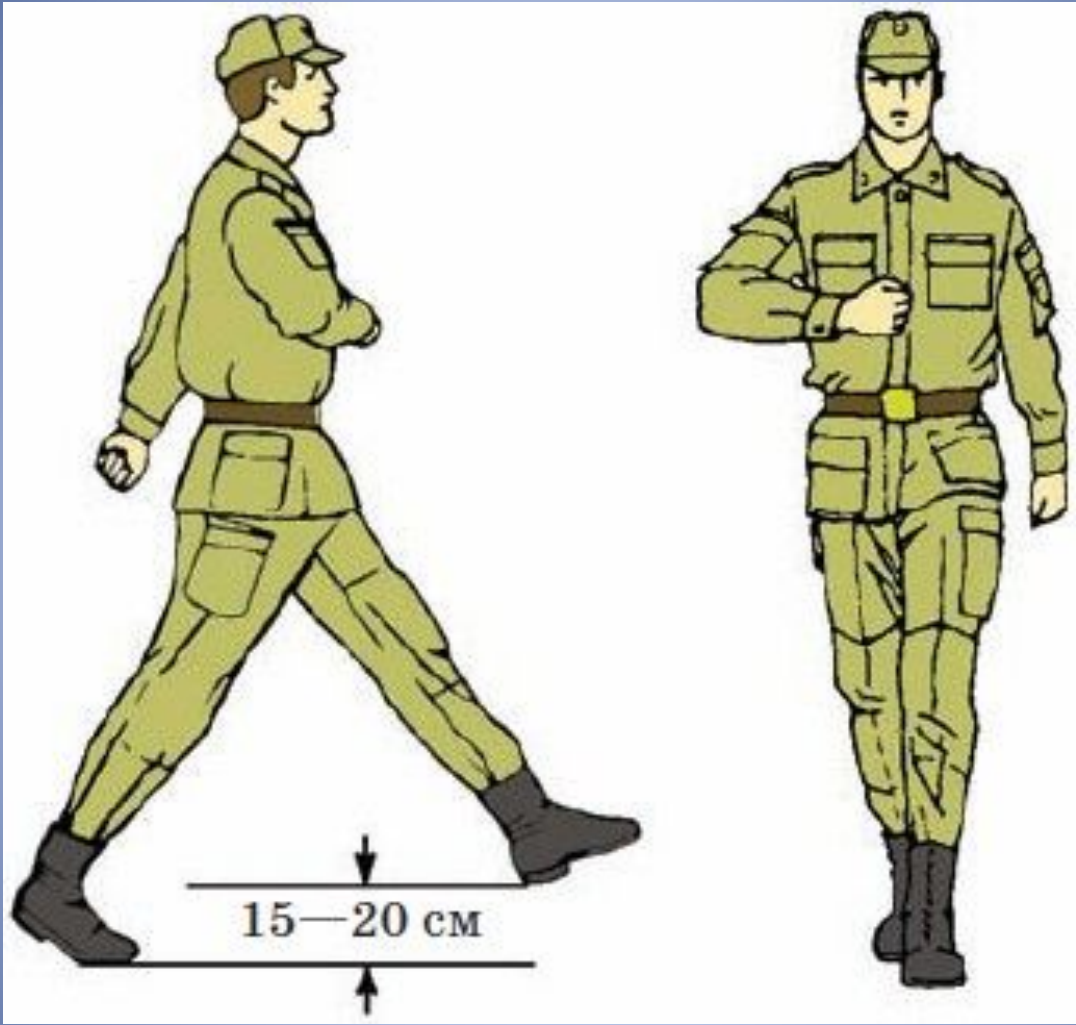
Движение строевым шагом начинается по команде "Строевым шагом - МАРШ" (в движении "Строевым - МАРШ"), а движение походным шагом - по команде "Шагом - МАРШ".

При движении строевым шагом ногу с оттянутым вперед носком выносить на высоту 15 - 20 см от земли и ставить ее твердо на всю ступню.

Руками, начиная от плеча, производить движения около тела:

- вперед - сгибая их в локтях так, чтобы кисти поднимались выше пряжки пояса на ширину ладони и на расстоянии ладони от тела, а локоть находился на уровне кисти
- назад - до отказа в плечевом суставе.





При движении походным шагом по команде "СМИРНО" перейти на строевой шаг. При движении строевым шагом по команде "ВОЛЬНО" идти походным шагом.

Движение бегом начинается по команде "Бегом - МАРШ".

Для перехода с бега на шаг подается команда "Шагом - МАРШ«

Обозначение шага на месте производится по команде "На месте, шагом - МАРШ" (в движении - "НА МЕСТЕ").

По этой команде шаг обозначать подниманием и опусканием ног, при этом ногу поднимать на 15 - 20 см от земли и ставить ее на всю ступню, начиная с носка; руками производить движения в такт шага.

По команде "ПРЯМО", подаваемой одновременно с постановкой левой ноги на землю, сделать правой ногой еще один шаг на месте и с левой ноги начать движение полным шагом. При этом первые три шага должны быть строевыми.

Для прекращения движения подается команда.

Например: "Рядовой Петров - СТОЙ".

Для изменения скорости движения подаются команды: "ШИРЕ ШАГ", "КОРОЧЕ ШАГ",

"ЧАЩЕ ШАГ", "РЕЖЕ ШАГ", "ПОЛШАГА", "ПОЛНЫЙ ШАГ".

Повороты в движении

Повороты в движении выполняются по командам: "Напра-ВО", "Пол-оборота напра-ВО",

"Нале-ВО", "Пол-оборота нале-ВО", "Кругом - МАРШ".



## **ВЫПОЛНЕНИЕ ВОИНСКОГО ПРИВЕТСТВИЯ БЕЗ ОРУЖИЯ НА МЕСТЕ И В ДВИЖЕНИИ**

Для выполнения воинского приветствия на месте вне строя без головного убора за три-четыре шага до начальника (старшего) повернуться в его сторону, принять строевую стойку и смотреть ему в лицо, поворачивая вслед за ним голову.

Если головной убор надет, то, кроме того, приложить кратчайшим путем правую руку к головному убору так, чтобы пальцы были вместе, ладонь прямая, средний палец касался нижнего края головного убора (у козырька), а локоть был на линии и высоте плеча. При повороте головы в сторону начальника (старшего) положение руки у головного убора остается без изменения.



*Рис. 63.* Военское приветствие  
на месте



*Рис. 64.* Военское приветствие  
в движении