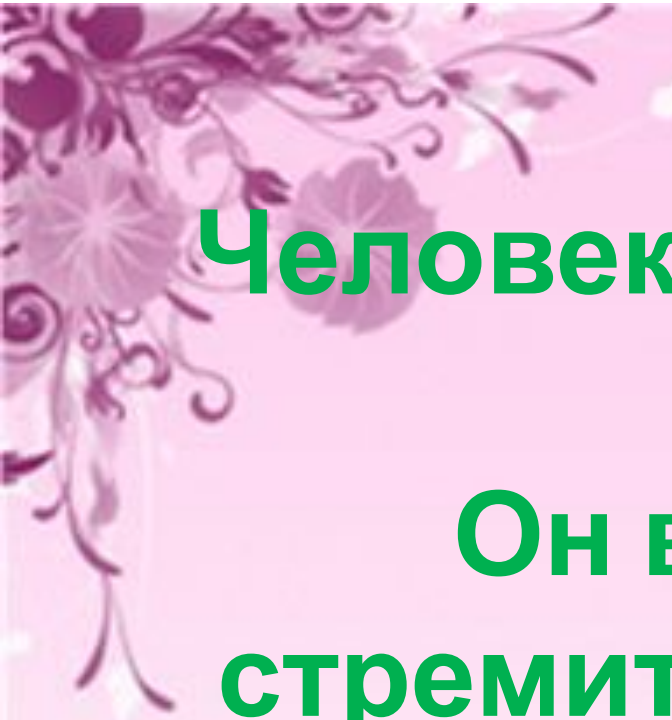



Тема урока:
Аппликация



**Человек по натуре своей –
художник.**

**Он всюду, так или иначе,
стремится вносить в свою
жизнь красоту...**

**Красивые вещи
воспитывают творческое
воображение людей и
уважение к их труду.**





Аппликация

От латинского слова - прикладывание, заключается в вырезании, наложении различных форм и закреплении их на другом материале (фоне).



Одежда



www.narodko.ru



Картины



Наволочки



СУМКИ





Аппликация

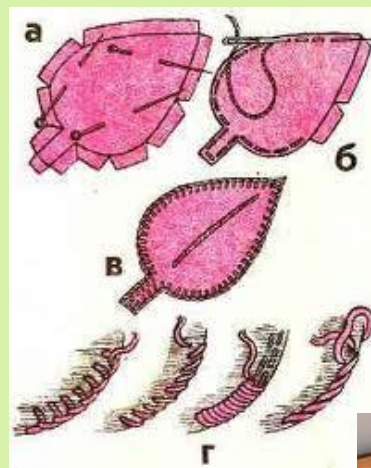
Возникновение аппликации связано с древнейшей культурой народов кочевников. Красочными узорами издавна украшались многие предметы быта и хозяйства: палатка, шатры, одежда, обувь. Основным материалом для аппликации в древности были шкуры животных, кожа и шерсть.

Техника выполнения аппликации:

- Клееная аппликация



- Термоаппликация



- Ручная аппликация

- Машинная аппликация



Швы, применяемые при выполнении аппликации

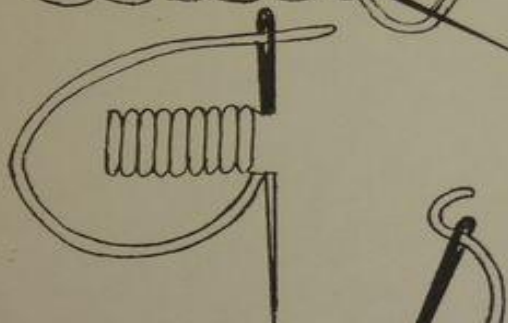
Швы, применяемые при выполнении аппликации

1.




тамбурный

2.



Гладьева

3.



петельный

Аппликациями бывають.


Сюжетные: сказки, рассказы...





предметные!

предметные (на изделия изображена одна деталь: гриб, солнце, утенок) – для украшения детских вещей;



Аппликация бывает:



декоративные:

изображение, состоящее из декоративных элементов – для украшения одежды, сумок, сапог и др.



Jeans, verde e areia, cores disponíveis da bolsa básica.



Аппликациями
бывают.

Правила техники безопасности

При работе с клеем

1. Клея бери столько, сколько нужно, не слишком много и не слишком мало.
2. Используй мягкую салфетку для удаления лишнего клея.



При работе с ножницами

1. Храните ножницы в определенном месте (коробке).
2. Кладите их сомкнутыми остриями от себя.



Правила техники безопасности

При работе с иголками и булавками

- 1. Шейте с наперстком.
- 2. Храните иголки и булавки в определенном месте (специальной коробке, подушечке и т. д.), не оставляйте их на рабочем месте (столе), ни в коем случае не берите иголки, булавки в рот.
- 3. Не пользуйтесь для шитья ржавой иголкой.
- 4. Выкройки к ткани прикрепляйте острыми концами булавок в направлении от себя.



Правила техники безопасности


При работе с утюгом

1. Не оставляйте включенный электроутюг в сети без присмотра.
2. Включайте и выключайте утюг сухими руками.
3. Ставьте утюг на специальную подставку.
4. Следите за нормальной работой утюга, обо всех неисправностях сообщайте учителю.
5. Следите за тем, чтобы подошва утюга не касалась шнура.
6. Отключайте утюг только за вилку.





Критерии оценивания работы

- **Выполнение эскиза.**
 - **Подбор материалов для работы.**
 - **Прикрепление выкройки к фону.**
 - **Эстетическое оформление работы**
 - **Защита работы**
- 



Что такое аппликация?

Назовите технику выполнения аппликаций?

Какими стежками прикрепляют аппликацию?

В каких случаях используется аппликация?





**«Всё что делаем мы сами
Называем чудесами!»**